

2023年2月6日 星期一

兴证期货.研发中心

内容提要

林玲

从业资格编号: F3067533

投资咨询编号: Z0014903

杨娜

从业资格编号: F03091213

投资咨询编号: Z0016895

周立朝

从业资格编号: F03088989

联系人: 周立朝

电话: 0591-38117689

邮箱: zhoulc@xzfutures.com

美国1月季调后非农就业人口增51.7万人,预期增18.5万人,前值增22.3万人;失业率为3.4%,预期3.6%,前值3.5%。美国1月失业率为3.4%,预估为3.6%,前值为3.5%。美非农数据大幅超预期,美元指数短线大涨。

2月美联储加息符合预期,释放今年不降息以及经济保持温和增长的信号,在此前美联储加息趋缓的预期得到提前消化,2月加息事件落地后,情绪面回拨,叠加美非农数据大超预期与美失业率低于预期,强美元逻辑回升,短期利空黄金价格。仅供参考。

行情图表

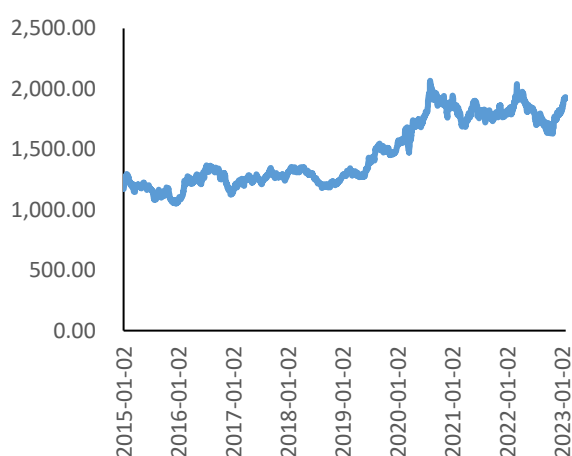
图表 1: 黄金、白银期现行情

贵金属	收盘价	涨跌	涨跌幅度	近五日收盘均值	近五日涨跌幅
COMEX 黄金	1865.90	-46.6	-2.44%	1916.00	-3.27%
COMEX 银	22.37	-2.095	-8.57%	23.58	-6.48%
SHFE 黄金	419.34	-5.52	-1.30%	420.92	-0.79%
SHFE 银	5197.00	-108	-2.04%	5221.20	-0.88%
伦敦现货黄金	1875.35	-46.3	-2.41%	1914.18	-2.48%
伦敦现货白银	23.49	-0.945	-3.87%	23.61	-0.99%
上金所黄金 T+D	419.01	-6.51	-1.53%	421.24	-0.78%
上金所白银 T+D	5170.00	-105	-1.99%	5196.20	-1.84%

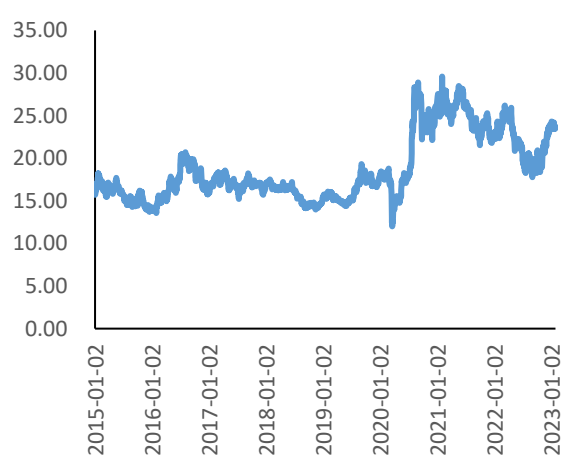
图表 2: 相关资产表现

其它品种	收盘价	涨跌	涨跌幅度	近五日收盘均值	近五日涨跌幅
美元指数	103.00	1.25	1.23%	102.05	1.05%
十年美债收益率	3.53	0.13	3.82%	3.48	0.28%
标普 500 指数	4136.48	-43.28	-1.04%	4105.96	1.62%
标普 500 波指	18.33	-0.40	-2.14%	18.85	-0.97%
布伦特原油	89.30	1.34	1.52%	87.59	6.37%

图表 3: 伦敦现货黄金 (美元/盎司)

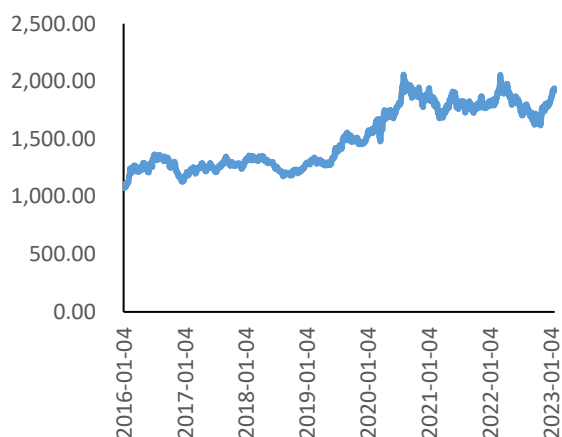


图表 4: 伦敦现货白银 (美元/盎司)

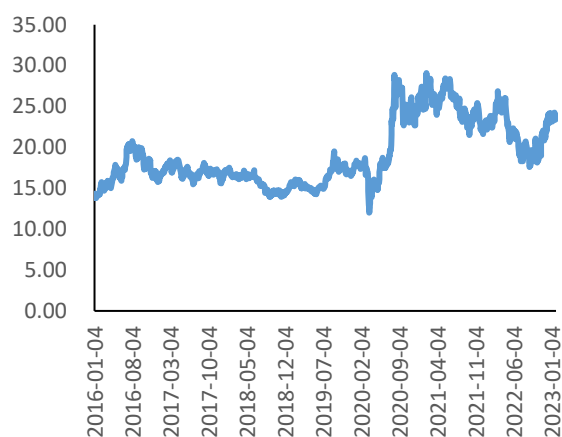


数据来源: wind, 兴证期货研发部

图表 5: COMEX 黄金 (美元/盎司)

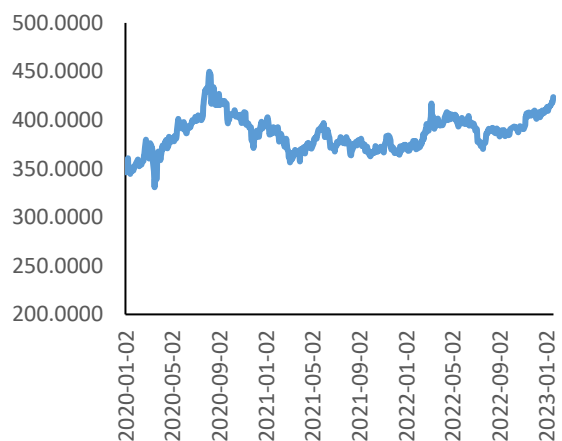


图表 6: COMEX 银 (美元/盎司)

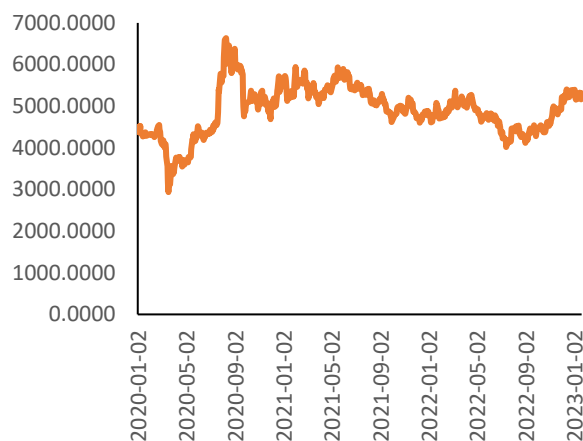


数据来源: wind, 兴证期货研发部

图表 7: SHFE 黄金 (元/克)

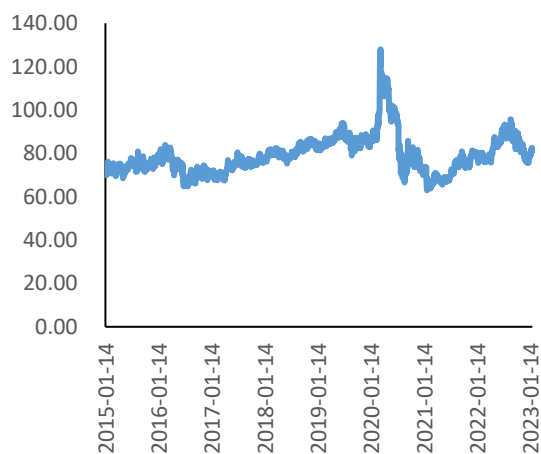


图表 8: SHFE 白银 (元/千克)



数据来源: wind, 兴证期货研发部

图表 9: 金银比



图表 10: 金油比

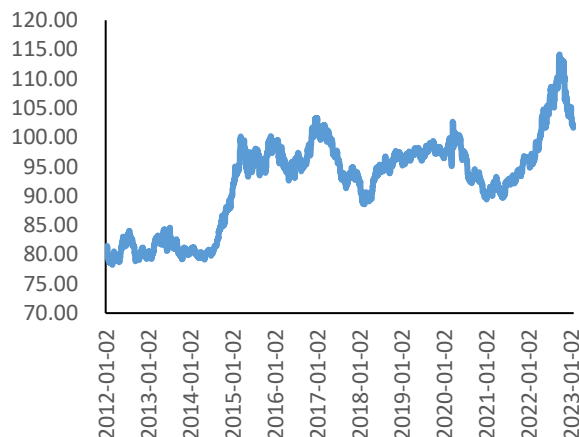


数据来源: wind, 兴证期货研发部

图表 11: 美国:国债收益率:10 年

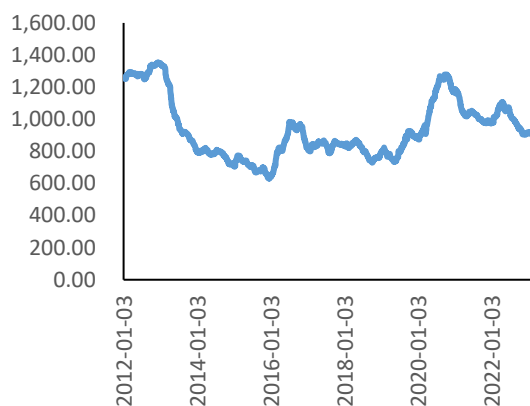


图表 12: 美元指数

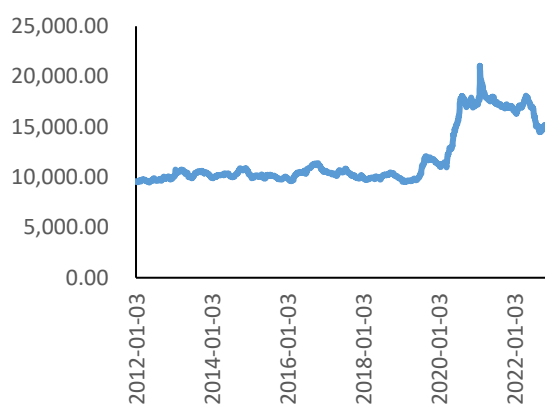


数据来源: wind, 兴证期货研发部

图表 13: SPDR:黄金 ETF 持有量 (吨)

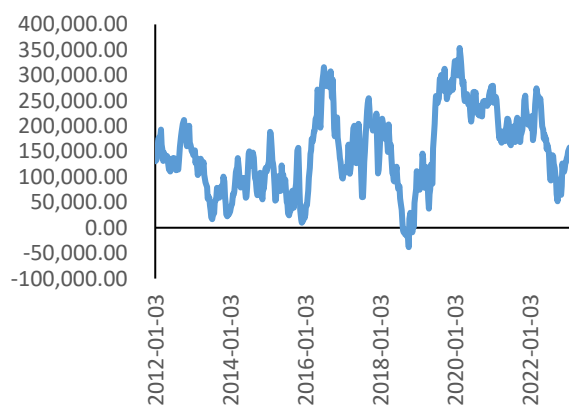


图表 14: SLV:白银 ETF 持仓量 (吨)

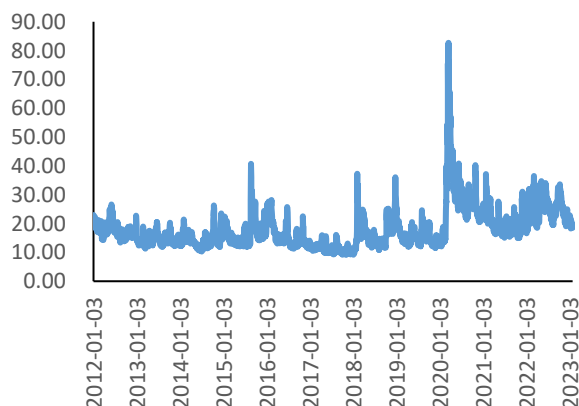


数据来源: wind, 兴证期货研发部

图表 15: COMEX 黄金净多持仓 (手)



图表 16: 标准普尔 500 波动率指数(VIX)

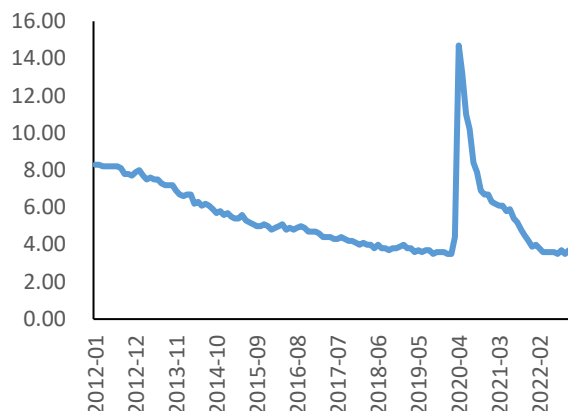


数据来源: wind, 兴证期货研发部

图表 17: 美国 CPI 数据

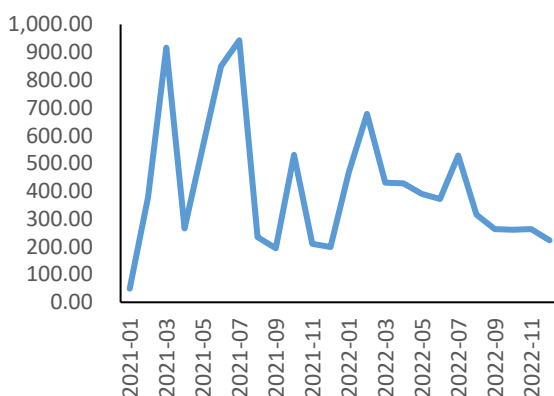


图表 18: 美国失业率:季调

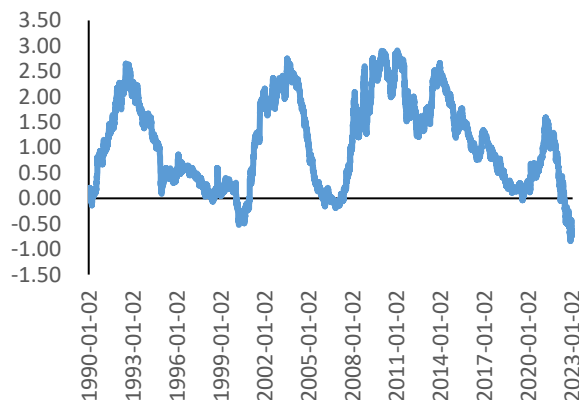


数据来源: wind, 兴证期货研发部

图表 19: 美新增非农就业人数 (千人)

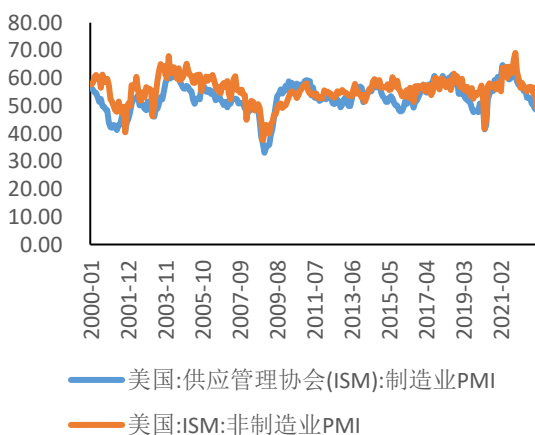


图表 20: 美债收益曲线结构 (10 年期-2 年期)

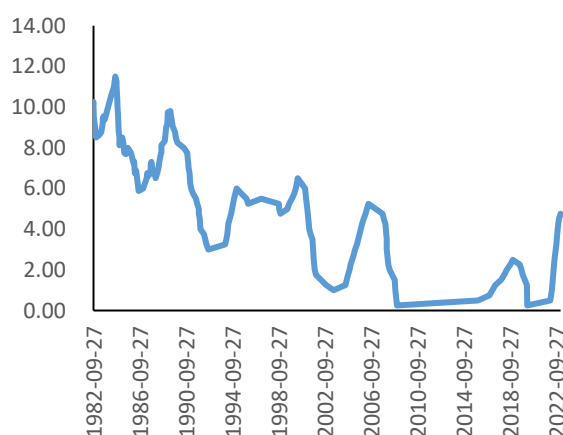


数据来源: wind, 兴证期货研发部

图表 21: 美国 PMI



图表 22: 美国:联邦基金目标利率



数据来源: wind, 兴证期货研发部

分析师承诺

本人以勤勉的职业态度，独立、客观地出具本报告。本报告清晰准确地反映了本人的研究观点。报告所采用的数据均来自公开资料，分析逻辑基于本人的职业理解，通过合理判断的得出结论，力求客观、公正，结论，不受任何第三方的授意影响。本人不曾因也将不会因本报告中的具体推荐意见或观点而直接或间接接收到任何形式的报酬。

免责声明

本报告的信息均来源于公开资料，我公司对这些信息的准确性和完整性不作任何保证，也不保证所包含的信息和建议不会发生任何变更。文中的观点、结论和建议仅供参考。兴证期货可发出其它与本报告所载资料不一致及有不同结论的报告。本报告及该等报告反映编写分析员的不同设想、见解及分析方法。报告所载资料、意见及推测仅反映分析员于发出此报告日期当日的独立判断。

客户不应视本报告为作出投资决策的惟一因素。本报告中所指的投资及服务可能不适合个别客户，不构成客户私人咨询建议。本公司未确保本报告充分考虑到个别客户特殊的投资目标、财务状况或需要。本公司建议客户应考虑本报告的任何意见或建议是否符合其特定状况，以及（若有必要）咨询独立投资顾问。

在任何情况下，本报告中的信息或所表述的意见并不构成对任何人的投资建议。在任何情况下，本公司不对任何人因使用本报告中的任何内容所引致的损失负任何责任。

本报告的观点可能与资管团队的观点不同或对立，对于基于本报告全面或部分做出的交易、结果，不论盈利或亏损，兴证期货研究发展部不承担责任。

本报告版权仅为兴证期货有限公司所有，未经书面许可，任何机构和个人不得以任何形式翻版、复制和发布。如引用、刊发，需注明出处兴证期货研究发展部，且不得对本报告进行有悖原意的引用、删节和修改。