重要提示：本报告观点和信息仅供符合证监会适当性管理规定的期货交易者参考。因本平台暂时无法设置访问限制，若您并非符合规定的交易者，为控制交易风险，请勿点击查看或使用本报告任何信息。对由此给您造成的不便表示诚挚歉意，感谢您的理解与配合！

中信建投期货能源化工早班车

2023年5月31日

化工
Chemical Industry

一次能源下跌利好产业及其下游，空配选择高库存品种

01 橡胶

日评

橡胶日评：

泰国胶水价格稳定，杯胶上涨0.35泰铢/公

斤，云南与海南胶水持稳。海南原料紧张。云南进入全面开割。

半钢开工率高企，因出口订单较好。但全钢方面表现欠佳。

截至5月28日，青岛的天胶保税和一般贸易库存达到91.8万吨，环比增加1.53万吨，增幅1.7%。保税区增加0.83%到13.4万吨。一般贸易库存增1.85%至78万吨。

原料保持坚挺，产出预期缓慢增加，库存继续高企。橡胶当前进退失据，只能在区间内震荡波动。后市影响的变化因素主要有厄尔尼诺现象的加剧，下游需求的逐步改善，库存的拐点出现等因素。

中信建投期货 CHINA FUTURES

中信建投期货研究发展部

橡胶日评

2023/5/31

原料	2023/5/30	上涨	涨幅	成品	2023/5/30	上涨	涨幅
泰国胶水：泰铢/公斤	43.6	0	0.00%	STR20（CIF）：美元/吨	1365	0	0.00%
泰国胶块：泰铢/公斤	39.3	0.35	0.90%	SMR20（CIF）：美元/吨	1355	-10	-0.73%
泰国生胶片：泰铢/公斤	48.02	0.02	0.04%	STR20(港上/区内):美元/吨	1365	-10	-0.73%
泰国烟胶片：泰铢/公斤	50.11	0	0.00%	RSS3（CIF）：美元/吨	1580	-5	-0.32%
氧化锌：元/吨	18750	0	0.00%	BR9000：元/吨	10250	0	0.00%
炭黑：元/吨	7900	0	0.00%	丁苯1502：元/吨	10700	-50	-0.47%
天然乳胶(泰华上海)：元/吨	10150	0	0.00%	泰混(区内):美元/吨	1330	0	0.00%
丁腈胶乳：元/吨	5550	-150	-2.63%	越南3L混合(CIF):美元/吨	1415	5	0.00%
丁二烯（出厂价）：元/吨	7000	-300	-4.11%	泰混人民币：元/吨	10550	0	0.00%
苯乙烯（出厂价）：元/吨	8025	25	0.31%	RU09-泰混人民币：元/吨	1345	-20	-1.47%

图表：泰国胶水价格

图表：泰国生胶片价格

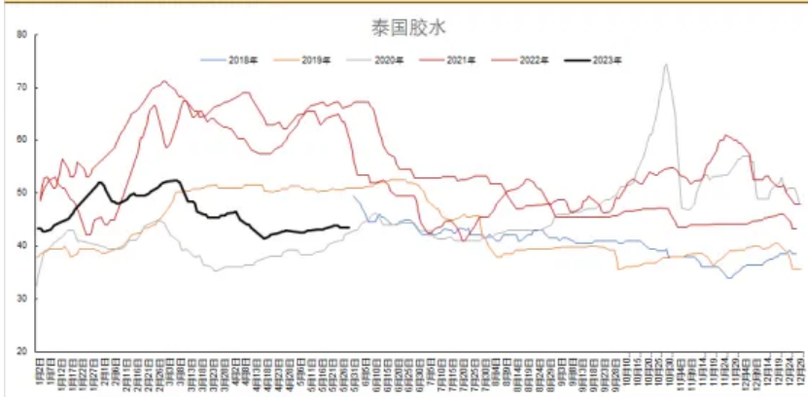

图表：全乳胶价格

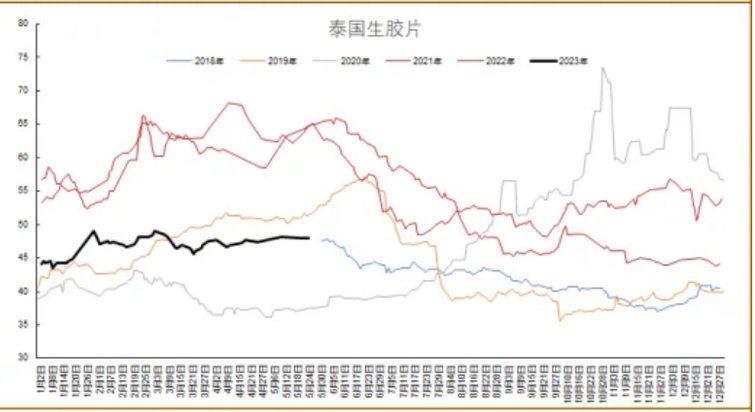

图表：全乳-越南3L价差

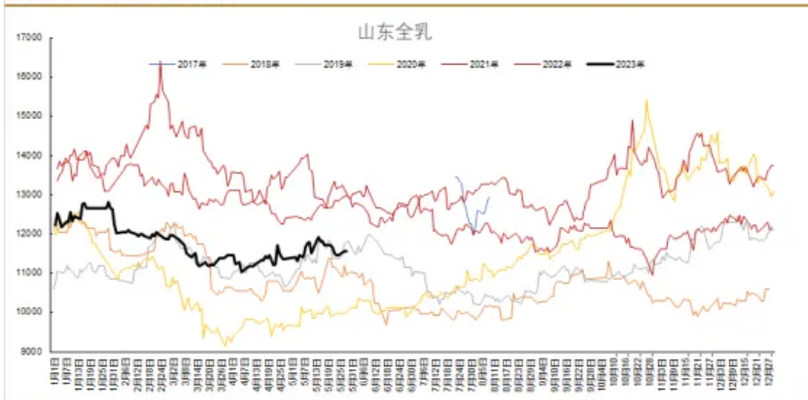

图表：全乳-合成胶价差

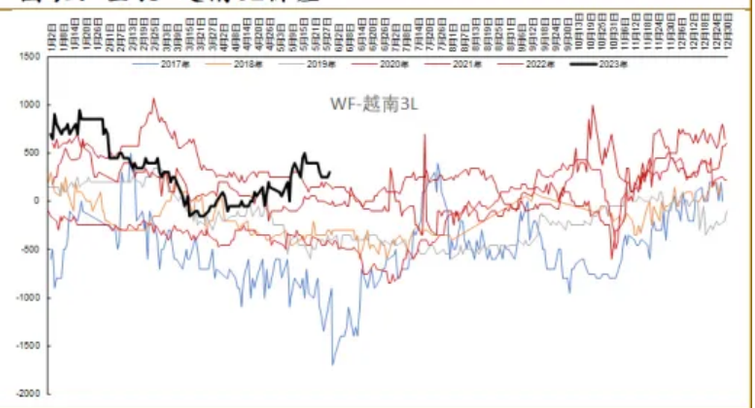

图表：Ru主力收盘价-泰混

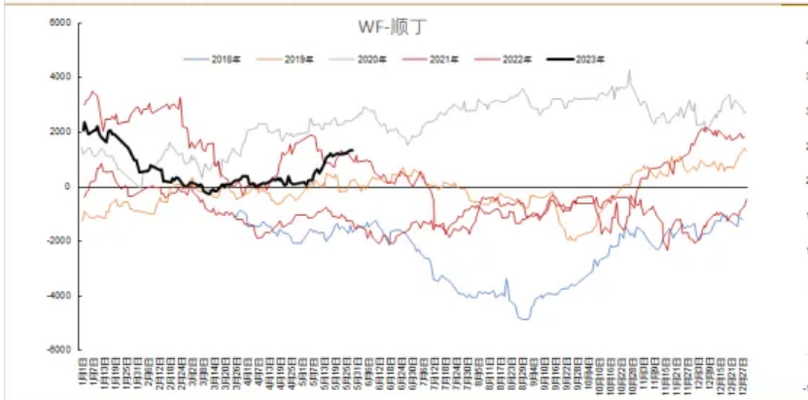

图表：泰国乳胶-越南乳胶

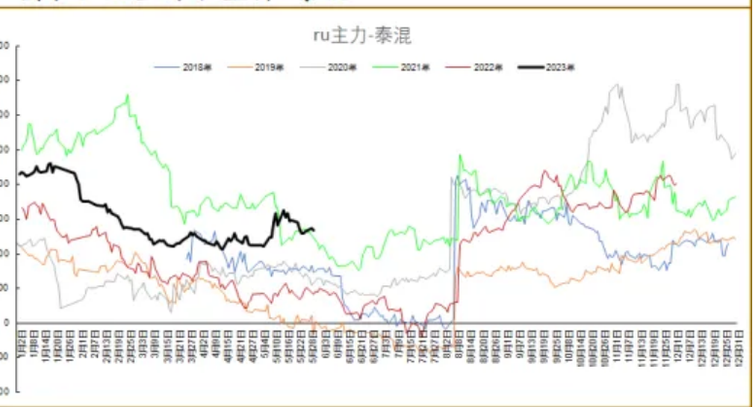

图表:RU-NR

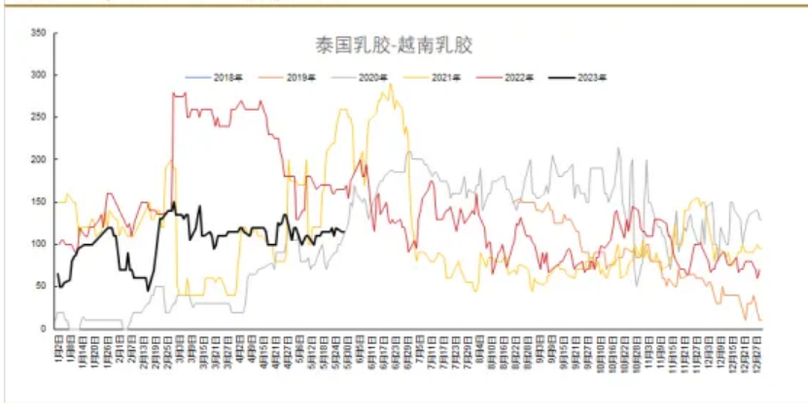

图表：加工利润(STR20)

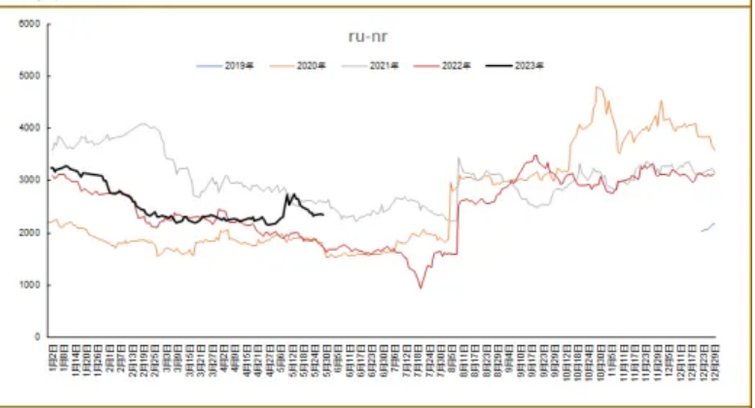

图表：加工利润(RSS)

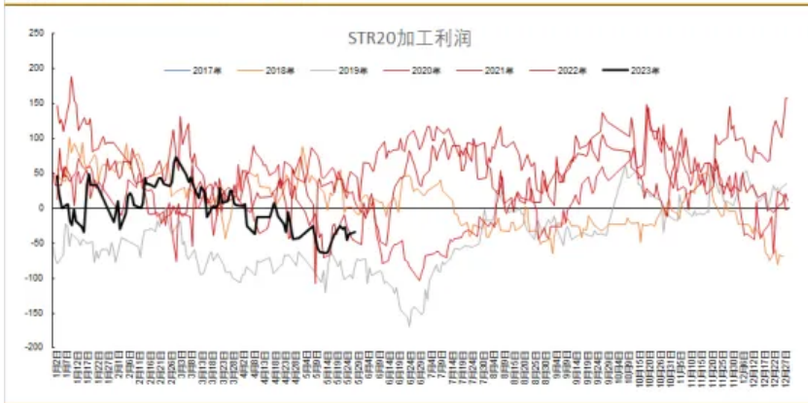

图表：基差

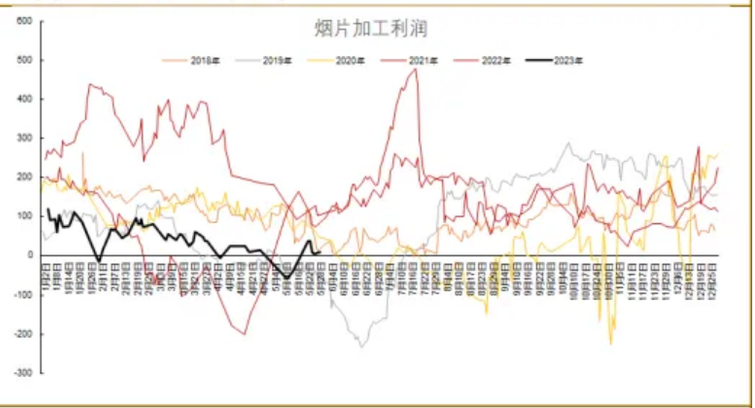

图表：1-9月间价差

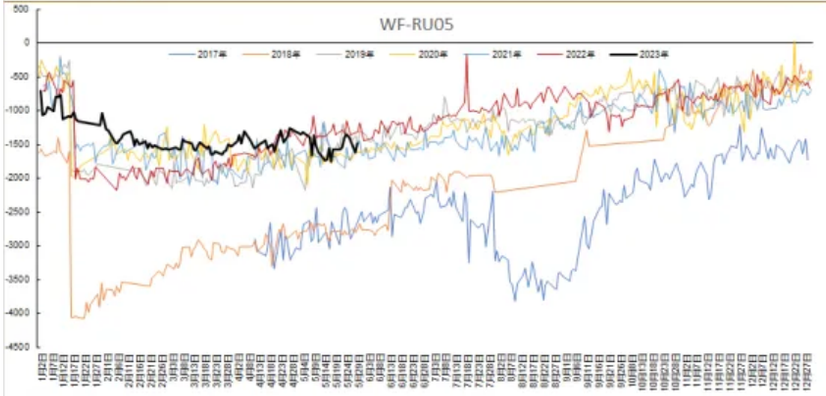

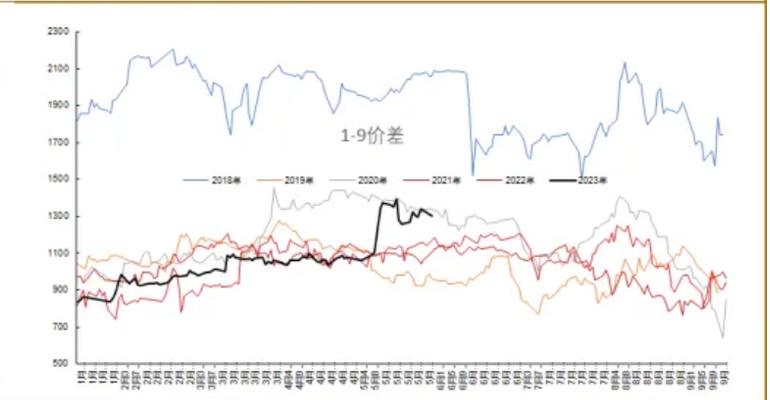

图表：青岛一般贸易库存

图表：青岛保税区内库存

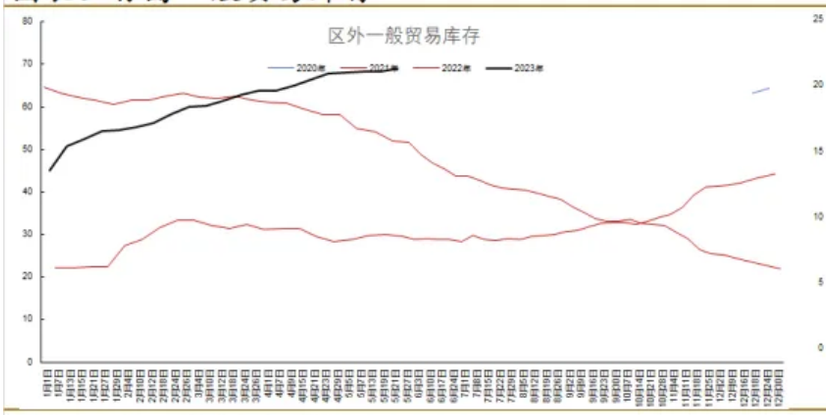

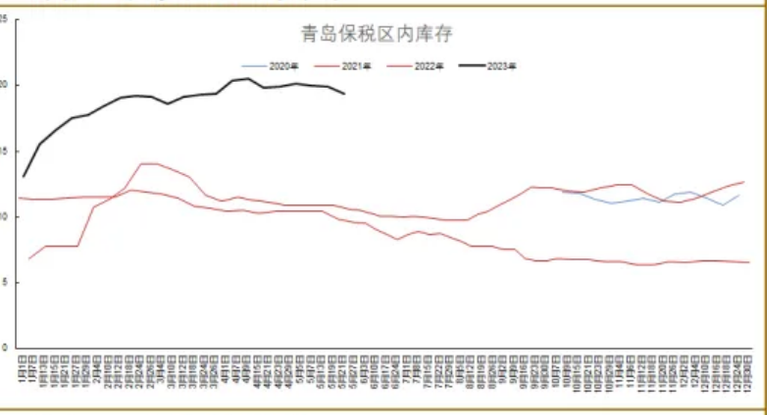

图表：开工率(半钢胎)

图表：开工率(全钢胎)

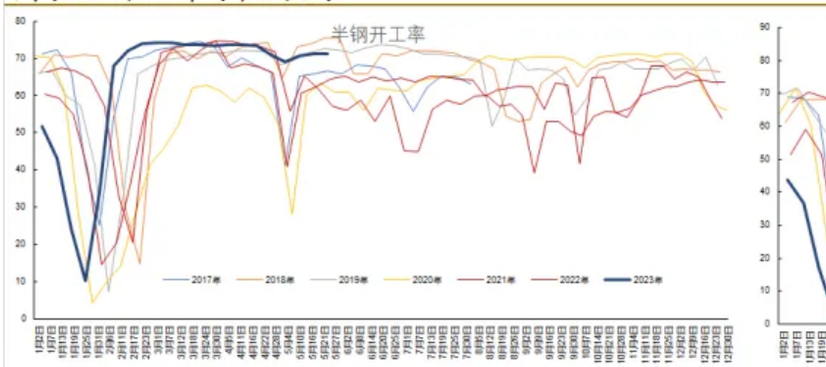

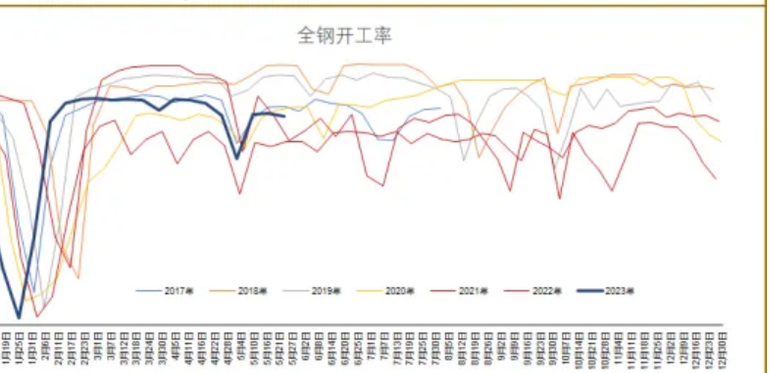

图表：天气预报-东南亚近7天及未来一周降水距平

图表：全国降水预报图

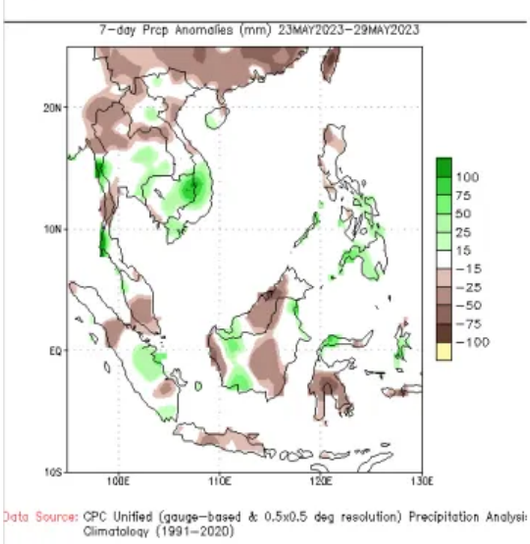

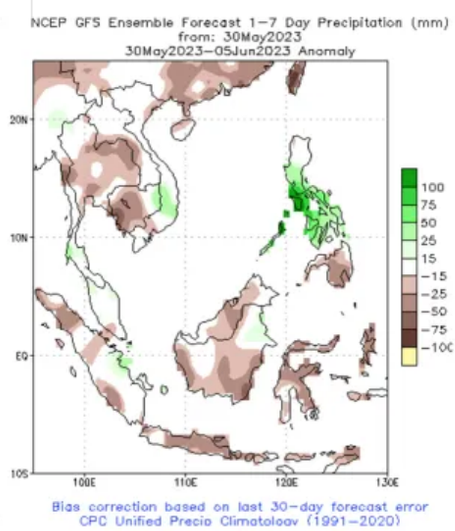

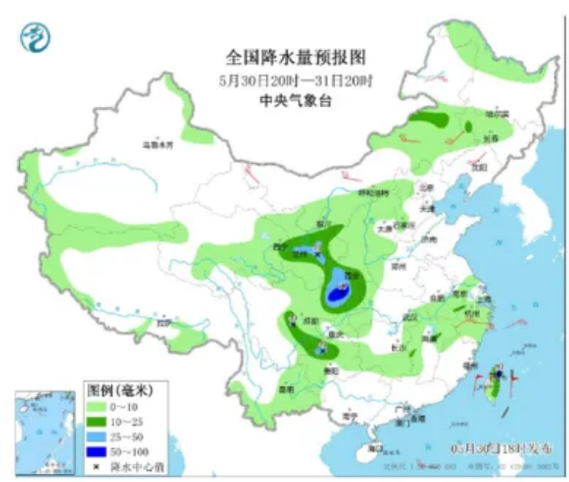

数据来源：wind，卓创，NOAA，Eikon，中央气象台，中信建投期货有限公司

02 PTA、MEG

日评

利润：

利空：亚洲PX下跌7美元/吨至978美元/吨，PXN上涨3美元/吨至390美元/吨，PTA现货加工费上涨14元/吨至368元/吨。

中性：乙二醇亏损持平。石脑油制亏损119美元/吨，环比持平；乙烯制亏损108美元/吨，持平。

供应：

1.利多：PTA负荷小幅下降至72.06%，降幅0.78%。

2.利多：截至5月29日，乙二醇华东主港库存降至93.31万吨，环比减少6.45万吨。到港偏少，发货良好，故库存去化。

3.利空：乙二醇总开工49.66%，下降0.21%，其中一体化开工下降0.32%至52.55%，煤化工开工持平，至44.46%。

需求：

中性：聚酯负荷持平，目前聚酯负荷为89.42%。

利空：聚酯产销回落。涤纶长丝产销51.5%,下降21.4%，涤纶短纤产销33.88%，环比下跌28.1%；聚酯切片产销73.48%，环比下降11.62%。

观点：

成本端表现不足以支撑PTA价格持续走高，（px和石脑油均表现下跌）。下游需求表现尚可。TA短期内震荡为主，寻找底部多头入场机会。

乙二醇开工负荷减少。需求高位持稳。另外乙二醇仍处高亏损时期。在EG2309合约上在3950元/吨一线观察其支撑性。

现货价格	2023/5/30	涨跌	%	单位	价差利润	2023/5/30	涨跌	%	单位
石脑油	588	-10	-1.6%	美元/吨	PX石脑油价差	390	3	0.7%	美元/吨
PX	978	-7	-0.7%	美元/吨	PTA-PX价差	229	27	13.6%	元/吨
Brent原油	77	0	0.2%	美元/桶	石脑油-原油价差	516	-12	-2.3%	美元/吨
乙烯	815	0	0.0%	美元/吨	PTA-Brent价差	1548	-89	-5.4%	元/吨
PTA主力收盘	5444	-24	-0.4%	元/吨	外盘石脑油制MEG利润	(157)	-9	6.4%	美元/吨
PTA现货	5605	-5	-0.1%	元/吨	外盘乙烯制MEG利润	(120)	-5	4.4%	美元/吨
外盘MEG	478	-5	-1.0%	美元/吨	内盘乙烯制MEG利润	(1528)	-15	1.0%	元/吨
内盘MEG	3970	-15	-0.4%	元/吨	聚酯原料成本	6214	14	0.2%	元/吨
POY	15800	0	0.0%	元/吨	POY利润	603	32	5.6%	元/吨
DTY	18300	0	0.0%	元/吨	DTY利润	528	7	1.3%	元/吨
FDY	8800	100	1.1%	元/吨	FDY利润	628	7	1.1%	元/吨
短纤	7260	0	0.0%	元/吨	短纤利润	328	57	20.9%	元/吨
瓶片	7150	0	0.0%	元/吨	瓶片利润	93	-13	-12.5%	元/吨

图表：PX与石脑油价格价差（美元/吨）

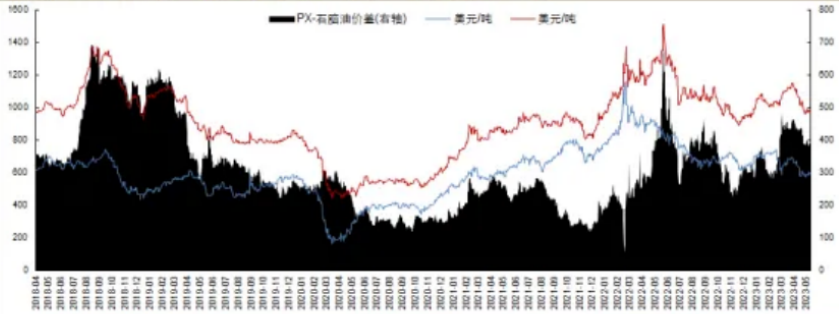

图表：PX与MX价格价差（美元/吨）

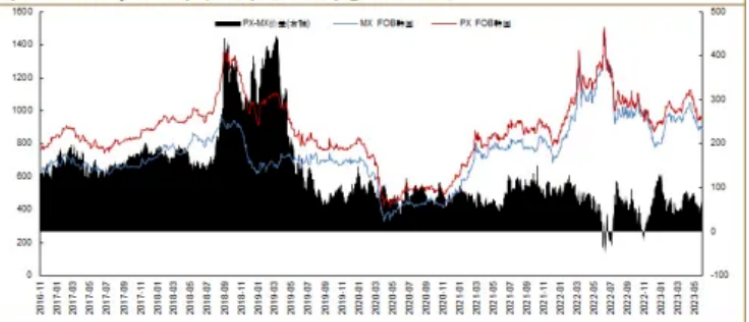

图表：PTA-原油价差（元/吨）

图表：PTA周度库存（万吨）

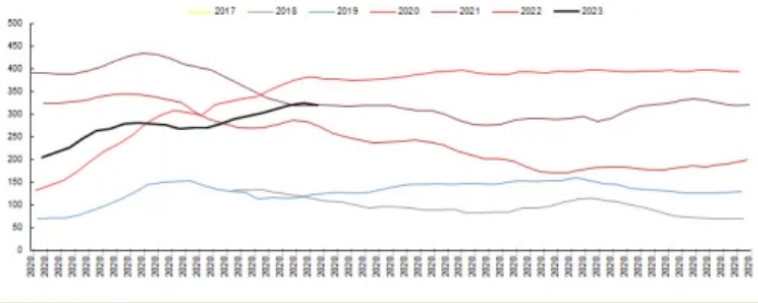

图表：石脑油-原油价差（美元/吨）

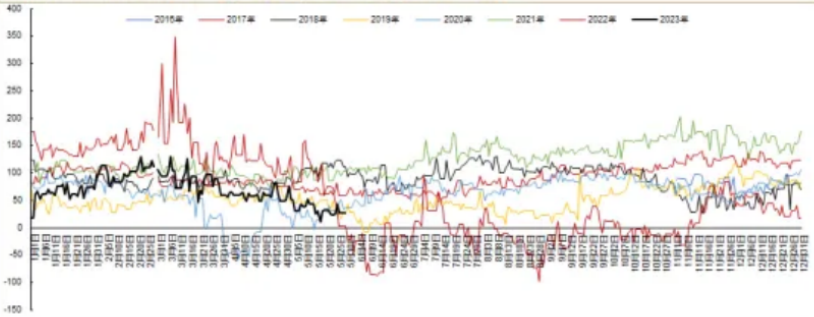

图表：PTA仓单数量（张）

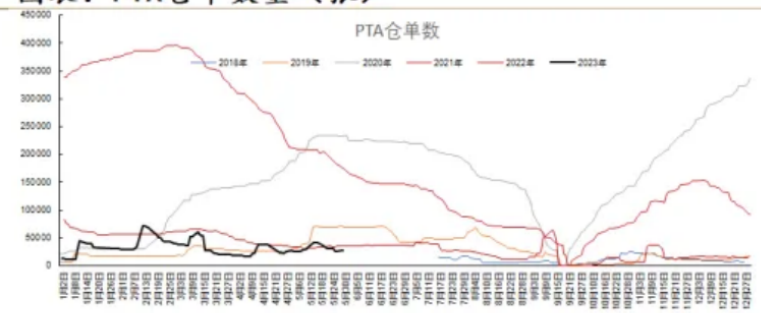

图表：PTA-PX-石脑油-Brent价差对比

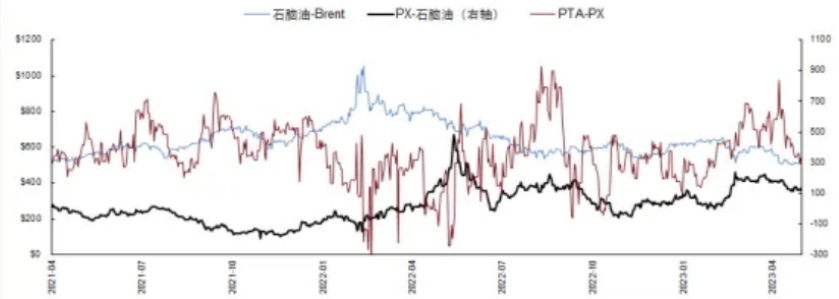

图表：PTA内外盘价差（元/吨）

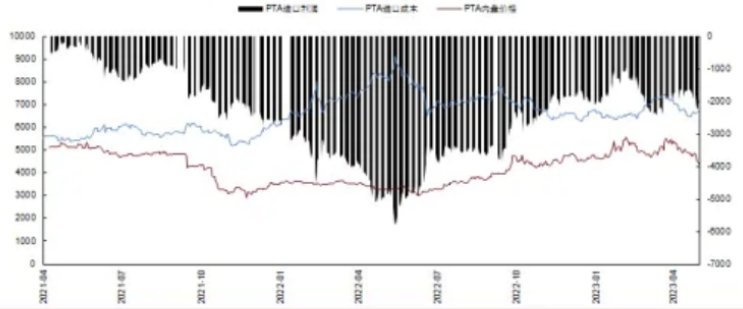

图表：外盘MEG利润（美元/吨）

图表：内盘MEG利润（元/吨）

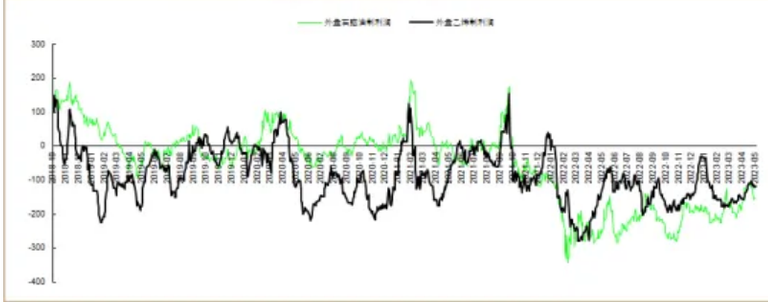

图表：MEG内外盘价差（元/吨）

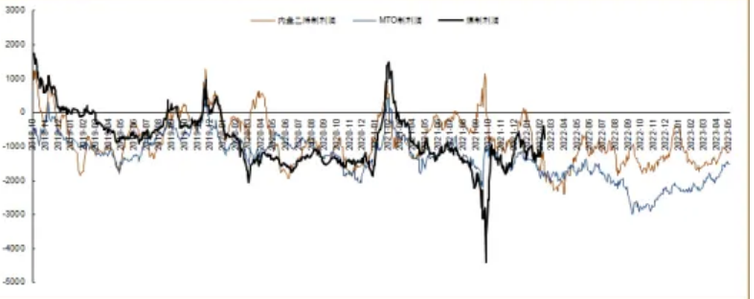

图表：MEG和乙烯其它下游价差

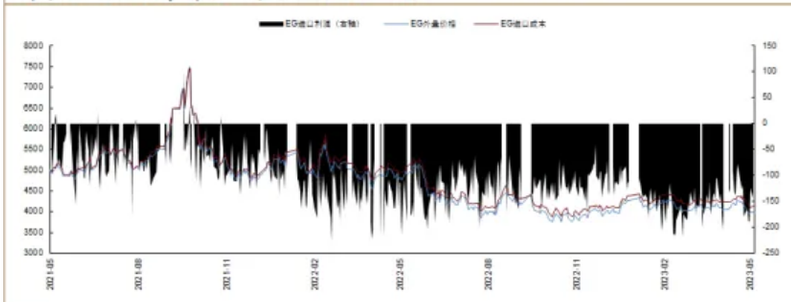

图表：涤纶长丝现金流利润（元/吨）

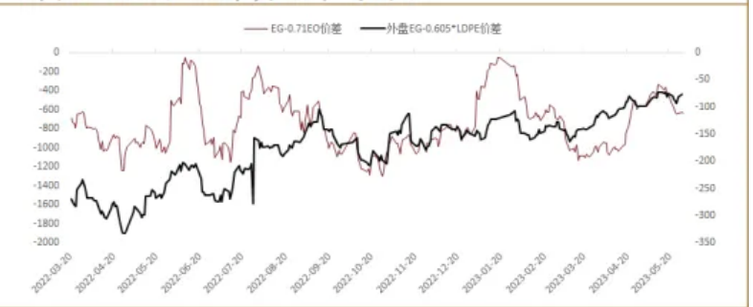

图表：短纤瓶片现金流利润（元/吨）

图表：PTA开工负荷（%）

图表：乙二醇开工负荷（%）

图表：聚酯开工负荷（%）

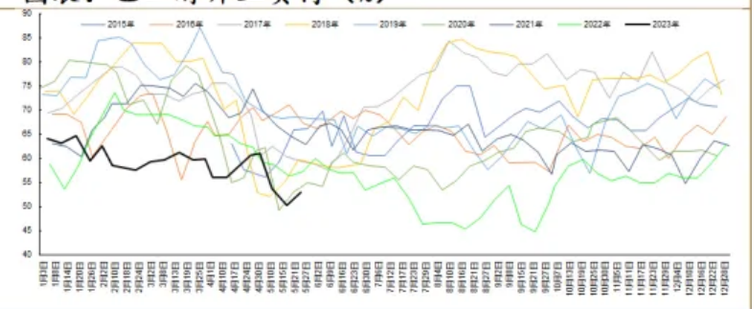

图表：江浙织机开工负荷（%）

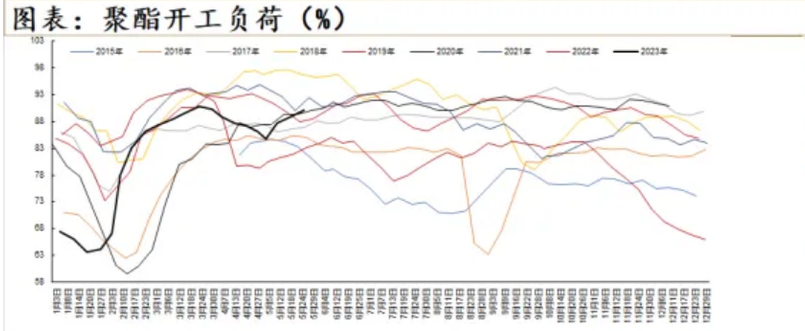

图表：乙二醇港口库存（万吨）

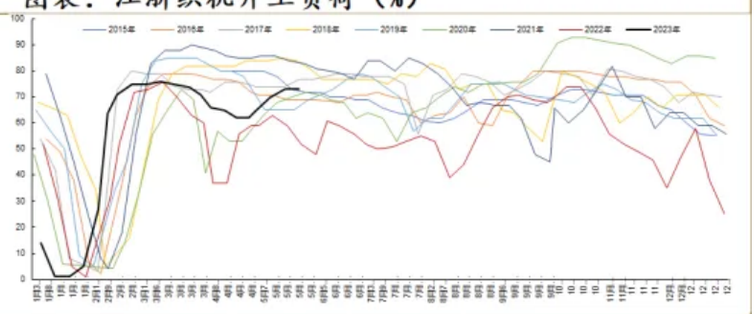

图表：盛泽坯布库存（天）

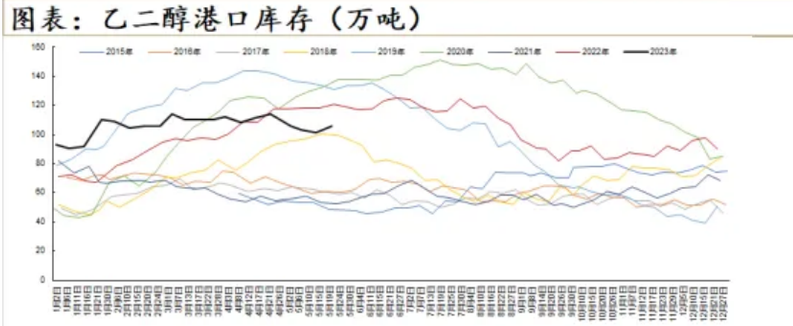

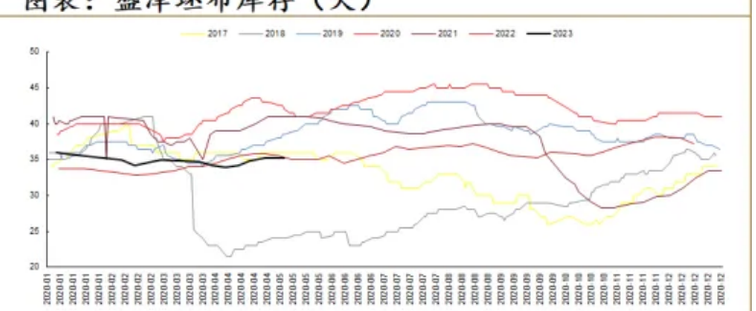

资料来源：CCF，Wind，中信建投期货有限公司

03 纯碱&玻璃

日评

纯碱：

市场行情：

周二国内纯碱现货报价持稳至下跌。华北地区重碱现货市场价下跌100元至2100元/吨，沙河地区重碱市场价持稳至1950元/吨；华中地区重碱市场价持稳至2050元/吨。轻碱现货价格持稳为主，主流报价集中在1700-2200元/吨。

主要逻辑及观点：

周二纯碱期货大幅下跌，现货价格持稳至下跌。周二商品市场跌多涨少，市场情绪走弱。短期纯碱基本面走弱，市场情绪仍然较差。从基本面来看，上周纯碱产量环比增加1.1万吨，下游需求变动不大，碱厂库存增加0.02万吨至54.44万吨。近期纯碱检修计划减少，产量环比略增。上周浮法玻璃点火2条产线，光伏玻璃产线无变动。浮法玻璃与光伏玻璃日熔量

之和略升，重碱需求较好，轻碱需求维持弱势。从宏观层面来看，近期国内房地产销售数据环比持稳，高于去年同期水平；国外美联储持续加息，对商品市场影响偏利空。综合来看，短期纯碱库存累积和产能投放预期对价格有明显利空影响，跌至相对低位后波动加剧，暂时维持震荡思路。后期持续关注新产能投放进度。仓单方面，周二纯碱仓单持稳至2300张。

短期纯碱期价震荡整理，09合约上方关注1700附近压力，下方关注1550附近支撑，区间操作为主，跌破支撑观望。

玻璃：

市场行情：

周二国内玻璃现货价格多数下跌。华北地区玻璃现货市场价下跌40元至1880元/吨，华中地区市场价下跌50元至2030元/吨。

主要逻辑及观点：

周二玻璃期货大幅下跌，现货价格多数下跌。短期玻璃基本面走弱。上周玻璃产量略增，库存继续下降，厂家库存增加20.2万吨至260.9万吨。上周玻璃复产点火2条产线，日熔量继续回升。近期玻璃日熔量低位回升，产量同比下降约5%，供应支撑减弱。房地产销售数据环比持稳，高于去年同期水平，玻璃深加工订单数量持稳，需求暂时变动不大。短期宏观利空影响略有减弱，玻璃产销率偏弱，累库预期较强，价格低位震荡为主。

短期玻璃期价偏弱震荡，09合约下方关注1380附近支撑，上方关注1500附近压力，观望为主。

纯碱玻璃日报：市场情绪再度转弱，纯碱玻璃重挫

2023年5月31日

价格变动

纯碱	最新	涨跌	涨跌幅	玻璃	最新	涨跌	涨跌幅
纯碱主力合约收盘价	1564	-39	-2.43%	玻璃主力合约收盘价	1410	-6	-0.42%
沙河纯碱现货均价	1950	0	0.00%	华北玻璃现货市场价	1880	-40	-2.08%
华中纯碱现货均价	2050	0	0.00%	华中玻璃现货市场价	2030	-50	-3.14%

基差及价差

纯碱	最新	前值	涨跌	玻璃	最新	前值	涨跌
沙河现货价-主力合约收盘价	347	259	88	华北现货价-主力合约收盘价	464	458	6
SA2309-SA2401	203	223	-20	FG2309-FG2401	105	117	-12
纯碱主力合约-玻璃主力合约	187	229	-42	沙河纯碱现货-华北玻璃现货	70	30	40

供需数据

纯碱	最新	前值	涨跌	玻璃	最新	前值	涨跌
纯碱周度开工率（%）	89.22	87.33	1.89	玻璃周度开工率（%）	79.93	79.61	0.32
纯碱周度产量（万吨）	59.88	58.73	1.15	玻璃周度产量（万吨）	112.72	111.64	1.09
纯碱生产企业库存（万吨）	54.44	54.42	0.02	玻璃生产企业库存（万吨）	260.86	240.65	20.21
氨碱法生产利润（元/吨）	481	829	-348	天然气制生产利润（元/吨）	576	585	-9

注:期货收盘价为下午11点收盘价，现货价格为前一交易日数据，产量、开工率、生产利润、库存为最近一周的数据。

图：纯碱期现价格及价差（元/吨）

图：玻璃期现价格及价差（元/吨）

图：纯碱9月合约-1月合约价差（元/吨）

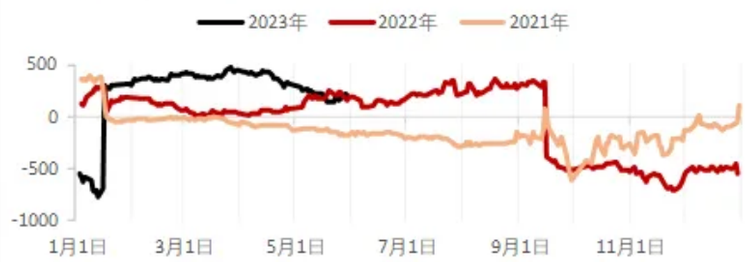

图：玻璃9月合约-1月合约价差（元/吨）

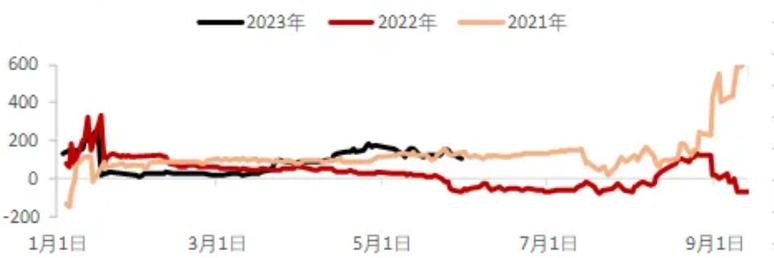

图：纯碱生产利润（元/吨）

图：玻璃生产利润（元/吨）

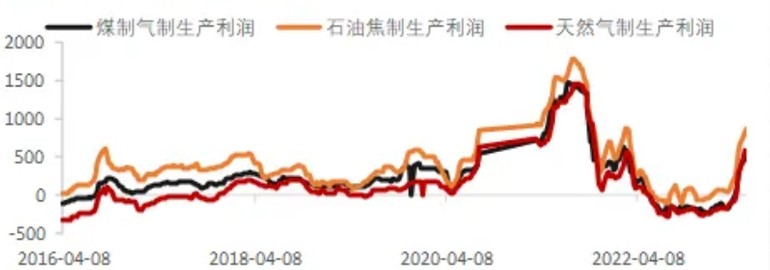

图：重碱与轻碱价差（元/吨）

图：重碱与玻璃价差（元/吨）

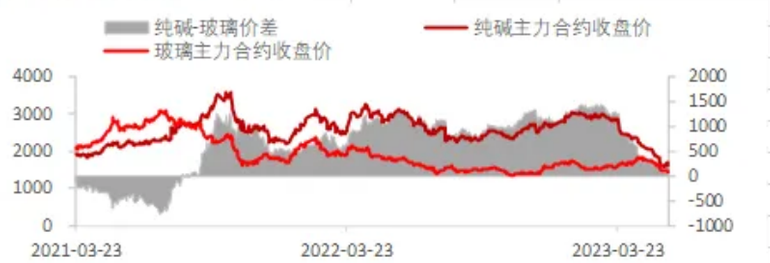

图：纯碱周度开工率（%）

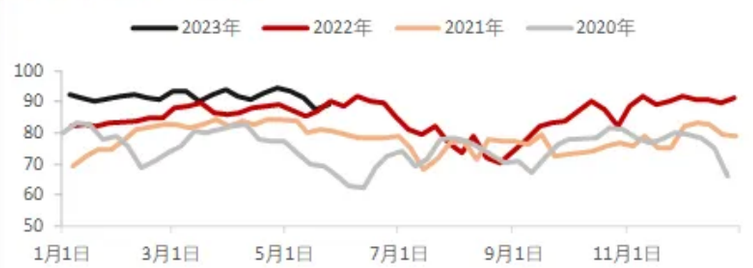

图：玻璃周度开工率与产能利用率（%）

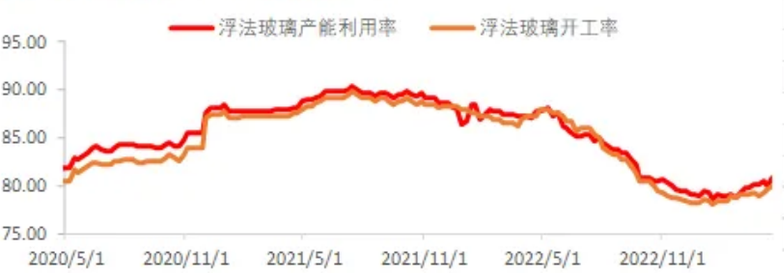

图：纯碱周度产量（万吨）

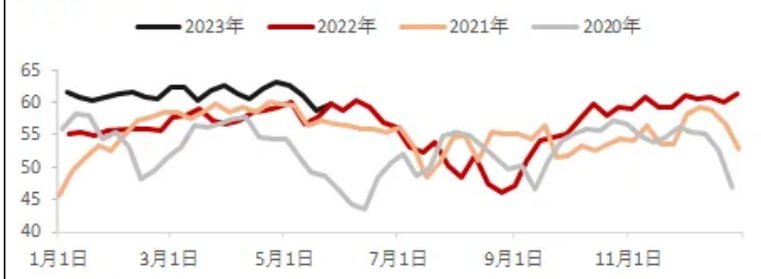

图：玻璃周度产量（万吨）

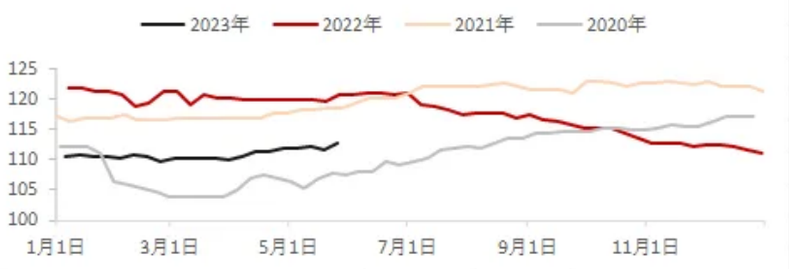

图：纯碱生产企业库存（万吨）

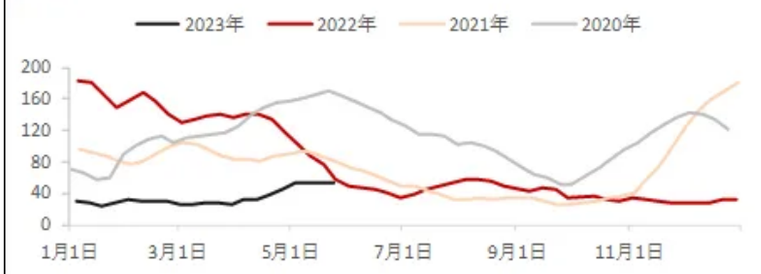

图：玻璃生产企业库存（万吨）

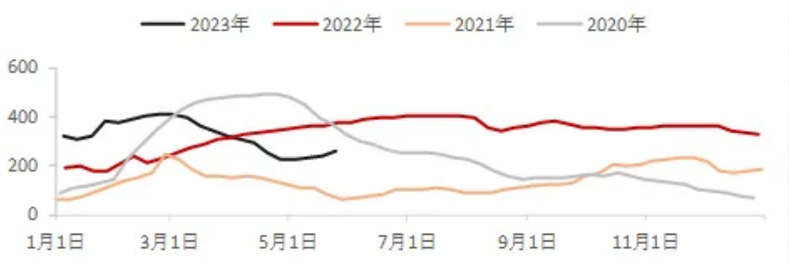

数据来源：Wind，钢联资讯，中信建投期货

04 PVC

日评

PVC：

市场行情：

周二国内PVC现货价格与周一持平，华东电石法现货5740元/吨，华南电石法主流报价5800元/吨，与周一持平。基差小幅走强，华东电石法基差较周一走强53元/吨至57元/吨。原料电石低端报价小幅下跌，较周一下跌10元/吨，主流报价3290-3750元/吨。

主要逻辑及观点：

上游开工维持历年同期低位，库存去化依然较为缓慢。需求端，房地产竣工端数据优于开工端数据，PVC终端处于房地产中前端，当下房地产端对PVC需求促进作用有限。下游订单偏弱，弱订单下，下游补库动能不足，从高频成交数据反馈而言，市场成交维持偏差水平。出口表现偏弱。成本端，生产估值偏低，上游维持偏低开工。从供需情况来看，PVC高库存压力或难缓解，当下的库存去化源自上游端减产检修，后续检修回归后，基本面维持弱势。单边上不建议多单入场，观望为主。

09合约下方关注5500附近支撑，上方关注5900附近压力。

中信建投期货 CHINA FUTURES

中信建投期货研究发展部

PVC日报

31/05/2023

价格走势

	最新	涨跌	涨跌幅		最新	涨跌	涨跌幅
华东电石法现货价格	5740	0	0.00%	PVC合约（1月）收盘价	5646	-30	-0.53%
华南电石法现货价格	5800	0	0.00%	PVC主力合约（9月）收盘价	5652	-31	-0.55%
西北电石到货价格	3290	-10	-0.30%	陕西兰炭中料现货价格	1260	0	0.00%

基差及价差

	最新	前值	涨跌		最新	前值	涨跌
华东电石法现货价-V2309	57	4	53	华南电石法现货价-V2309	457	424	33
V2305-V2309	44	45	-1	华东电石法现货价-乙烯法现货价	-25	-25	0

供需数据

	最新	前值	涨跌		最新	前值	涨跌
PVC行业开工率（%）	71.58	72.07	-0.49	PVC电石法开工率（%）	69.84	69.94	-0.10
电石法生产利润（元/吨）	-452	-218	-234	乙烯法生产利润（元/吨）	124	132	-8
华东PVC社会库存（万吨）	37.29	38.15	-0.86	华南PVC社会库存（万吨）	9.50	10.40	-0.90

注：期货收盘价为下午11点收盘价，现货价格为前一交易日数据，产量、开工率、生产利润、库存为最近一周的数据。

图：PVC期货主力合约收盘价（元/吨）

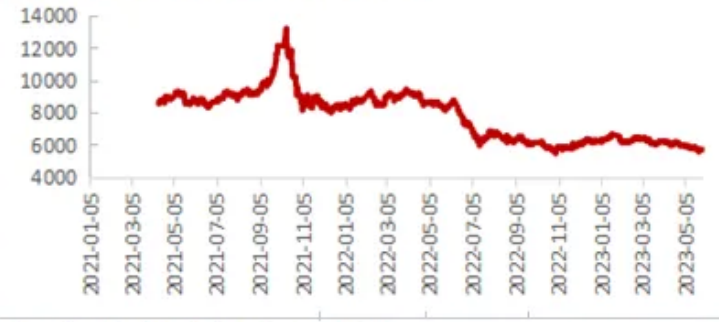

图：华东电石法现货价格-主力合约收盘价（元/吨）

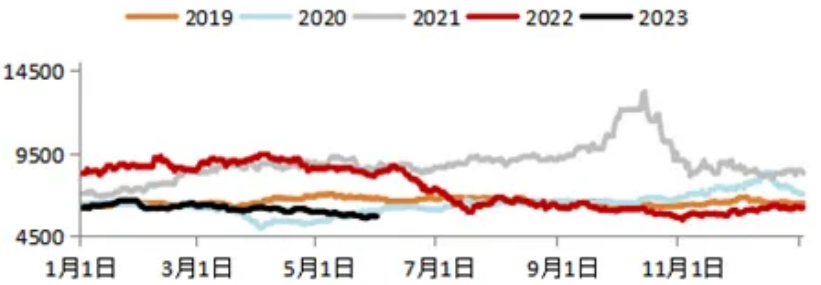

图：陕西兰炭中料市场价（元/吨）

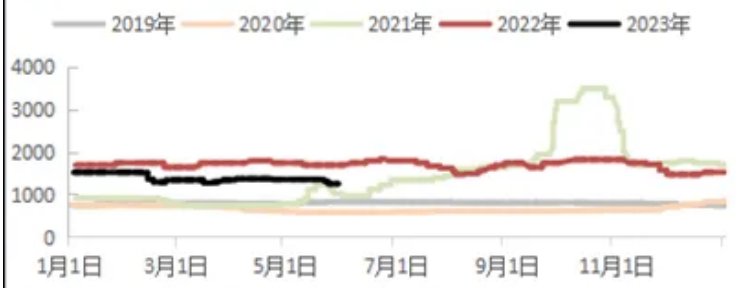

图：西北地区电石到货价（元/吨）

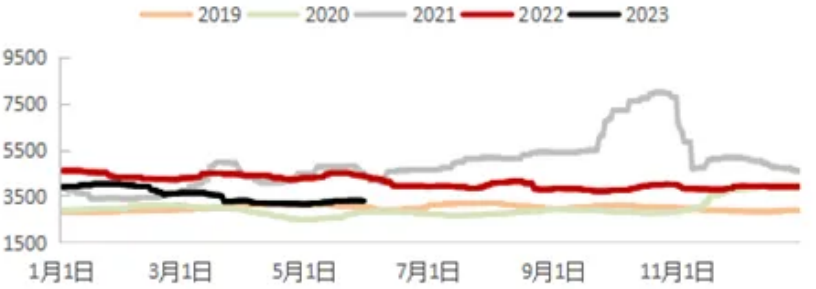

图：乙烯法生产利润（元/吨）

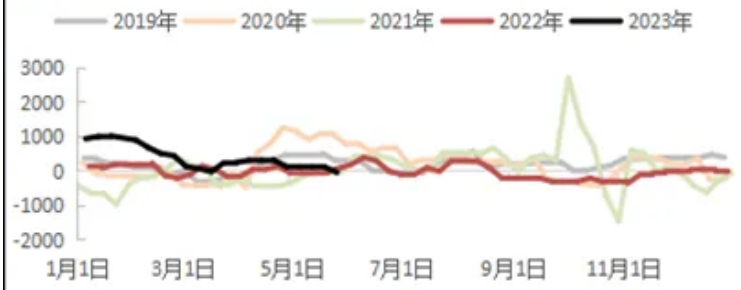

图：电石法生产利润（元/吨）

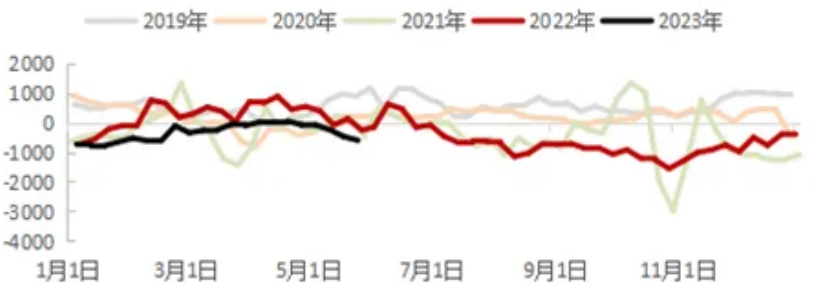

图：PVC整体开工率（%）

图：PVC电石法开工率（%）

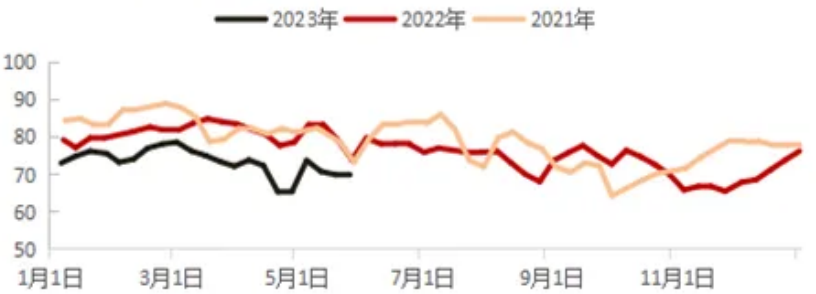

图：PVC下游开工率（万吨）

图：房地产开工竣工增速（%）

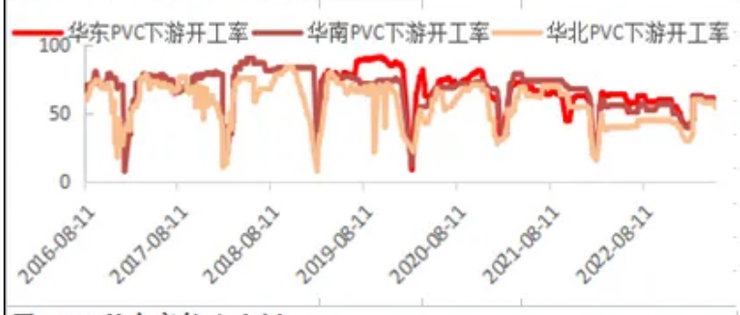

图：PVC社会库存（万吨）

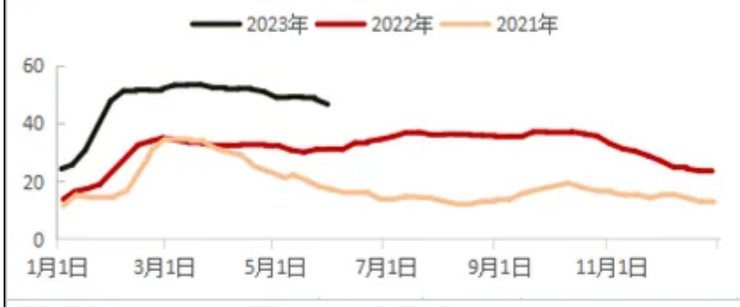

图：华东PVC社会库存（万吨）

数据来源：Wind,钢联资讯，中信建投期货

05 聚烯烃

日评

聚烯烃：

市场行情：

市场行情:周二华东LLDPE线性价格7800元/吨，与周一持平。LL基差较周一走强26元/吨。华东PP拉丝现货价格7085元/吨，较周一上涨15元/吨，PP拉丝基差较周一走强50元/吨至111元/吨，共聚基差较周一走强110元/吨至701元/吨。强基差维持。

主要逻辑及观点：

截至5月30日，PE检修占比14.26%，PP检修占比14.55%，去年同期PE检修14.03%，PP检修12.92%。上游、中游整体库存压力整体依然偏小。

1-4月维持低进口量。4月的低进口量表明4月国内实际需求差，低库存是以供应端减量实现，而非需求端恢复实现。5-6月进口存增量，但根据当前的到港及报盘情况，预计依然维持偏低进口量，出口窗口尚未打开。

国产端，上半年新装置投产落地，2023年PE未投产装置仅剩宝丰40万吨，产能占比1.43%，预计11月投产。PDH利润修复，后续新装置集中于5-6月投产，届时PP供应端压力渐增。5-6月PP预计投产装置包括：巨正源60万吨（5月下旬-6月初），东华能源40万吨装置（6月-7月），安庆30万吨（5月底-6月初），合计产能150万吨，产能占比4.19%。

存量装置上，5-6月预计检修仍处相对偏高

的水平，国产供应压力暂时可控。

上半年投产的新装置带来的产量压力在当下阶段仍可通过高检修消耗。价格偏弱运行的主要原因在于需求端订单跟进不明显，需求维持弱势。在宏观情绪偏弱下，价格重心下移，原油端再次下跌，成本支撑减弱，短期观望为主。中期，PP投产压力大于PE，09合约供应端压力渐增，5月-8月传统的需求淡季，需求或无法承接高供应增量，预计社会库存逐渐累库。

短期，聚乙烯（LL2309）：参考震荡区间7500元/吨-7900元/吨。

聚丙烯（PP2309）：参考震荡区间6800元/吨-7300元/吨。

中信建投期货 CHINA FUTURES

中信建投期货研究发展部

聚乙烯日报

31/05/2023

价格变动							
	最新	涨跌	涨跌幅		最新	涨跌	涨跌幅
聚乙烯1月合约收盘价（元/吨）	7506	-110	-1.44%	LL现货价格（元/吨）	7800	0	0.00%
聚乙烯5月合约收盘价（元/吨）	7478	-104	-1.37%	LD现货价格（元/吨）	8125	0	0.00%
聚乙烯9月合约收盘价（元/吨）	7581	-122	-1.58%	HD中空现货价格（元/吨）	7100	0	0.00%
LLDPE CFR中国（美元/吨）	916	0	0.00%	LLDPE FAS休斯顿（美元/吨）	1131	0	0.00%

基差及价差							
	最新	前值	涨跌	最新	最新	前值	涨跌
LL基差	97	71	26	LD基差	422	396	26

HD中空基差	-603	-629	26				
供需数据							
	最新	前值	涨跌		最新	前值	涨跌
油制成本（元/吨）	7564	7824	-259	油制利润（元/吨）	139	-95	233
煤制成本（元/吨）	6821	6821	0	煤制利润（元/吨）周度数据	819	687	132
两油库存（万吨）（5月30日）	69.0	75.5	-6.5	上游石化平均开工率（%）	85.7%	86.0%	-0.3%

注：期货收盘价为下午11点收盘价，现货价格、生产比例、生产利润为前一交易日数据，库存为最近一周的数据。

LL主力期货价格

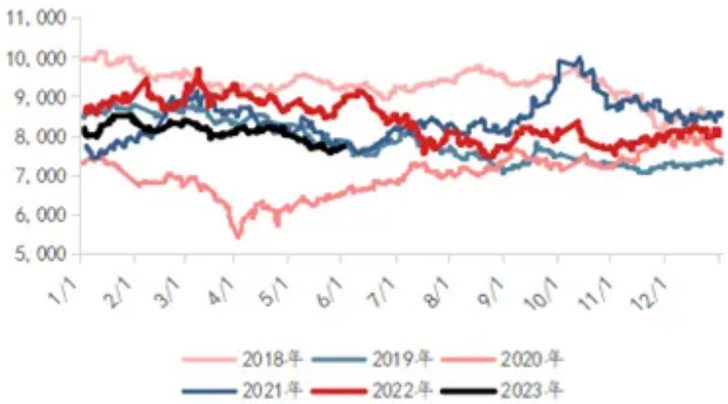

LL主力基差

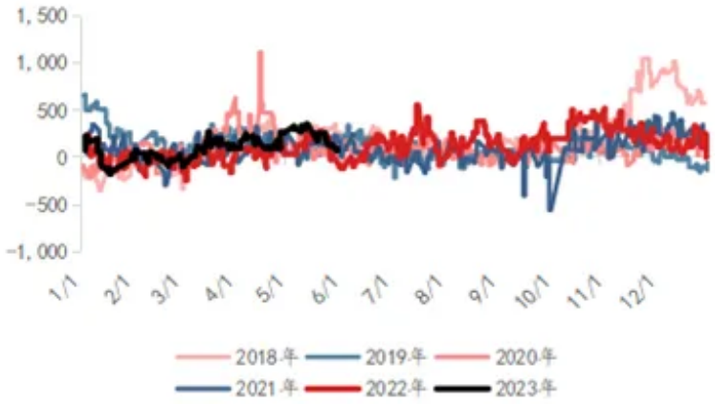

LD基差（元/吨）

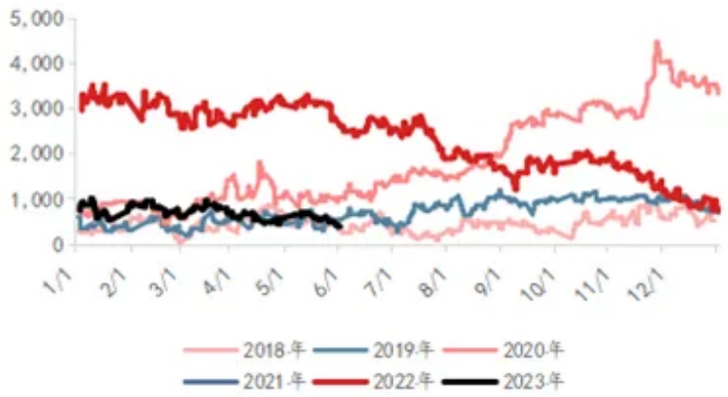

HD基差（元/吨）

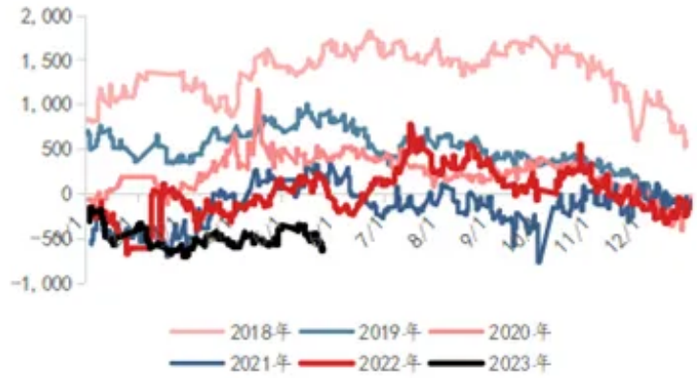

线性排产占比

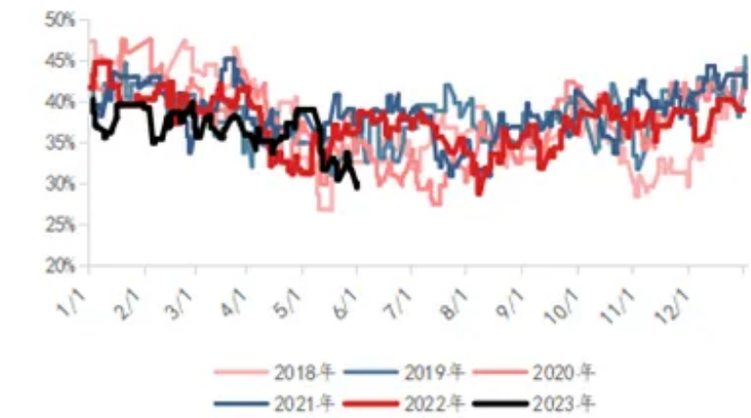

停车占比

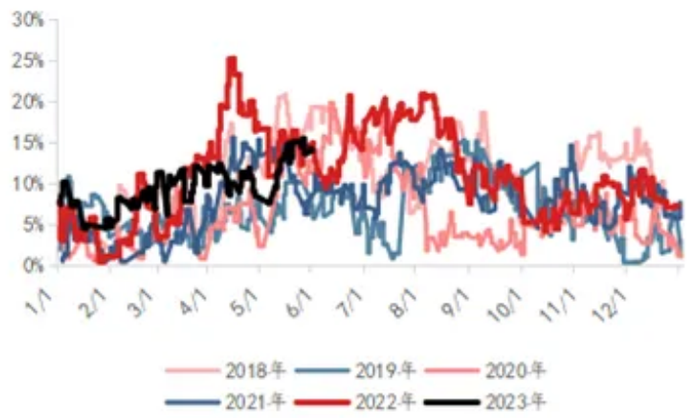

低压排产占比

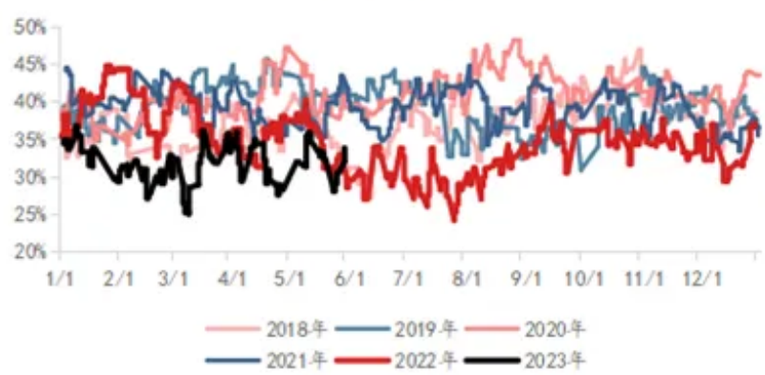

高压排产占比

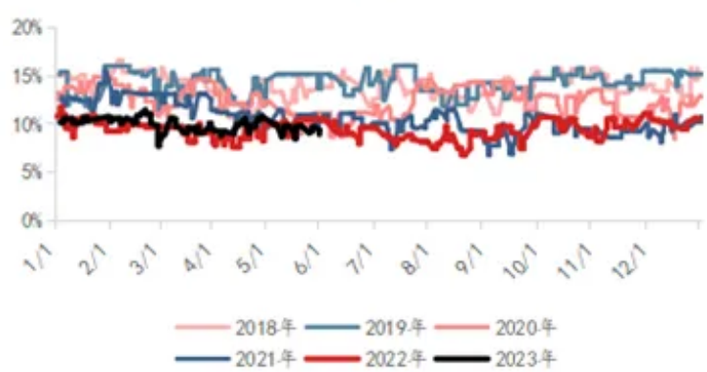

油制利润（元/吨）

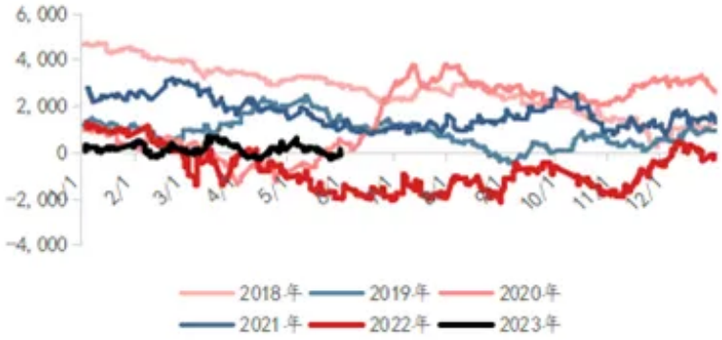

煤制利润

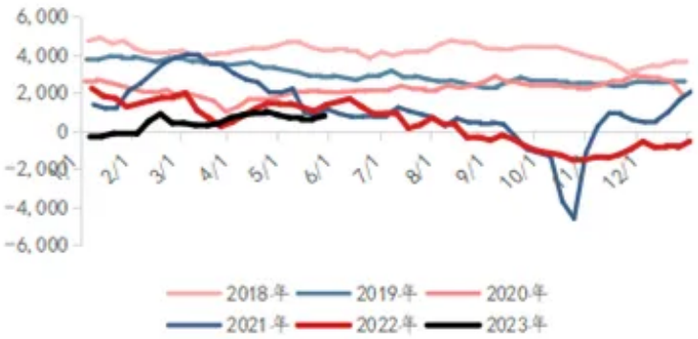

聚烯烃两油库存（万吨）

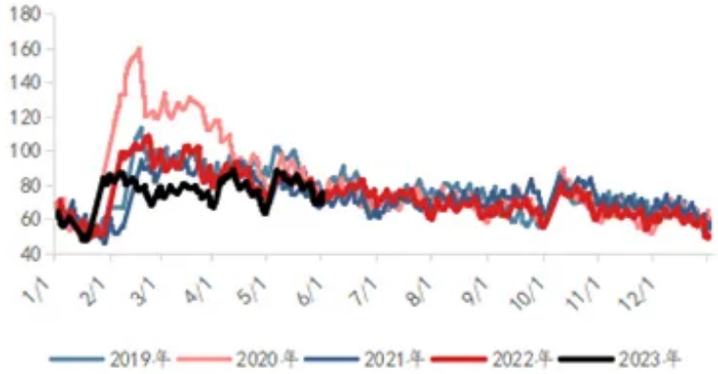

数据来源：Wind，卓创资讯，中信建投期货

中信建投期货 CHINA FUTURES

中信建投期货研究发展部

聚丙烯日报

31/05/2023

价格变动							
	最新	涨跌	涨跌幅		最新	涨跌	涨跌幅
聚丙烯1月合约收盘价（元/吨）	6793	-132	-1.91%	拉丝现货价格（元/吨）	7085	15	0.21%
聚丙烯5月合约收盘价（元/吨）	6825	-131	-1.88%	共聚现货价格（元/吨）	7675	75	0.99%
聚丙烯9月合约收盘价（元/吨）	6827	-147	-2.11%				

基差及价差							
	最新	前值	涨跌	最新	最新	前值	涨跌
拉丝基差（元/吨）	111	61	50	共聚基差（元/吨）	701	591	110

供需数据							
	最新	前值	涨跌		最新	前值	涨跌
油制成本（元/吨）	7589	7849	-259	油制利润（元/吨）	-615	-840	224
CTO制成本（元/吨）	7187	7346	-159	CTO制利润（元/吨）周度数据	-243	-314	71
MTO制成本（元/吨）	6950	7043	-92	MTO制利润（元/吨）	24	-34	57
PDH制成本（元/吨）	6337	6477	-140	PDH制利润（元/吨）	637	532	105
两油库存（万吨）（5月30日）	69.0	75.5	-6.5	上游石化平均开工率（%）	85.5%	84.2%	1.3%

注：期货收盘价为下午11点收盘价，现货价格、生产比例、生产利润为前一交易日数据。

PP主力期货收盘价（元/吨）

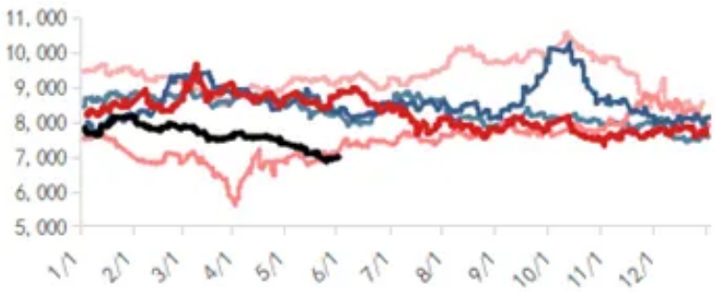

PP拉丝基差(元/吨)

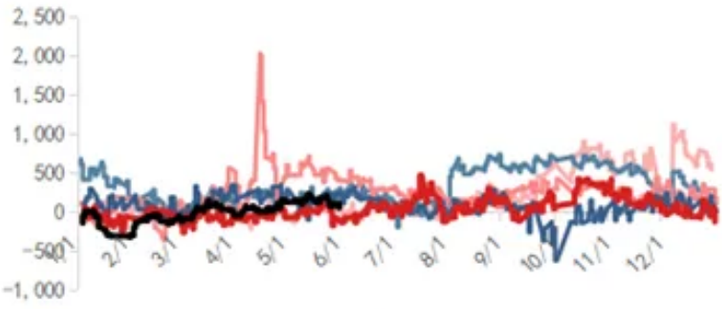

拉丝排产占比

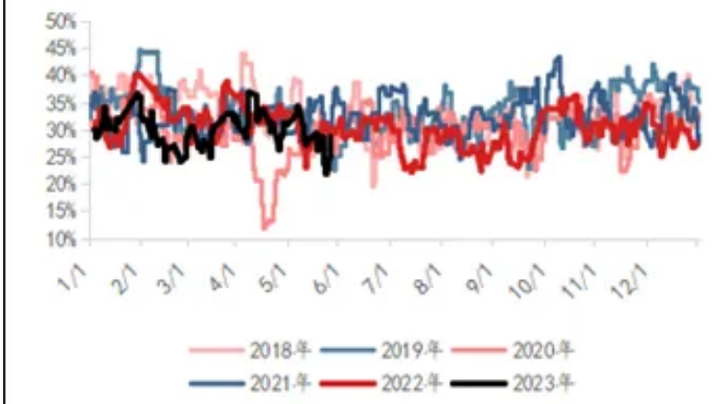

均聚注塑排产占比

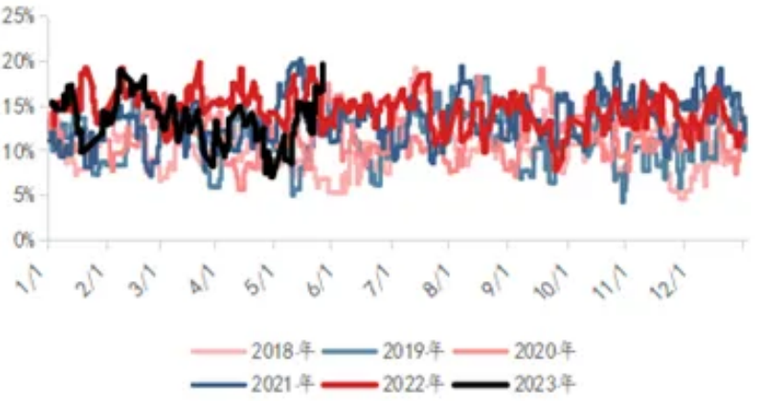

共聚注塑排产占比

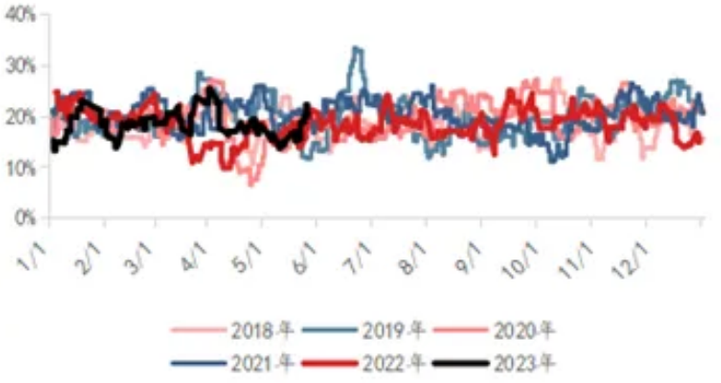

停车占比

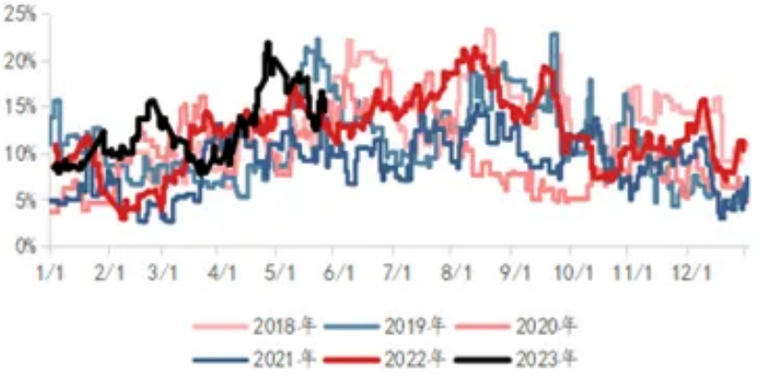

油制PP利润（元/吨）

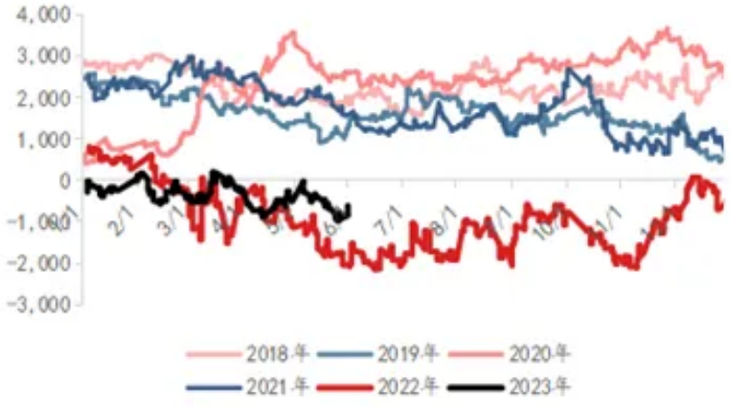

CTO制PP利润（元/吨）

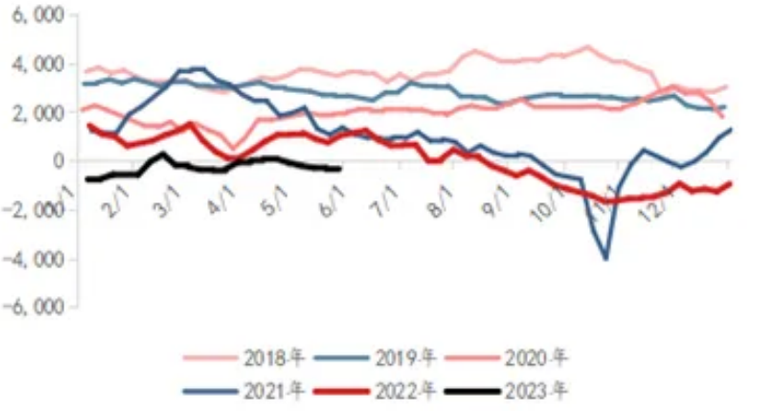

MTO制PP利润（元/吨）

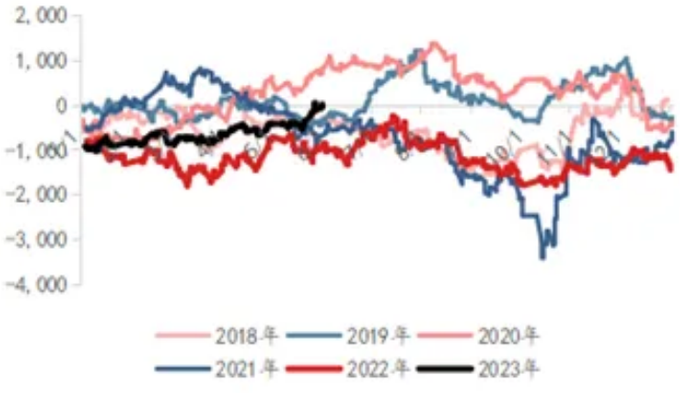

PDH制PP利润（元/吨）

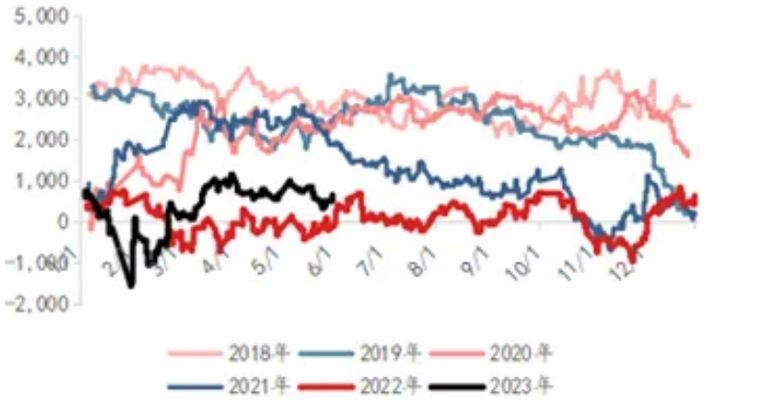

数据来源：Wind，卓创资讯，中信建投期货

06 甲醇

日评

甲醇：

市场行情：

根据隆众资讯：周二太仓价格2165（-70），内蒙古北线价格1925（0），东营2145（0），临沂2240（-20），常州2250（0），南通2220（-40）。周二甲醇期货价格冲高回落，全天收跌。现货方面，各地区市场价格稳中回落，市场观望情绪显著，入市不积极。

主要逻辑及观点：

供应方面，甲醇装置陆续恢复，短期供应依旧宽裕，内蒙一套40万吨/年焦炉气制甲醇装置预计6月中旬投产。需求上，MTO综合开工率变动不大，多数传统下游开工下滑，甲醛工厂开工率下滑（山东某大型甲醛工厂传闻降负荷），冰醋酸工厂整体出货尚可，下游以及贸

易商多按需补货为主。近期多数化工品整体呈现冲高回落的走势，煤炭价格继续下挫，市场空头情绪明显，预计短期甲醇期价弱势运行为主。

后市展望：

甲醇（MA2309）：短期底部震荡，参考震荡区间1900-2050元/吨。

07 苯乙烯

日评

1.现货：周二苯乙烯期货价格小幅下降，现货走强，基差走强，EB2307合约收盘7741跌幅0.31%，江苏苯乙烯市场现货价格8000-8050，环比上行25。日内买盘跟进一般，下游询盘有限。

2.原料：华东纯苯现货价格6640-6690，环比

小幅下降10，日内原油偏弱震荡，苯乙烯盘面略有走弱，纯苯价格小幅走低，市场交投氛围一般。亚洲纯苯价格回落，进口窗口保持关闭状态。纯苯下游价格多数持稳，综合利润持稳，整体利润处于近五年来低位。

3.下游：华东市场PS震荡为主，贸易商随行就市，买盘积极性减弱，成交有限。ABS部分牌号价格小幅上行，市场观望情绪增加，买盘跟进有限。EPS价格震荡，市场观望为主，成交有限。苯乙烯现货价格小幅上行，三大下游波动为主，利润无明显变化，当前仅EPS存在利润，整体利润处于近五年同期低位。

观点：

苯乙烯期货价格小幅回落，现货偏紧价格上行，基差走强。日内原油偏弱震荡，成本端纯苯现货及亚洲价格回落，对苯乙烯成本支撑小幅下降，目前苯乙烯各生产工艺已有利润，整体利润水平为近五年同期低位。苯乙烯亚洲

价格持稳，进口利润持稳，进出口窗口均关闭。三大下游价格震荡整理，但是询盘减少，买盘积极性减弱，成交一般。三大下游利润持稳，目前仍处于近五年来低位。EB2307成本支撑再度下行，但苯乙烯检修高位现货偏紧未变，近期观望。

中信建投期货 CHINA FUTURES

中信建投期货研究发展部

苯乙烯日评

2023年5月31日

	当日	涨跌幅	变动	单位		当日	涨跌幅	变动	单位
石脑油CFR日本	598	0.00%	0	美元/吨	华东EPS	8900	0.00%	0	元/吨
纯苯现货	6665	-0.30%	-20	元/吨	华东GPPS	8150	0.00%	0	元/吨
苯乙烯主力前收盘	7741	-0.31%	-24	元/吨	华东ABS	9450	0.00%	0	元/吨
苯乙烯华东现货	8025	0.12%	10	元/吨	EPS利润	75	-11.76%	-10	元/吨
苯乙烯N	8025	0.31%	25	元/吨	PS利润	-395	-2.57%	-10	元/吨
苯乙烯N+1	8020	0.31%	25	元/吨	ABS利润	-296	-0.96%	-3	元/吨
苯乙烯基差	284	13.60%	34	元/吨	苯乙烯开工率	68.5%	-7.06%	-5.2%	
乙烯东北亚	821	0.00%	0	美元/吨	苯乙烯华东港口库存	12.0	-6.57%	-0.8	万吨
苯乙烯CFR中国	984	0.00%	0	美元/吨	苯乙烯华南港口库存	4.0	-18.94%	-0.9	万吨
苯乙烯FOB韩国	984	0.00%	0	美元/吨	苯乙烯工厂库存	13.3	-8.50%	-1.2	万吨
苯乙烯FOB美国	987	0.00%	0	美元/吨	EPS开工率	62.3%	5.58%	3.3%	
苯乙烯FOB鹿特丹	989	0.00%	0	美元/吨	PS开工率	62.4%	-6.31%	-4.2%	
苯乙烯进口利润	-163	1.48%	2	元/吨	ABS开工率	81.0%	-7.43%	-6.5%	
					EPS库存	2.43	-3.95%	-0.10	万吨
					PS库存	9.87	0.51%	0.05	万吨
					ABS库存	19.30	0.52%	0.10	万吨

图表：苯乙烯价格与基差（单位：元/吨）

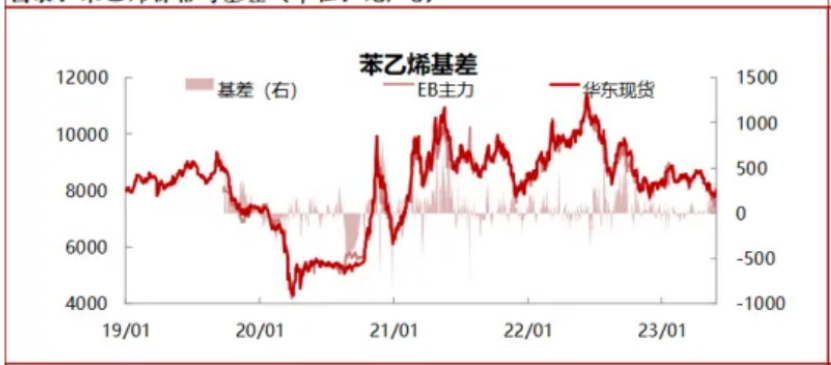

图表：苯乙烯现货价格结构（单位：元/吨）

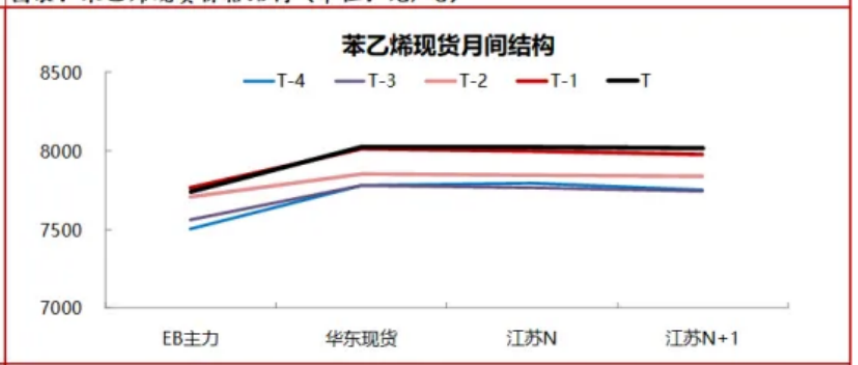

图表：苯乙烯期货价格结构（单位：元/吨）

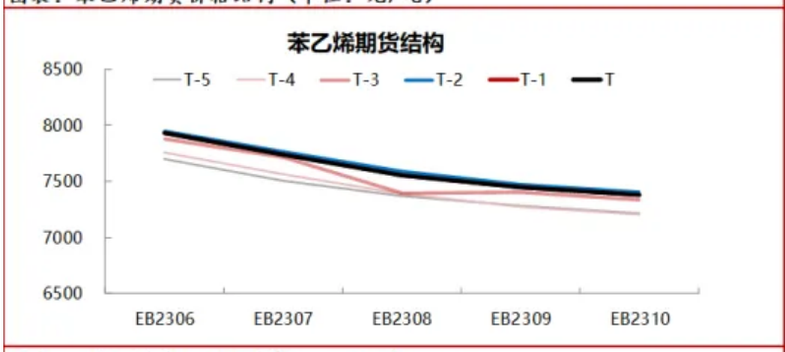

图表：各国苯乙烯价格（单位：美元/吨）

图表：苯乙烯进口利润（单位：元/吨）

图表：苯乙烯下游利润（单位：元/吨）

图表：苯乙烯非一体化利润（单位：元/吨）

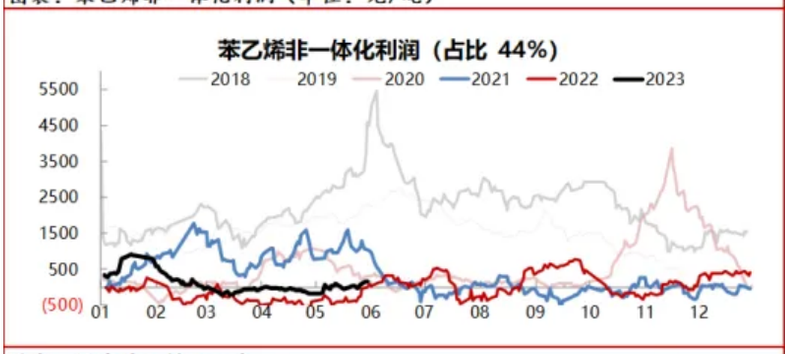

图表：苯乙烯POSM利润（单位：元/吨）

图表：国内苯乙烯开工率

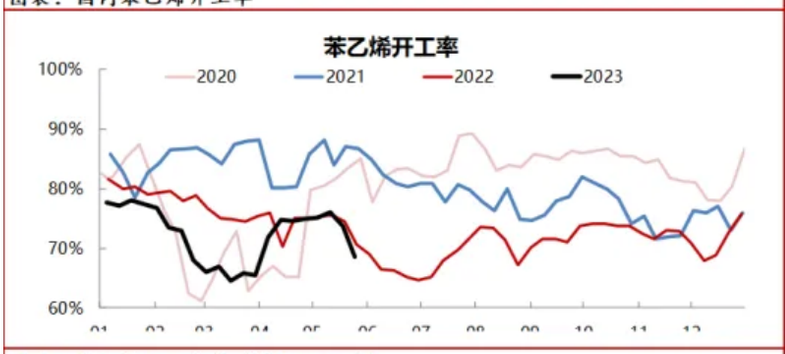

图表：外盘苯乙烯开工率

图表：苯乙烯工厂库存（单位：万吨）

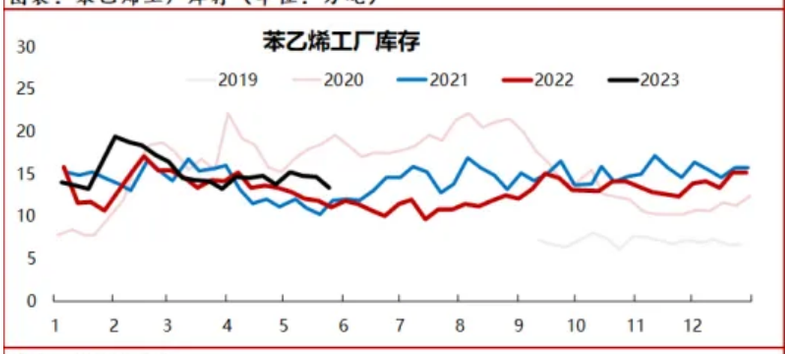

图表：苯乙烯港口总库存（单位：万吨）

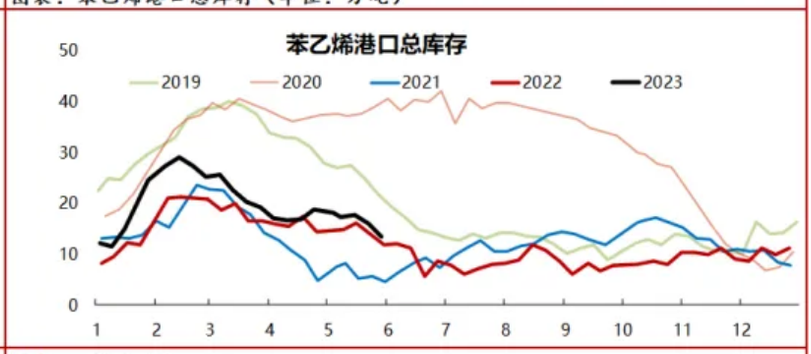

图表：EPS开工率

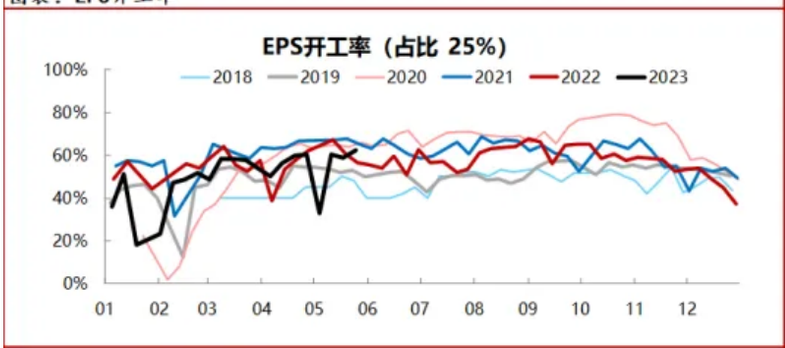

图表：PS开工率

图表： ABS开工率

图表：EPS库存（单位：万吨）

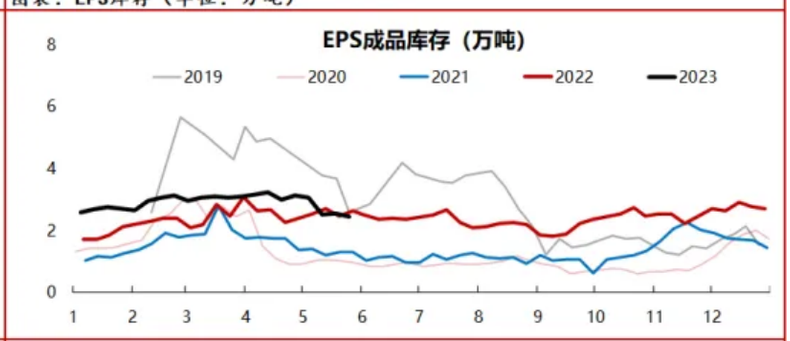

图表：PS库存（单位：万吨）

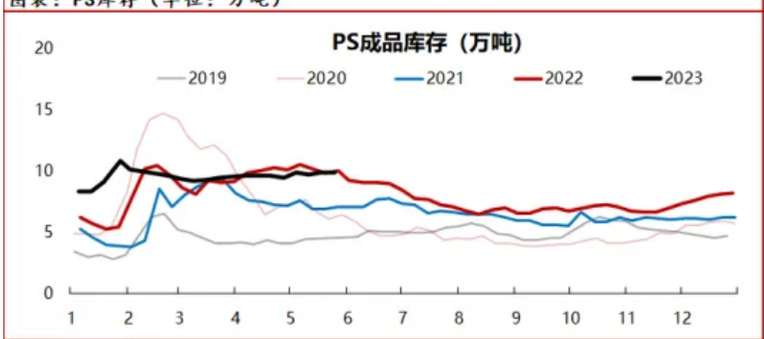

图表：ABS库存（单位：万吨）

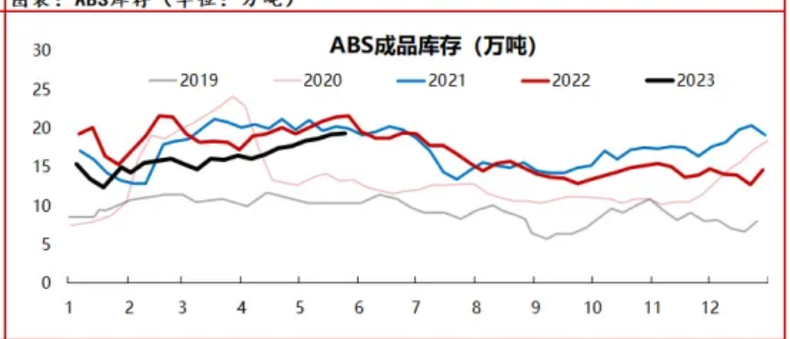

资料来源：wind

董丹丹
中信建投期货研发部能源化工首席分析师
期货交易咨询从业信息：Z0017387
何天一
中信建投期货研发部能源化工研究助理
期货从业信息：F03111307
扫码关注公众号，了解更多能化资讯！

08 尿素

日评

尿素：

市场行情：

根据隆众资讯：周二河南商丘2070（10），山东临沂2090（10），湖北荆门2010（40），辽宁铁岭1960（0），内蒙古通辽1940（0）。周二尿素期货价格早盘冲高，盘中涨幅一度超过3%，后价格回落，回吐早盘

涨幅。现货方面，各地区现货价格稳中上涨，部分企业低端成交增加。

主要逻辑及观点：

供应方面，日产偏高同期运行，阳煤丰喜52万吨/年装置、河北正元80万吨/年装置本周计划结束检修，新疆宜化预计月初恢复。需求方面，目前正处华北地区麦收时间，复合肥生产尚未完全结束，企业走货为主，农业部分区域适量备肥，但持续性不足。多数企业待发订单稀少，部分企业新单成交增加，工业刚需定期采购为主。整体看，尿素期价短暂企稳但上冲动能不足，市场情绪低迷，高位反弹压力较大，可能保持弱势震荡。

后市展望：

尿素（UR2309）：短期弱势震荡，参考震荡区间1630-1770元/吨。

能源化工首席分析师：董丹丹
期货从业信息：F03095464
期货交易咨询从业信息：Z0017387

能源首席分析师：李彦杰
期货从业信息：F3005100
期货交易咨询从业信息：Z0010942

资深研究员：童长征
期货从业信息：F03105949
期货交易咨询从业信息：Z0018261

高级研究员：刘书源
期货从业信息：F3066303
期货交易咨询从业信息：Z0017242

助理研究员：胡鹏
期货从业信息：F03086797

助理研究员：王雨娴
期货从业信息：F03108103

助理研究员：何天一
期货从业信息：F03111307

风险提示

本报告观点和信息仅供符合证监会适当性管理规定的期货交易者参考，据此操作、责任自负。中信建投期货有限公司（下称“中信建投”）不因任何订阅或接收本报告的行为而将订阅人视为中信建投的客户。

本报告发布内容如涉及或属于系列解读，则交易者若使用所载资料，有可能会因缺乏对完整内容的了解而对其中假设依据、研究依据、结论等内容产生误解。提请交易者参阅中信建投已发布的完整系列报告，仔细阅读其所附各项声明、数据来源及风险提

关注“CFC能源化工研究”公众号，了解更多资讯

中信建投期货
CHINA FUTURES