隆众资讯 OILCHEM.NET

WEEKLY REPORT

2024甲醇产业周报

日期：2024.03.22-2024.03.28

重点数据趋势

本周港口总库存量52.82万吨，环比-21.88%；

本周国内甲醇装置产能利用率81.45%，环比-0.54%；

本周甲醇（内蒙煤制）利润在-199.30元/吨，环比+21.07%；

甲醇（西南天然气制）利润在-158元/吨，环比-5.33%；

编辑：崔志明

邮箱：lzjc@oilchem.net

电话：0533-7026065

版权拥有 隆众资讯
Copyright © Longzhong

400-658-1688

隆众资讯
OILCHEM.NET

隆众资讯2023-2024年行业年度报告

| 正式预售 |

不忘初心 期冀春天

- 复盘行业历程
- 梳理行业现状
- 挖掘行业特点
- 了解行业问题
- 判断行业趋势
- 把握行业先机
- 规避行业风险
- 助力行业高质量发展

10 年数据 DATA

20 大产业 ESTATE

40 个产业链 INDUSTRIAL CHAIN

220 余个能化商品报告 COMMODITY REPORT

扫码获取样刊

系统剖析行业供需格局，深入解读市场发展变化

全面研判中长期价格驱动因素

并对未来趋势做出预判的年度报告

年度通关指南 敬请验收

目录

1. 产业链产品行情波动分析

a）产业链利润分析

b）产业链装置开工率分析

c）产业供需平衡分析

2. 中国甲醇市场周度综述

a）不同工艺盈利对比分析

b）甲醇库存/订单量分析

c）甲醇产量/开工量分析

d）甲醇装置停开车分析

3. 国际甲醇市场周度综述

a）甲醇期货价格分析

b）甲醇外盘价格分析

c）甲醇港口库存分析

d）甲醇港口船期及到港量分析

4. 甲醇需求方面周度综述

a）甲醇综合下游情况

b）甲醇下游烯烃情况

c）甲醇下游甲醛情况

d）甲醇下游二甲醚情况

e）甲醇下游冰醋酸情况

f）甲醇下游甲烷氯化物情况

g）甲醇国内运输情况

本周数据

✓ 1）截至3月28日，港口总库存量52.82万吨，跌14.79万吨，环比跌21.88%。

✓ 2）截至3月28日，内陆部分代表性企业库存量39.34万吨，跌5.10万吨，环比跌11.47%。

✓ 3）截至3月27日，西北地区部分甲醇代表性企业周度签单量5.05吨，跌6.75万吨，环比跌57.20%。

后市预测及分析

➢ **港口库存：**下周期，外轮抵港较为集中，但整体需求变动或相对有限，在高进口稳需求的状态下，下周港口库存或将较大幅累库，具体累库幅度需关注卸货速度。

➢ **供应预测：**久泰200装置预期恢复满产，四川泸天化40、山西金象6、宁夏大地5装置计划重启，下周内地供应或将继续增加。

➢ **需求预测：**东营神驰计划开工，MTBE需求增加；新乡心连心装置停车整理，兰考汇通装置开车，潜江金华润存开车计划，二甲醚需求增加；恒力、天碱均有短停车计划，醋酸需求减少；周间金沂蒙装置提负，濮阳鹏鑫存检修计划，甲醛需求减少；氯化物暂无装置变动，需求波动不大。

➢ **成本分析：**当前煤矿供应保持高位，而非电开工率不及预期，电煤消费也进入淡季模式，需求表现疲软，叠加悲观情绪不断发酵，导致市场交易持续处于抑制状态。4月大秦线春季检修在即，货源供应虽有收紧预期，但在气温回升后终端采购意愿难以提升下，市场或形成供需双减格局，煤价将维持底部震荡走势。

➢ **综合来看：**下周，煤价对市场暂无支撑，内地及港口货源均呈现增加趋势，而传统下游以及MTO消费水平有转弱预期，行业供需差再扩大。隆众预计，下周甲醇市场价格偏弱运行。

1、产业链产品行情波动分析

1、产业链产品行情波动分析

本周（3月22日-3月28日）甲醇产业链产品价格涨跌互现，其中河南二甲醚跌幅最大，山东乙二醇价格明显上涨。

截至3月28日收盘，主力合约跌至2503元/吨，跌幅68元/吨，环比-2.64%，甲醇东营本周至2335元/吨，跌幅29元/吨，环比-1.23%；

截至3月28日收盘，甲醇下游产品中，华东冰醋酸至2949元/吨，跌幅15元/吨，环比-0.51%，相关产品中，山东乙二醇至4440元/吨，涨幅36元/吨，环比+0.82%

表1 甲醇产业链产品周度波动

单位：元/吨，%

项目	分项	3月22日-3月28日	3月15日-3月21日	涨跌值	涨跌幅
期货收盘	主力合约	2503	2571	-68	-2.64%
	布伦特	86.06	86.19	-0.13	-0.15%
上游价格	西南天然气	2.3	2.3	0	0.00%
	鄂尔多斯动力Q5500	681	706	-25	-3.54%
甲醇价格	太仓	2635	2710	-75	-2.77%
	东营	2335	2364	-29	-1.23%
	鄂尔多斯北线	2044	2037	+7	+0.34%
	CFR中国（美元/吨）	307.4	314	-6.6	-2.10%
下游价格	华东宁波PP	7746	7766	-20	-0.26%
	山东临沂PE	8278	8276	+2	+0.02%
	山东甲醛	1124	1123	+1	+0.09%
	河南二甲醚	3570	3740	-170	-4.55%
甲醇相关产品	华东冰醋酸	2949	2964	-15	-0.51%
	山东甲烷氯化物	2304	2270	+34	+1.50%
	山东尿素	2144	2229	-85	-3.81%
	山东乙二醇	4440	4404	+36	+0.82%

数据来源：隆众资讯

a）产业链利润分析

本周甲醇产业链利润多数上涨。煤炭价格前期回落之后波动较窄，煤制甲醇企业维持利润相对可观的状态。下游行业近期受到甲醇价格下跌影响，成本端压力稍有缓解，给予甲醇下游部分利润上调，但幅度相对有限。二甲醚原料甲醇价格下调，利空业者心态。下游业者受安全检查影响，延续刚需采购节奏，厂家装置降负，保价续市，二甲醚价格持稳，利润上行。醋酸市场随着三月长约结束，业者对四月看好，且北方区域4月检修释放，企业库存有所下滑，因此价格反弹，而成本面甲醇价格有所走弱，因此利润上涨。

（内蒙煤制）利润大致在-199.3元/吨，较上周+53.2元/吨，环比+21.07%；

甲醇（西南天然气制）利润-158元/吨，较上周-8元/吨，环比-5.33%。

下游产品来看，

华东冰醋酸——毛利226.64元/吨，较上周+34.66元/吨，环比+18.05%；

山东甲烷氯化物——毛利484元/吨，较上周+148.4元/吨，环比+44.22%。

图1　近期甲醇产业链盈利概况

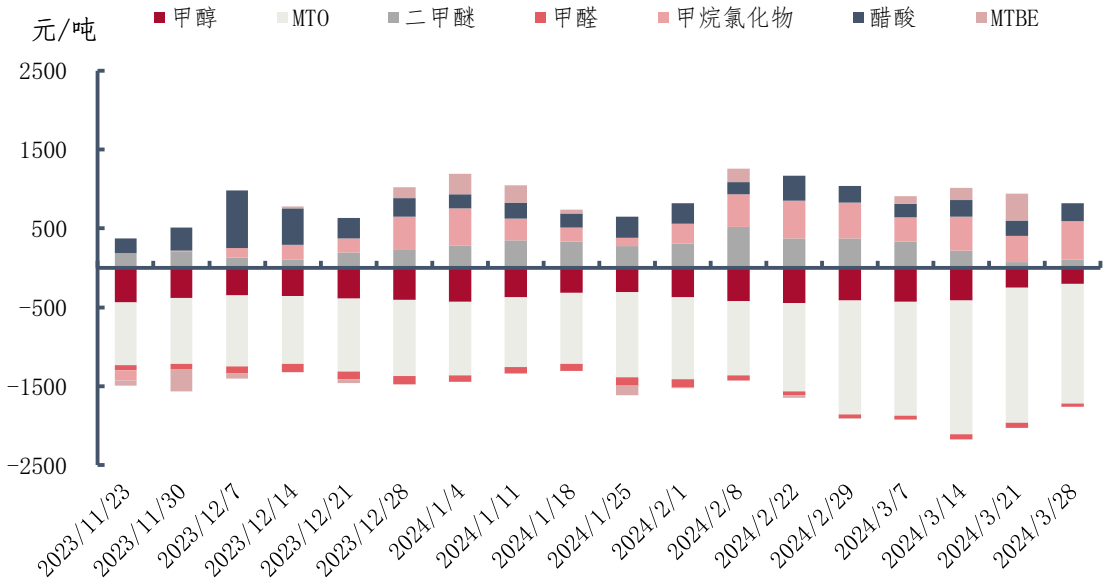

来源：隆众资讯

表2　甲醇及下游产品利润理论变化

单位：元/吨，%

产品	3月22日-3月28日	3月15日-3月21日	涨跌值	涨跌幅
甲醇（内蒙煤质）	-199.3	-252.5	+53.2	+21.07%
甲醇（西南天然气）	-158	-150	-8	-5.33%
烯烃（单体华东）	-1518.08	-1711.42	+193.34	+11.30%
河南二甲醚	106.43	70.43	+36	+51.11%
山东甲醛	-43.2	-68.05	+24.85	+36.52%
山东甲烷氯化物	484	335.6	+148.4	+44.22%
华东冰醋酸	226.64	191.98	+34.66	+18.05%
山东MTBE	349	341	+8	+2.35%

数据来源：隆众资讯

b）产业链装置产能利用率分析

本周产业链产能利用率详细如下：

1、甲醇—本周行业产能利用率84.45%，环比-0.54%；

2、甲醇制烯烃—本周行业产能利用率86.44%，环比-0.23%：

3、甲醛—本周行业产能利用率41.57%，环比+2.41%；

4、二甲醚—本周行业产能利用率8.86%，环比+0.80%；

5、冰醋酸—本周行业产能利用率93.24%，环比+2.73%；

6、MTBE—本周行业产能利用率57.79%，环比+1.60%；

7、甲烷氯化物—本周行业产能利用率73.51%，环比+3.77%。

（备注：因部分历史数据存在修正，本周数据请以最新为准）

图2　国内甲醇产业链周产能利用率概况

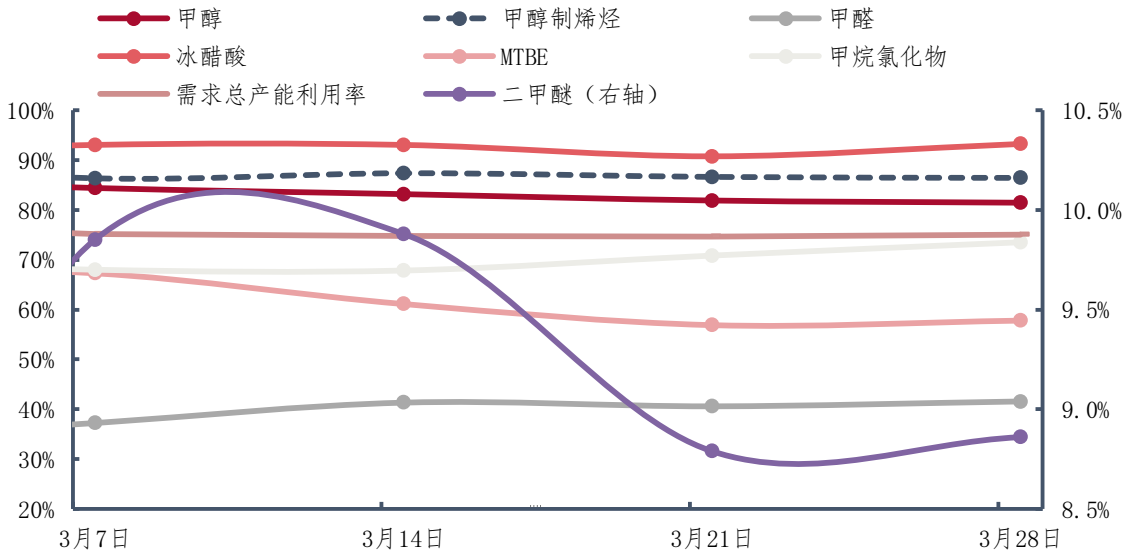

来源：隆众资讯

表3　甲醇及下游产品产能利用率变化

单位：%

产品	3月22日-3月28日	3月15日-3月21日	涨跌值	涨跌幅
甲醇（总）	81.45%	81.89%	-0.44	-0.54%
甲醇（天然气制）	67.77%	70.05%	-2.28	-3.25%
甲醇（煤制）	86.60%	86.87%	-0.27	-0.31%
甲醇（焦炉气制）	64.85%	63.75%	+1.10	+1.73%
甲醇（二氧化碳加氢制）	66.37%	74.53%	-8.16	-10.95%
甲醇（矿热炉尾气制）	54.85%	54.85%	0.00	0.00%
甲醇制烯烃（mto/cto/mtp）	86.44%	86.64%	-0.20	-0.23%
甲醛	41.57%	40.59%	+0.98	+2.41%
二甲醚	8.86%	8.79%	+0.07	+0.80%
冰醋酸	93.24%	90.76%	+2.48	+2.73%
MTBE	57.79%	56.88%	+0.91	+1.60%
甲烷氯化物	73.51%	70.84%	+2.67	+3.77%
需求总产能利用率	74.98%	74.70%	+0.28	+0.37%

数据来源：隆众资讯

2、中国甲醇市场周度综述

截至3月28日，太仓周均价格收于2633元/吨，环比-2.88%；济宁周均价格2373元/吨，环比-2.16%；广东周均价格收于2609元/吨，环比-2.17% ；临汾周均价格收于2201元/吨，环比-1.12%；鄂尔多斯北线周均价收于2045元/吨，环比+0.34%。

本周国内甲醇市场下跌为主。港口烯烃工厂对内地甲醇的采购量减量，内地下游采购情绪也一般，维持刚需采购为主，内地样本企业库存虽处去库通道，但部分工厂仍存出货需求，西北企业出厂价格震荡走弱为主；港口市场，本周虽由于外轮抵港少，库存大幅去库，但预计4月进口存增量预期，加之部分下游亏损，对高价存抵触心理，表需偏弱，基差和绝对价格均下跌为主。

图3　国内甲醇主要市场价格走势图

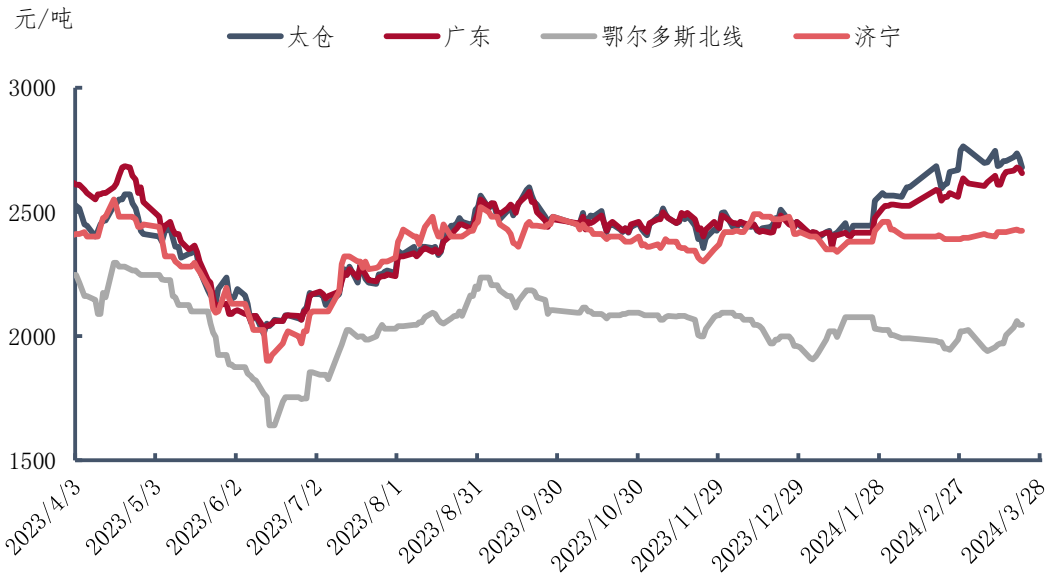

来源：隆众资讯

表4　国内区域价格变动对比表

单位：元/吨，%

地区	3月22日-3月28日	3月15日-3月21日	涨跌值	涨跌幅
全国均价	2353	2392	-39	-1.63%
华东地区（太仓）	2633	2711	-78	-2.88%
华东地区（济宁）	2373	2425.5	-52.5	-2.16%
华南地区（广东）	2609	2667	-58	-2.17%
华北地区（临汾）	2201	2226	-25	-1.12%
西北地区（鄂尔多斯北线）	2045	2038	+7	+0.34%
东北地区（黑龙江七台河）	2350	2350	0	0.00%
华中地区（河南）	2310	2378	-68	-2.86%
西南地区（四川）	2485	2482	+3	+0.12%

数据来源：隆众资讯

a）不同工艺盈利对比分析

•截止3月28日，鄂尔多斯Q5500动力煤价格较上周下跌22元/吨至683元/吨，山西大同Q5500不粘煤价格较上周下跌22元/吨至683元/吨，西南天然气价格较上周稳定至2.3元/立方。利润方面，煤制甲醇周度平均利润（根据完全成本折算）为-199.30元/吨，较上周上涨53.20元/吨，环比+21.07%；煤制甲醇周度平均利润（根据现金流成本折算）为200.70元/吨，较上周上涨53.20元/吨，环比+36.07%；焦炉气制甲醇周度平均利润为337.00元/吨，较上周下跌23.00元/吨，环比-6.39%；天然气制甲醇周度平均利润为-158元/吨，较上周下跌8.00元/吨，环比-5.33%。

图4　甲醇利润走势对比图

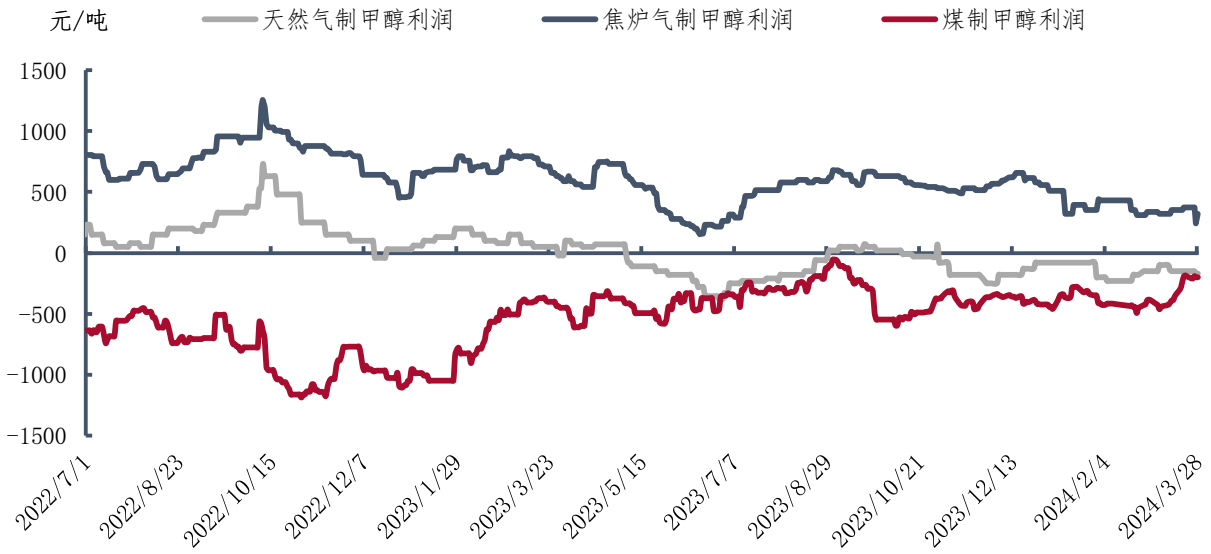

来源：隆众资讯

表5　甲醇利润变化对比表

单位：元/吨，%

工艺类型	3月28日	3月21日	涨跌值	环比
西北煤制甲醇周度平均利润（根据完全成本折算）	-199.30	-252.50	+53.20	+21.07%
西北煤制甲醇周度平均利润（根据现金流成本折算）	200.70	147.50	+53.20	+36.07%
华北焦炉气甲醇周度平均利润	337.00	360.00	-23.00	-6.39%
西南天然气甲醇周度平均利润	-158.00	-150.00	-8.00	-5.33%

备注：焦炉气制甲醇生产成本经实际调研，公式应由河北甲醇价格-（动力煤成本+气价成本+其他成本）调整为河北甲醇价格-（气价成本+其他成本）。此周期（20231222-1228）起改为调整后计算公式。

数据来源：隆众资讯

c）甲醇产量/产能利用率分析

本周(20240322-0328)中国甲醇产量为1708680吨，较上周减少5210吨，装置产能利用率为81.45%，环比-0.54%。

本周新增检修装置，如晋丰闻喜、七台河宝泰隆、四川泸天化、中煤远兴、国泰新华、陕西渭化、陕西黄陵及陕西一套装置；本周有新增减产装置，如云南先锋、内蒙古新奥、广聚新材料、内蒙古东华，及山东、安徽、内蒙古、陕西各一套装置；同时本周有前期检修及减产装置恢复，如孝义鑫东亨、云南云天化、甘肃华亭、内蒙古久泰、新乡中新、贵州赤天化，及宁夏、江苏、陕西各一套装置。本周损失量多于恢复量，故本周产能利用率下降。

图7　甲醇产量/产能利用率走势

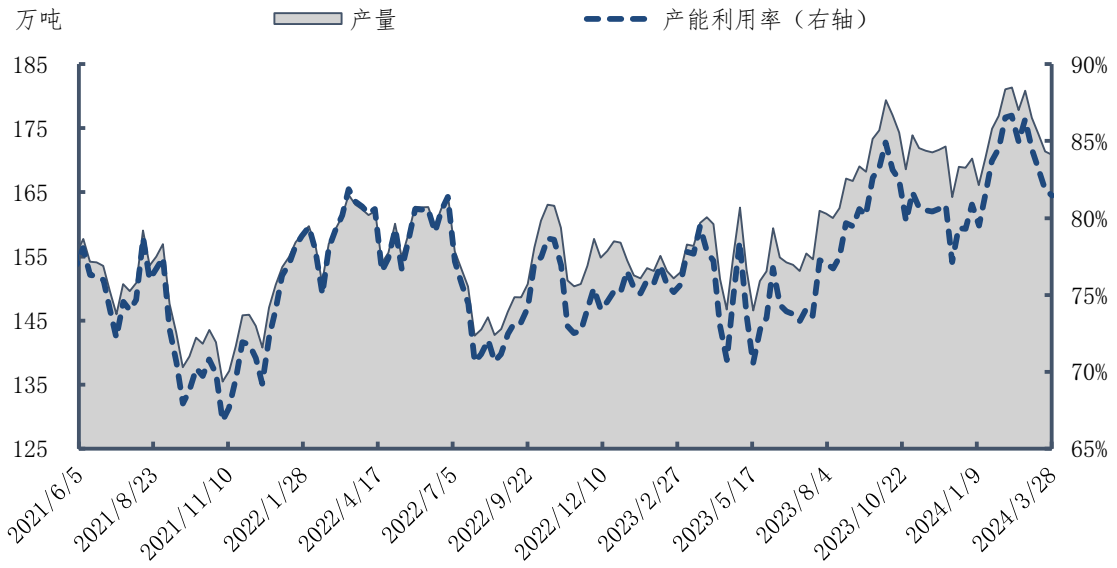

来源：隆众资讯

表7　甲醇产量/产能利用率变化对比

单位：吨、%

项目	3月22日-3月28日	3月15日-3月21日	涨跌值	涨跌幅
生产企业周度总产量	1708680	1713890	-5210	-0.30%
生产企业周度产能利用率	81.45%	81.89%	-0.44	-0.54%

数据来源：隆众资讯

d）甲醇装置停开车分析

装置动态

（1）四川泸天化40万吨/年装置于2024年3月23日停车检修，预计2024年3月29日左右恢复。

（2）青海中浩60万吨/年装置于2023年11月1日停车检修，预计2024年3月31日左右恢复。

（3）西北能源30万吨/年装置计划于2023年10月10日停车检修，预计2024年4月1日左右恢复。

（4）榆林凯越7万吨/年装置计划于2024年3月15日停车检修，预计2024年4月3日左右恢复。

（5）中煤远兴80万吨/年装置于2024年3月26日停车检修，预计2024年4月24日左右恢复。

（6）内蒙古远兴100万吨/年装置于2022年10月31日停车检修，预计2024年4月30日左右恢复。

（7）内蒙古苏里格33万吨/年装置于2022年10月31日停车检修，预计2024年4月30日左右恢复。

（8）贵州赤天化30万吨/年装置计划于2023年10月20日停车检修，预计2024年4月30日左右恢复。

（9）同煤广发60万吨/年装置于2022年8月27日停车检修，预计2024年6月1日左右恢复。

表8　国内甲醇装置检修/减产量化统计

（按检修结束日排序）

省份	企业名称	产能(万吨/年)	检修起始日	检修结束日	时长(天)	日损失量(吨)	共计损失量(吨)	备注
四川	四川泸天化	40	2024/3/23	2024/3/29	7	900	6300	常规性检修
四川	四川达兴	20	2024/3/1	2024/3/31	31	200	6200	常规性检修
青海	青海中浩	60	2023/11/1	2024/3/31	152	1400	212800	政策性检修
宁夏	宁夏大地	5	2024/3/6	2024/4/1	27	150	4050	常规性检修
内蒙古	西北能源	30	2023/10/10	2024/4/1	175	900	157500	政策性检修
山西	山西金象	6	2023/12/10	2024/4/1	114	180	20520	常规性检修
陕西	榆林凯越	70	2024/3/15	2024/4/3	20	2100	42000	常规性检修
四川	江油万利	15	2023/12/3	2024/4/5	125	240	30000	常规性检修
山东	山东荣信	25	2024/3/10	2024/4/13	35	620	21700	常规性检修
黑龙江	七台河宝泰隆	10	2024/3/23	2024/4/15	24	300	7200	常规性检修
安徽	安庆曙光	20	2024/3/11	2024/4/19	40	400	16000	常规性检修
内蒙古	中煤远兴	80	2024/3/26	2024/4/24	30	2500	75000	常规性检修
内蒙古	内蒙古远兴	100	2022/10/31	2024/4/30	548	2300	1260400	常规性检修
内蒙古	内蒙古苏里格	33	2022/10/31	2024/4/30	548	1000	548000	常规性检修
甘肃	甘肃刘化	10	2023/10/31	2024/4/30	183	300	54900	常规性检修
贵州	贵州赤天化	30	2023/10/20	2024/3/28	161	1100	177100	常规性检修
陕西	奥维乾元	20	2024/2/29	2024/5/31	93	800	74400	常规性检修
内蒙古	内蒙古新杭	20	2023/8/24	2024/5/31	282	500	141000	常规性检修
山西	阳煤丰喜	10	2023/7/1	2024/6/1	337	300	101100	常规性检修
山西	同煤广发	60	2022/8/27	2024/6/1	645	1800	1161000	故障性检修

注：部分装置的检修/减产结束日暂为预估，仅作参考。

数据来源：隆众资讯

b）甲醇库存/订单量分析

截至2024年3月27日11：30，中国甲醇样本生产企业库存39.34万吨，较上期减少5.10万吨，跌幅11.47%；样本企业订单待发32.05万吨，较上期减少1.07万吨，跌幅3.22%。

企业库存量分地区来看：西北22.27万吨，环比-20.49%；华东7.18万吨，环比-2.18%；华北2.99万吨，环比+0.34%；华中2.13万吨，环比+12.70%；西南4.40万吨，环比+22.22%；东北0.37万吨，环比-40.32%。

企业订单待发量分地区来看：西北16.80万吨，环比-16.83%；华东2.96吨，环比+7.64%；华北2.34万吨，环比-0.85%；华中3.31万吨，环比+3.95%；西南6.60万吨，环比+43.48%；东北0.04万吨，环比+94.44%。

本周内地企业库存继续去库，因前期港口烯烃及内地下游持续外采内地甲醇，支持内地市场持续向好，企业多出货顺畅，故导致企业库存持续去库。进入本周港口部分烯烃停车及降负，基差持续下跌，套利空间基本关闭，内地市场氛围转弱，买盘心态偏空，采买积极性一般，故企业待发订单有所减少。

图5　甲醇库存与价格关联走势图

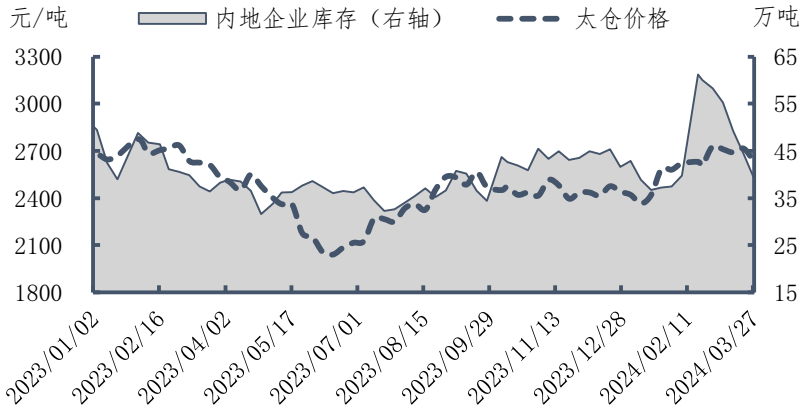

来源：隆众资讯

图6　甲醇订单与价格关联走势图

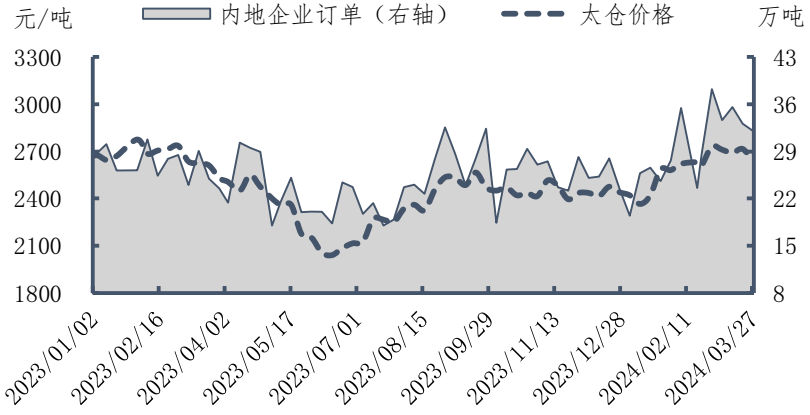

来源：隆众资讯

表6　甲醇库存/订单变化对比表

单位：万吨、%

品名	3月27日	3月20日	涨跌值	涨跌幅
样本企业库存	39.34	44.43	-5.10	-11.47%
样本企业订单待发	32.05	33.12	-1.07	-3.22%

数据来源：隆众资讯

3、国际甲醇市场周度综述

3、国际甲醇市场周度综述

a）甲醇期货价格分析

本周甲醇期货大幅下跌，内地河南片区偏弱、伊朗开工及装速加快以及烯烃消息等因素多重配合，致使盘面最低跌至2450元/吨附近。烯烃利润确实不佳，但甲醇大跌后已有所改善。周内盘面5-9月差反套走势，最低收窄至45元/吨。

截至3月28日收盘，05合约价格收于2462元/吨，较3月21日跌92元/吨。

图8　甲醇期现及基差走势图

来源：隆众资讯

表9　甲醇合约收盘价走势

单位：元/吨,%

地区	3月28日	3月21日	涨跌值	涨跌幅
05合约	2462	2554	-92	-3.60%
09合约	2404	2493	-89	-3.57%

数据来源：隆众资讯

b）甲醇外盘价格分析

本周国际甲醇市场下跌运行为主。美国装置开车，供应逐步恢复，但需求仍显一般，市场交投氛围清单，欧美市场价格偏弱运行；印度市场由于近期进口量有所增量，市场也偏弱；中国港口市场由于进口存增量预期，且部分下游亏损，需求淡淡，CFR中国价格也随之走弱。

截止3月27日，
CFR中国甲醇收盘价302美元/吨，较上周环比跌3.82%，转换人民币价格为2668.48元/吨。

图9　国际甲醇市场走势图

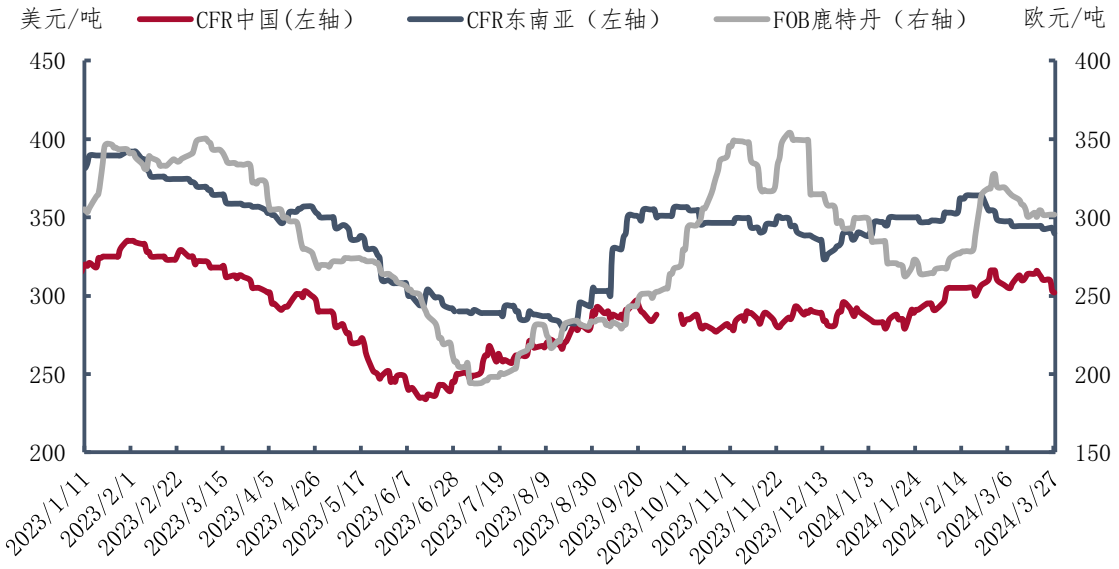

数据来源：隆众资讯

表10　国际甲醇价格收盘表

单位：美元/吨，欧元/吨,%

地区	3月27日	3月20日	涨跌值	涨跌幅
CFR中国	302.00	314.00	-12.00	-3.82%
CFR东南亚	339.75	344.50	-4.75	-1.38%
FOB鹿特丹	301.75	304.25	-2.50	-0.82%

备注：国际市场价格略有滞后，取值以及环比为周报日期前一工作日。

数据来源：隆众资讯

c）甲醇港口库存分析

截至3月27日，

本周甲醇港口库存大幅去库，外轮抵港本就有限外加宁波港口因天气因素再度封航，使得本周显性外轮在统计周期内仅卸货4.60万吨，其中江苏显性仅0.5万吨。西南货物增量抵港，但难掩外轮卸货匮乏。江苏地区在表需偏弱，内地货物补充以及部分主流库区库存极低导致进口提货难有增量；浙江地区因宁波MTO停车导致消费也同步走弱。本周华南港口库存继续去库，广东地区周内进口及内贸船只卸货量环比增加，市场消耗速度良好，库存窄幅下降；福建地区进口及内贸均有抵港，下游需求稳健背景下，延续去库。

图10　甲醇华东库存趋势图

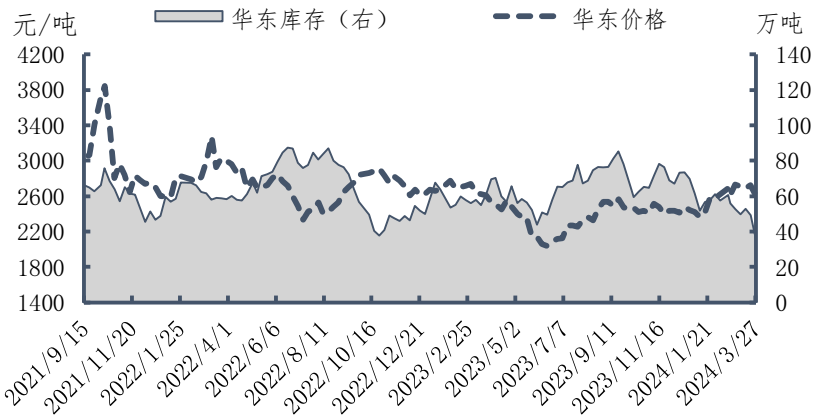

来源：隆众资讯

图11　港口甲醇总库存趋势图

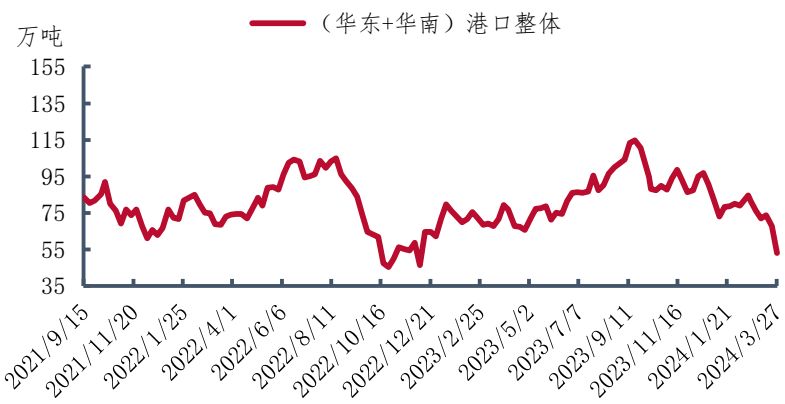

来源：隆众资讯

表11　甲醇港口库存周度对比表

单位：万吨,%

地区	3月27日	3月20日	涨跌值	涨跌幅
华东甲醇库存	35.82	49.2	-13.38	-27.20%
华南甲醇库存	17	18.41	-1.41	-7.66%
港口总库存	52.82	67.61	-14.79	-21.88%

数据来源：隆众资讯

d）甲醇港口船期及到港量分析

截至2024年4月4日，
港口主流区域进口船货到港量预估为36.73万吨附近，仍需关注实际卸货速度。(港口实际到货量以码头最终到货为准。)

图12　近3个月甲醇可统计船期到港量情况汇总

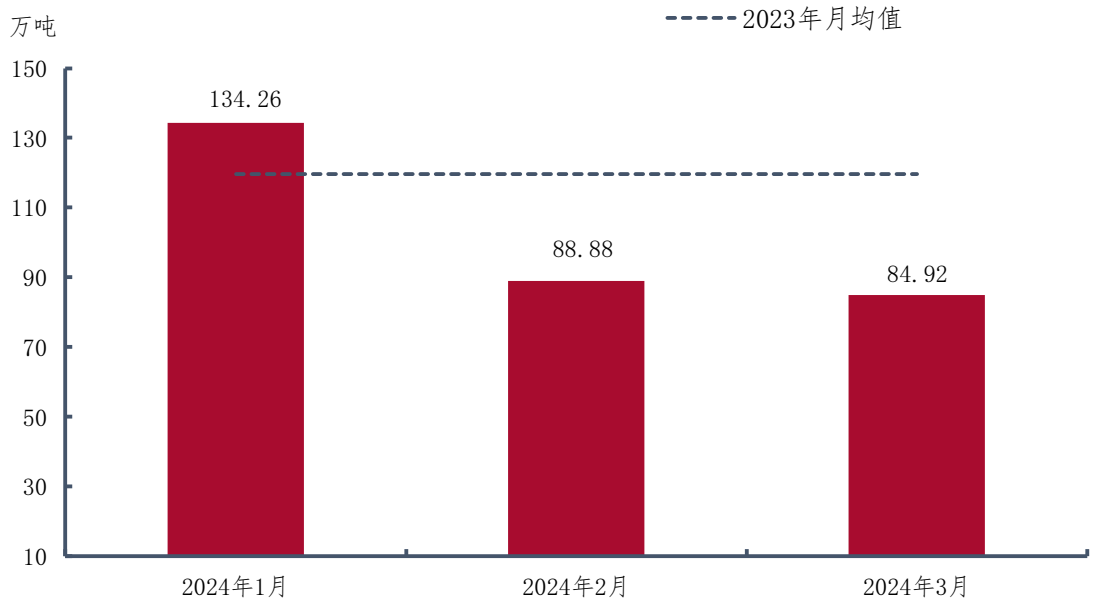

数据来源：隆众资讯

表12　下周甲醇预估到港量

单位：万吨

地区	3月28日-4月4日预计到港量
太仓	8.50
江苏（非太仓）	15.22
华北	0.00
浙江	11.01
华南	2.00

数据来源：隆众资讯

4、甲醇需求方面周度综述

4、甲醇需求方面周度综述

a）甲醇综合下游情况

烯烃：本周国内甲醇制烯烃装置产能利用率86.44%。宁波富德及周边沿海烯烃装置负荷调整，对冲之后开工率变动不大。

•冰醋酸：本期内塞拉尼斯恢复前期负荷运行，顺达有所提负荷，因此产能利用率走高。

甲醛：周间金沂蒙装置提负，濮阳鹏鑫存检修计划，预计下周产能利用率走低。

二甲醚：周内新乡心连心装置停车整理，兰考汇通装置恢复政策，因此产能利用率窄幅波动。

表13　本周甲醇下游产品综合情况

产品	本周产能利用率	上周产能利用率	涨跌值	下周操盘建议
烯烃	86.44%	86.64%	-0.20	沿海烯烃装置部分负荷降低，预计下周开工率将有走低。
冰醋酸	93.24%	90.76%	2.48	下周天碱、恒力均有短停预期，预计下周产能利用率有所走低。
甲醛	41.57%	40.59%	+0.98	周间金沂蒙装置提负，濮阳鹏鑫存检修计划，预计下周产能利用率走低。
二甲醚	8.86%	8.79%	+0.07	周内新乡心连心装置停车整理，兰考汇通装置开车，潜江金华润存开车计划，预计下周产能利用率有所提升。

（备注：因二甲醚底层样本进行修改，本周数据请以最新为准。）数据来源：隆众资讯

b）甲醇下游烯烃情况

表14　MTO/MTP/CTO装置情况表

单位：万吨/年

企业名称	省份	工艺名称	配套甲醇产能	烯烃产能	装置运行情况
宁夏神华宁煤	宁夏	MTP	252	100	装置满负荷运行
中原乙烯	河南	MTO	0	20	装置满负荷运行
神华包头	内蒙古	DMTO	200	60	装置满负荷运行
大唐多伦	内蒙古	MTP	168	46	装置满负荷运行
南京诚志一期	南京	MTO	60	30	装置开工不满
南京诚志二期	南京	MTO	0	60	装置开工不满
宁波富德	宁波	DMTO	0	60	装置停车
宁夏宝丰一期	宁夏	DMTO	220	60	装置满负荷运行
宁夏宝丰二期	宁夏	DMTO	220	60	装置满负荷运行
宁夏宝丰三期	宁夏	DMTO	240	90	装置平稳运行
联泓新科	山东	MTO	0	36	装置平稳运行
延长中煤榆林一期	陕西	DMTO	180	60	装置满负荷运行
延长中煤榆林二期	陕西	DMTO	180	60	装置满负荷运行
中煤陕西榆林	陕西	DMTO	200	60	装置满负荷运行
阳煤恒通	山东	MTO	20	30	装置平稳运行
陕西蒲城清洁能源	陕西	DMTO	180	70	装置满负荷运行
神华榆林	陕西	DMTO	180	60	装置满负荷运行
浙江兴兴	浙江	DMTO	0	69	装置开工不满
常州富德	江苏	DMTO	0	30	装置停车
江苏盛虹	江苏	MTO	0	80	装置开工不满
中煤蒙大	内蒙古	DMTO	0	60	装置满负荷运行
中天合创	内蒙古	MTO	360	137	装置满负荷运行
青海盐湖	青海	DMTO	100	33	装置开工不满
神华新疆	新疆	MTO	180	60	装置满负荷运行
延安能源	陕西	DMTO	180	60	装置满负荷运行
内蒙古久泰	内蒙古	DMTO	100	60	装置停车
山东鲁西	山东	MTO	80	30	装置平稳运行
中安联合	安徽	MTO	170	70	装置平稳运行
恒有能源	新疆	MTP	0	19.96	装置停车
甘肃华亭	甘肃	MTP	60	20	装置停车
天津渤化	天津	MTO	50	60	装置开工不满

数据来源：隆众资讯

c）甲醇下游甲醛情况

本周原料甲醇市场持续下行，成本面支撑疲软。受此影响，国内甲醛市场价格走跌主导，一方面下游消费需求增长放缓，传统下游板厂对甲醛采买支撑偏弱；另一方面，甲醛生产企业多无停车计划导致市场供过于求，进一步加剧了价格下跌的压力，周间涨跌幅在10-30元/吨。其中，山东作为国内板材市场主产销地，受传统下游板厂需求不佳牵制，市场供需失衡格局未见改观，部分生产企业为保自身库存可控，多短期停车以降低库存压力；另有陕西、内蒙古等地区，甲醛下游产品以BDO、树脂为主，受板材市场疲软影响不大，生产企业尚可维持产销平衡。其他地区多根据自身库存情况调整市场价格，预计短期内甲醛市场下行为主。

图13　甲醛价格及产能利用率走势图

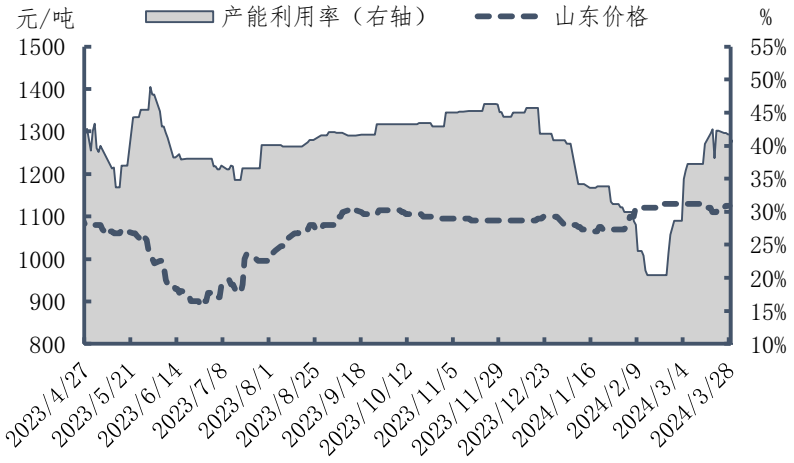

来源：隆众资讯

图14　甲醛利润走势图

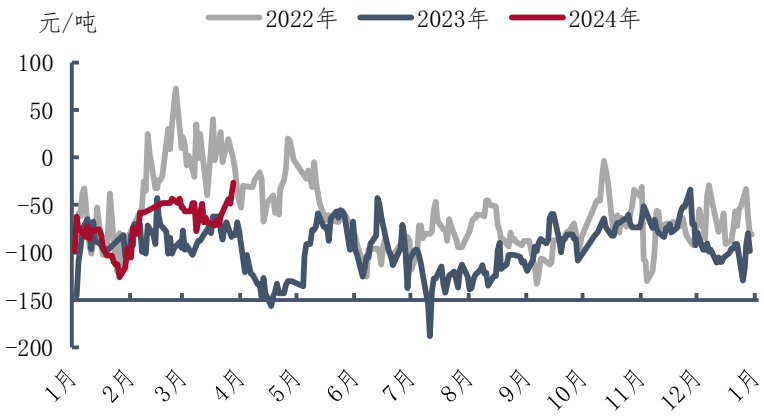

来源：隆众资讯

表15　甲醛价格/产能利用率/利润汇总对比表

单位：元/吨，%

地区	3月22日-3月28日	3月15日-3月21日	涨跌值	涨跌幅
甲醛山东价格	1124	1123	+1	+0.09%
甲醛产能利用率	41.57%	40.59%	+0.98	+2.41%
甲醛利润	-43.20	-68.05	+24.85	+36.52%

数据来源：隆众资讯

d）甲醇下游二甲醚情况

本周二甲醚价格整体持稳，原料甲醇价格呈下跌趋势，成本面支撑无力。周前期相关品液化民用气价格持续走低，气醚价差缩小，难以提振二甲醚价格。周后期相关品液化民用气价格有所回升，但下游气站受安全检查影响，终端消耗能力弱，厂家维持刚需采买节奏，市场需求处于低位，厂家出货受阻，相关品液化民用气难以拉涨二甲醚价格。多重影响下，二甲醚厂商保价续市，场内多家企业装置停车、降负，出货优先，场内交投氛围清淡，二甲醚价格稳定运行。

图15　二甲醚价格及产能利用率走势图

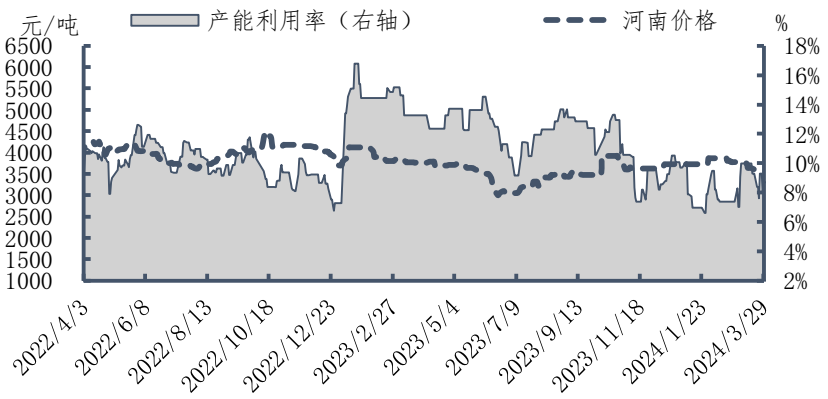

来源：隆众资讯

图16　二甲醚利润走势图

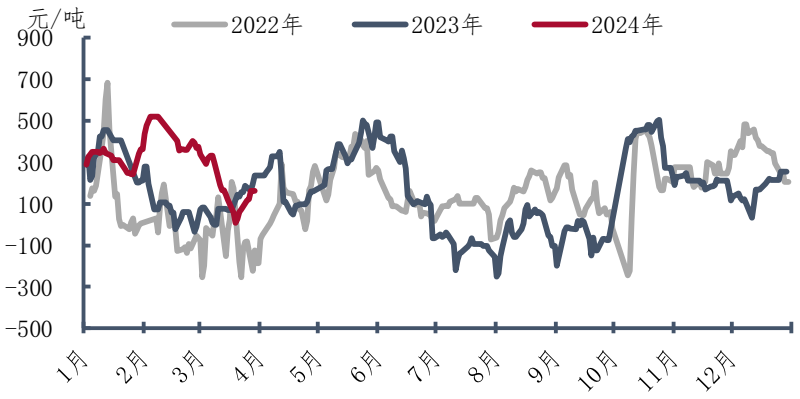

来源：隆众资讯

表16　二甲醚价格/产能利用率/利润汇总对比表

单位：元/吨，%

地区	3月22日-3月28日	3月15日-3月21日	涨跌值	涨跌幅
二甲醚河南价格	3570	3588	-18	-0.50%
二甲醚产能利用率	8.86%	8.79%	+0.07%	+0.80%
二甲醚利润	106.43	70.43	+36	+51.12%

数据来源：隆众资讯

e）甲醇下游冰醋酸情况

本期冰醋酸市场价格先稳后涨，北方区域交投气氛有所好转，华东、华南区域交投气氛一般。周初，随着工厂企业库存有所下滑，且北方部分工厂短停计划出具，业者对后市有所看好，因此工厂试探性推涨，价格逐步上调，北方区域延长、长城、建滔等装置逐步限量销售，整体交投气氛跟随价格走高而转好；而华东区域部分贸易商合约空窗期，报价不多；华南区域由于下游需求欠佳抑制价格跟涨，仅小幅探涨运行。

图17　冰醋酸价格产能利用率走势图

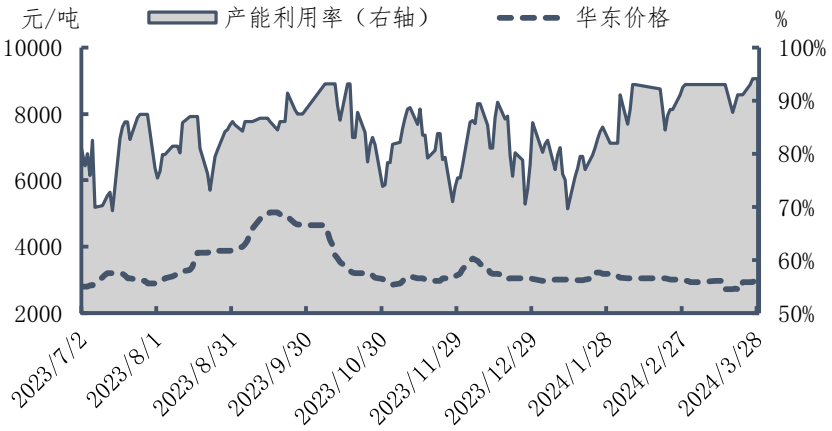

来源：隆众资讯

图18　冰醋酸利润走势图

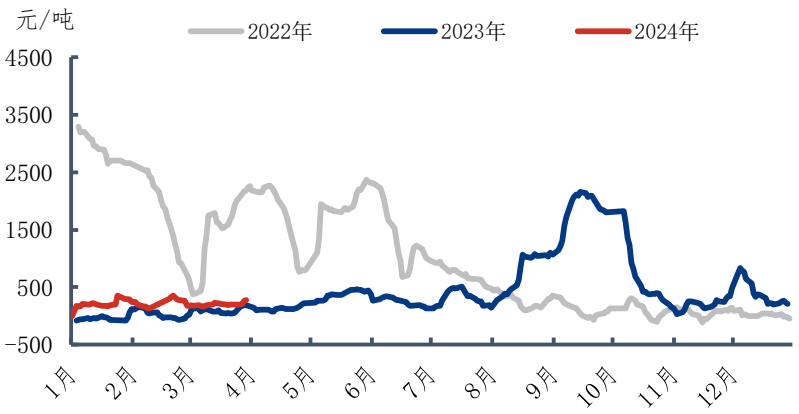

来源：隆众资讯

表17　冰醋酸价格/产能利用率/利润汇总对比表

单位：元/吨，%

地区	3月22日-3月28日	3月15日-3月21日	涨跌值	涨跌幅
冰醋酸华东价格	2949	2957	-8	-0.27%
冰醋酸产能利用率	93.24%	90.76%	2.48	2.73%
冰醋酸利润	226.64	191.98	34.66	18.05%

数据来源：隆众资讯

f）甲醇下游甲烷氯化物情况

本周国内二氯甲烷市场价格上涨明显，截止当日收盘（山东地区）周均价至2307元/吨，环比上涨2.08%。周内东营华泰装置恢复正常负荷行，产能利用率小幅提升。原料价格仍处高位，市场偏强震荡，终端需求仍在恢复中，工厂利润小幅收紧。下周，供应端局部收紧带来利好，原料甲醇小幅震荡，液氯下跌，成本面支撑一般，终端市场需求表现欠佳，预计短期价格或盘整运行。

图19　甲烷氯化物价格及产能利用率走势图

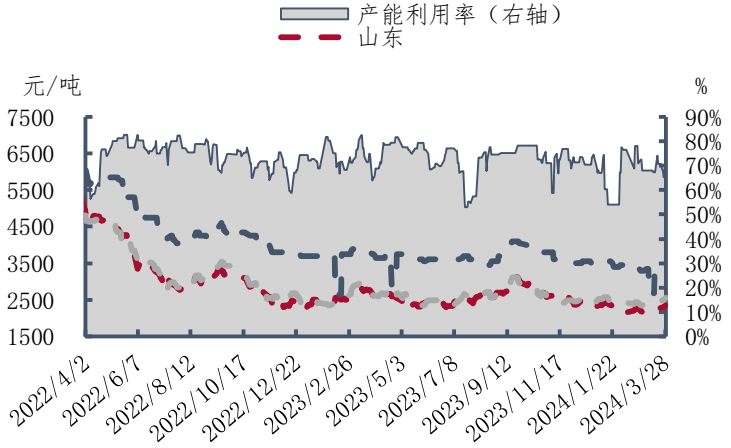

来源：隆众资讯

图20　甲烷氯化物利润走势图

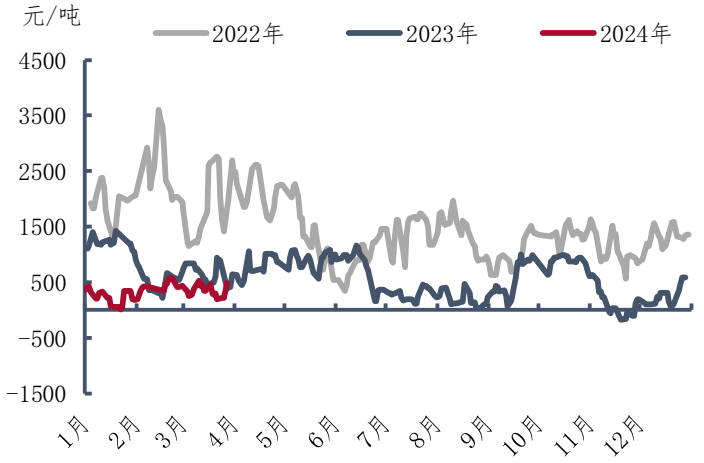

来源：隆众资讯

表18　甲烷氯化物价格/开工/利润汇总对比表

单位：元/吨，%

地区	3月22日-3月28日	3月15日-3月21日	涨跌值	涨跌幅
甲烷氯化物山东价格	2307	2260	+47	+2.08%
甲烷氯化物开工率	73.51%	70.84%	+2.67%	+3.77%
甲烷氯化物山东利润	287.00	335.60	-48.6	-14.48%

（备注：因甲烷氯化物底层数据进行修改，本周数据请以最新为准。）

数据来源：隆众资讯

h）甲醇国内运输情况

本周，运费持续走低，然降幅不大，因年后产区油品需求欠佳，闻当前主力区域部分车辆单程周转，运输成本仍处高位。

截至3月28日

鄂尔多斯达拉特旗-东营甲醇运费周均价跌至306元/吨，环比-7.55%。

榆林-东营甲醇运费周均价跌至256元/吨，环比-4.48%。

大同-东营甲醇暂无最新运费。

运城-临沂甲醇暂无最新运费。

洛阳-常州甲醇运费周均价至252元/吨，较上周环比-4.55%

图21　甲醇鄂尔多斯达拉特旗到东营运费图

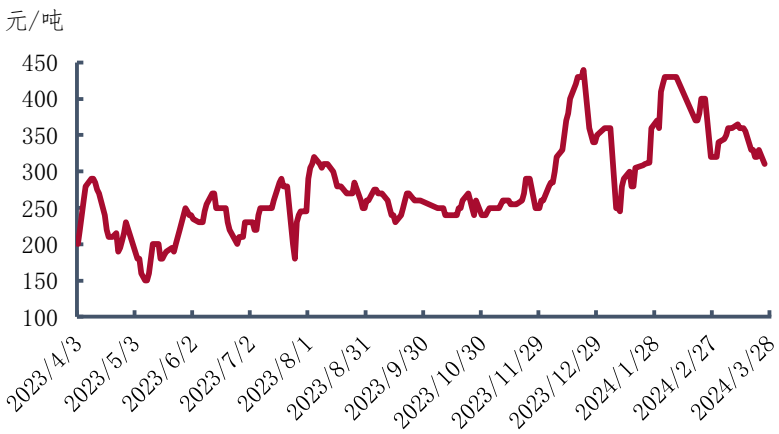

来源：隆众资讯

图22　甲醇陕西榆林到东营运费图

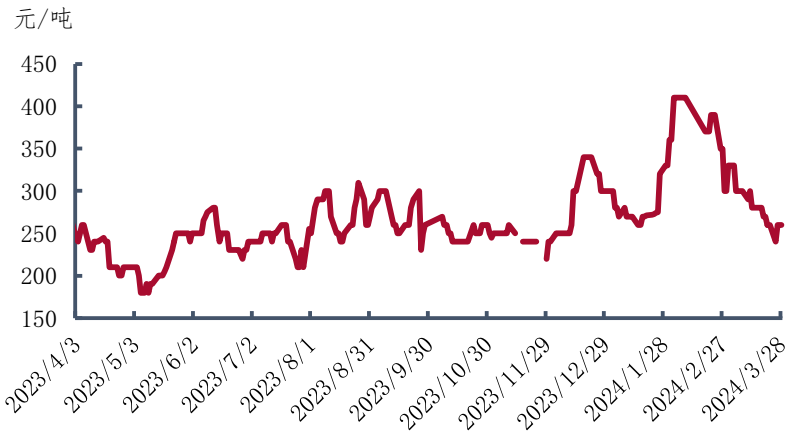

来源：隆众资讯

表19　国内主要区域甲醇汽运价格对比表

单位：元/吨，%

地区	3月22日-3月28日	3月15日-3月21日	涨跌值	涨跌幅
鄂尔多斯达拉特旗-东营	306	331	-25	-7.55%
榆林-东营	256	268	-12	-4.48%
大同-东营	--	--	--	--
运城-临沂	--	--	--	--
洛阳-常州	252	264	-12	-4.55%

数据来源：隆众资讯

声　明

本报告仅供山东隆众信息技术有限公司（隆众资讯）的客户使用，未经隆众资讯授权许可，严禁任何形式的转载、翻版、复制或传播。如引用、刊发，须注明出处为隆众资讯，且不得对本报告进行任何有悖原意的引用及修改。

本报告所载信息为隆众资讯认为可信的公开信息或合法获取的调研资料，隆众资讯力求但不保证所载信息的准确性和完整性。本报告中的内容仅供客户参考，不构成任何投资、法律、会计或税务的最终操作建议，任何人根据本报告作出的任何投资决策与隆众资讯及本报告作者无关。

若对本报告有疑议，请致信pengt@oilchem.net邮箱，我们将及时反馈处理。