

隆众资讯 OILCHEM.NET

WEEKLY REPORT

2024天然橡胶产业周报

日期：2024.03.22-03.28

重点数据趋势

库存：截至2024年3月24日，中国天然橡胶社会库存156.3万吨，较上期增加0.32万吨，增幅0.21%。青岛地区天胶保税和一般贸易合计库存量66.80万吨，环比上期增加1.18万吨，增幅1.80%。

产能利用率：本周中国半钢胎样本企业产能利用率为80.79%，环比+0.08 个百分点，同比+2.48 个百分点。中国全钢胎样本企业产能利用率为72.56%，环比+0.07个百分点，同比+2.21个百分点。

编辑：李姿璇

邮箱：Rubber2007@oilchem.net.cn

电话：0533-7026277 / 13280667643

版权拥有 隆众资讯
Copyright © Longzhong

400-658-1688

目录

1. **天然橡胶市场行情波动分析**
   - a) *现货市场行情波动分析*
   - b) *现货市场交投情况分析*
2. **天然橡胶供应情况分析**
   - a) *国内外主产区天气情况分析*
   - b) *国内外主产区原料产出情况分析*
   - c) *国内外主产区成品利润及产出分析*
   - d) *国内天然橡胶到港和入库情况分析*
3. **天然需求情况分析**
   - a) *下游轮胎绝对需求情况分析*
   - b) *下游替换需求情况分析*
4. **天然橡胶库存情况分析**
5. **天然橡胶周度市场心态分析**
6. **天然橡胶价差情况分析**

天然橡胶行情因素分析

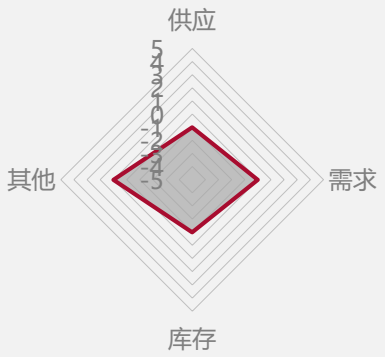

数据来源：隆众资讯

本周数据

✓ 本周中国半钢胎样本企业产能利用率为80.79%，环比+0.08 个百分点，同比+2.48 个百分点。中国全钢胎样本企业产能利用率为72.56%，环比+0.07个百分点，同比+2.21个百分点。

✓ 截至2024年3月24日，中国天然橡胶社会库存156.3万吨，较上期增加0.32万吨，增幅0.21%。青岛地区天胶保税和一般贸易合计库存量66.80万吨，环比上期增加1.18万吨，增幅1.80%。

✓ 后市预测及分析

影响因素	现状及预期	综合评估
供应	国内云南产区逐渐试割；泰国原料价格持续走跌；2024年2月中国天然橡胶进口量终值34.73万吨，环比减少38.92%，同比减少39.9%，进口均价1480.76美元/吨，环比增加2.23%，1-2月份累计进口91.6万吨，累计同比下降18.72%。	国内新胶逐渐上市，泰国原料价格走跌
需求	周内多数企业产能利用率表现平稳，上周因外因装置排产受限企业，逐步恢复至常规水平，带动整体产能利用率微幅提升，预计下周期样本企业产能利用率平稳运行。	轮胎样本企业产能利用率微幅提升
库存	中国天然橡胶社会库存小幅累库，延续上周的深增浅降的趋势。本周青岛港累库幅度大幅增加，浅色3L市场继续去库，预计本周一般贸易仓库库存或继续累库0.3-0.5万吨（仅供参考）。	中国天然橡胶社会库存及青岛总库存累库
其他	国储局抛储10.8万吨，成交6.1万吨	宏观扰动
综合	预计短期天然橡胶市场存震荡趋稳预期。自抛储落地后，市场对后期收储存乐观心态，短期对胶价底部支撑较强。随着国内新胶逐渐上市，泰国原料止涨回落，胶价供应端支撑减弱。轮胎厂刚需补库，青岛地区库存仍处回升通道，短期市场多空分歧依旧存在，胶价或存震荡趋稳预期。预计下周上海市场全乳胶现货价格运行区间在13550-13750元/吨；泰混现货价格运行区间在13300-13400元/吨。	

隆众资讯
OILCHEM.NET

隆众资讯2023-2024年行业年度报告

| 正式预售 |

不忘初心 期冀春天

- 复盘行业历程
- 梳理行业现状
- 挖掘行业特点
- 了解行业问题
- 判断行业趋势
- 把握行业先机
- 规避行业风险
- 助力行业高质量发展

10 年数据 DATA

20 大产业 ESTATE

40 个产业链 INDUSTRIAL CHAIN

220 余个能化商品报告 COMMODITY REPORT

扫码获取样刊

系统剖析行业供需格局，深入解读市场发展变化

全面研判中长期价格驱动因素

并对未来趋势做出预判的年度报告

年度通关指南 敬请验收

1、天然橡胶市场行情波动分析

a)现货市场行情波动分析

本周天然橡胶市场供应支撑减弱，胶价进入震荡下行通道。（全乳胶13750元/吨，-500/-3.51%；20号泰标1650美元/吨，-70/-4.07%；20号泰混13380/吨，-370/-2.69%）。周初市场迎来抛储落地，老胶低价流入市场，未形成较好提振。周期内国内产区逐渐开启新一轮割胶工作，泰国原料价格亦迎来连续下跌，产区供应支撑逐渐减弱。港口库存继续呈现累库，高库存压制胶价难有继续冲高驱动，轮胎市场开工高位，但成本传导不畅，涨价受到限制。多方利空逐渐浮现，胶价较上周期呈现震荡走弱。

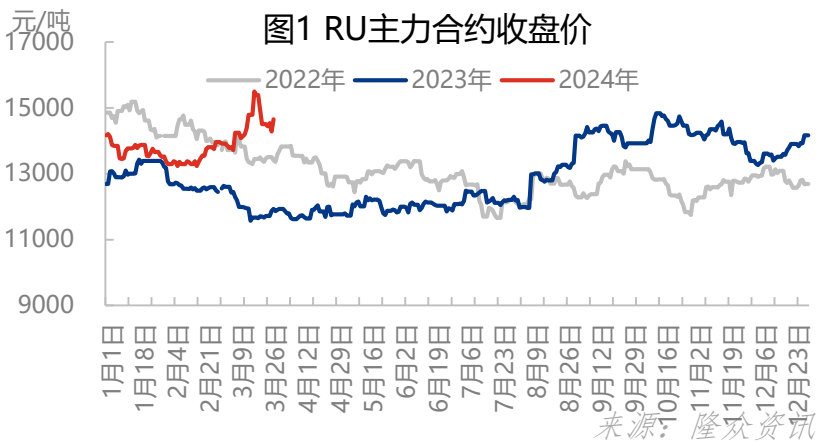

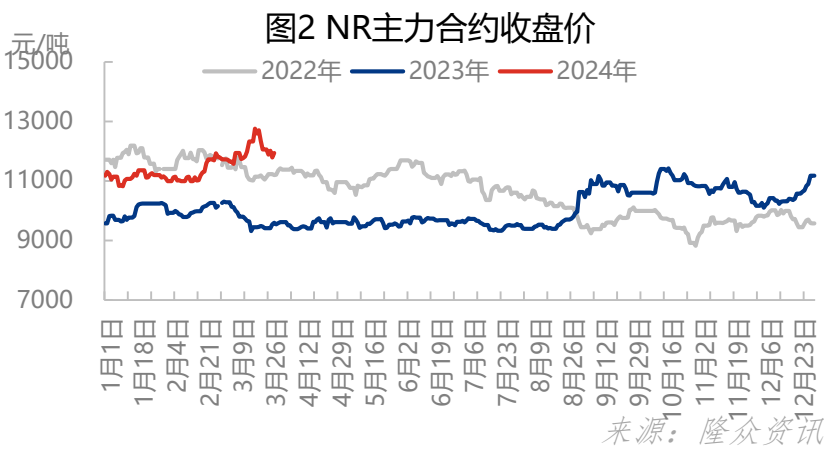

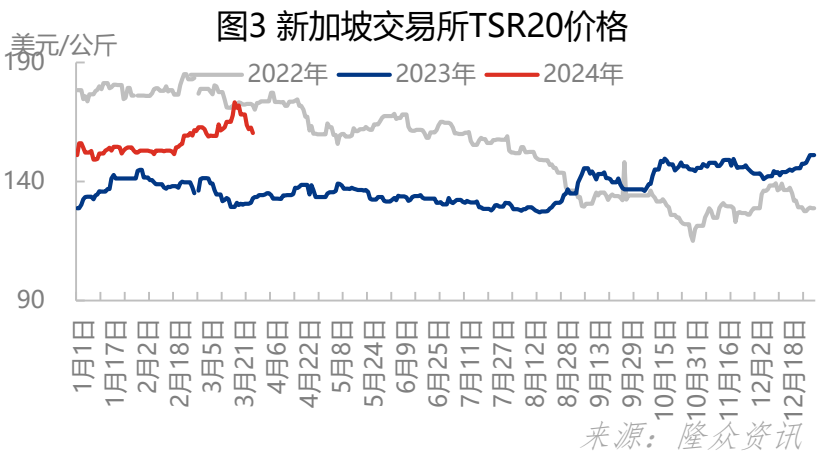

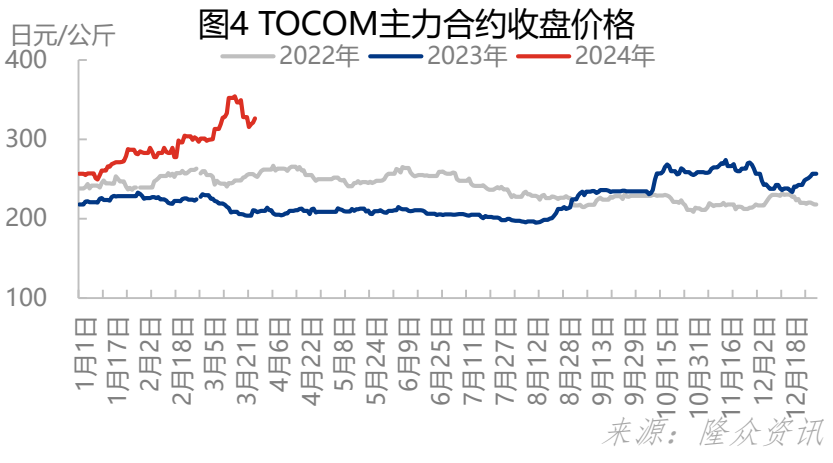

表1 天然橡胶期货市场价格周度波动

数据类型	3月28日	3月21日	涨跌值	涨跌幅(%)	单位
RU主力合约	14655	14940	-285	-1.91%	元/吨
NR主力合约	11935	12350	-415	-3.36%	元/吨
新加坡TSR20	168.6	177	-8	-4.75%	美分/公斤
东京RSS3	326.2	349.3	-23.1	-6.61%	日元/公斤

数据来源：隆众资讯

b)现货市场交投情况分析

本周进口胶市场报盘下跌，贸易商换月为主，部分套利盘平仓出货，月间差走弱，买盘谨慎，成交价格走弱，轮胎厂刚需低价采买。国产胶市场上22年全乳询盘较少，成交冷清；越南胶报价下调，买盘一般，远月走弱，成交一般。

图5 全乳胶(SCRWF）上海市场价格

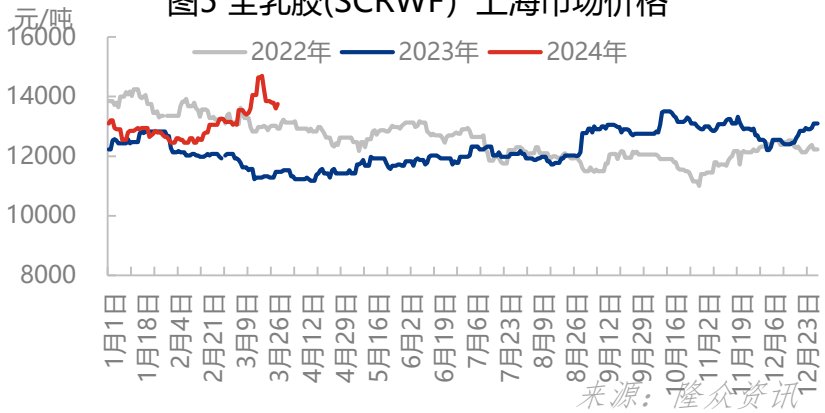

图6 越南3L（SVR 3L）上海市场价格

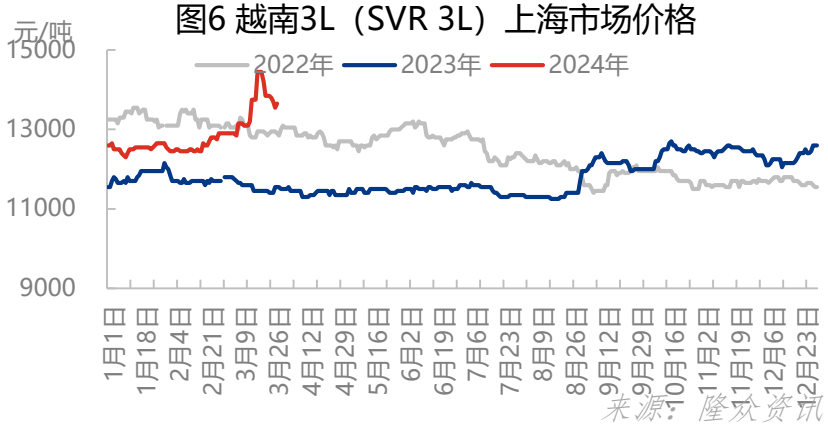

图7 泰国三号烟片（RSS3）上海市场价格

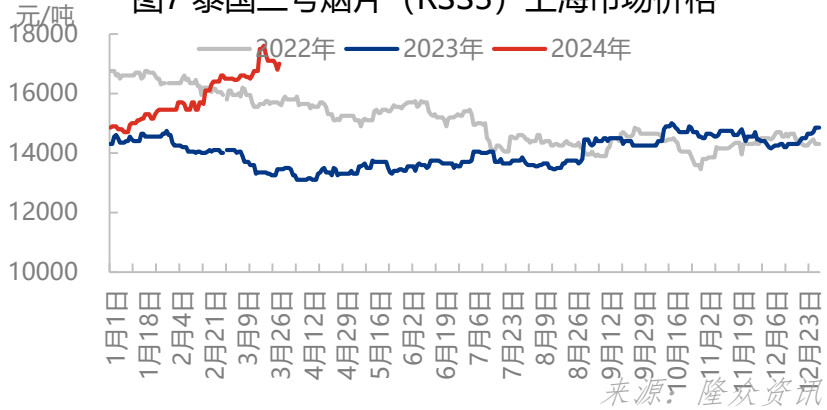

图8 泰国20号胶（STR20）青岛市场价格

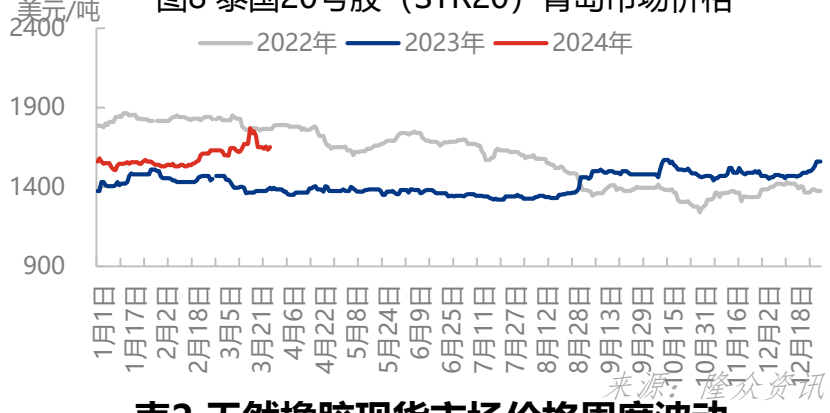

图9 泰国20号混合胶青岛市场价格

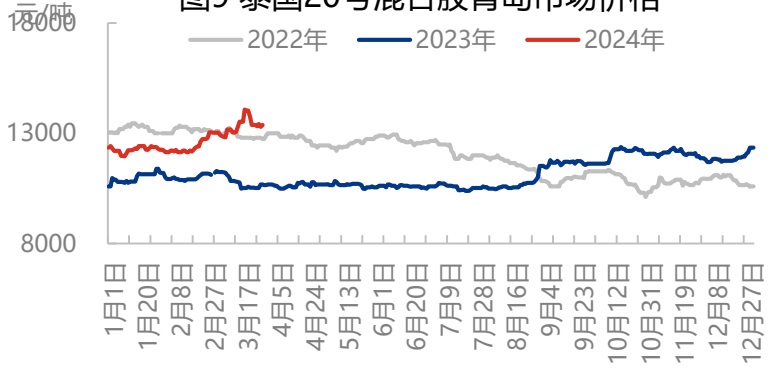

表2 天然橡胶现货市场价格周度波动

数据类型	3月28日	3月21日	涨跌值	涨跌幅(%)	单位
SCR WF：上海	13750	14250	-500	-3.51%	元/吨
SVR3L：上海	13550	14100	-550	-3.90%	元/吨
RSS3：上海	17000	17300	-300	-1.73%	元/吨
STR20：青岛	1650	1720	-70	-4.07%	美元/吨
STR20 MIX：青岛	13380	13750	-370	-2.69%	元/吨

来源：隆众资讯

2、天然橡胶供应情况分析

a)国内外主产区天气情况分析

全球天然橡胶主产区降雨量处于低水平；未来两周天然橡胶东南亚主产区整体降雨量较上一周期增加，对割胶工作影响增强。

本周：2024年1月4日-2024年3月27日期间加权累计降雨量2472.15mm，累计同比减少2.19%，整体降雨情况基本低于2022-2024年累计平均降雨量，泰南、泰东北、印尼、越南、马来产区年累计降雨量低于近三年平均降雨量值，云南产区年累计降雨量高于近三年平均降雨量值，海南产区年累计降雨量基本持平于近三年平均降雨量值，后期需要持续关注。

未来两周：未来第一周天然橡胶东南亚主产区降雨量较上一周期增加，赤道以南红色高位预警区域主要集中在加里曼丹岛地区，赤道以南地区降水呈现增多预期，其他区域降雨量处于中等状态，对割胶工作影响存增强预期。未来第二周天然橡胶东南亚主产区降雨量较上一周期减少，赤道以南红色高位预警区主要集中在印尼中部，其他区域处于中偏多状态，对割胶工作影响较上一周期增强。

全球天胶产区晚间（晚8点-早8点）加权降雨量

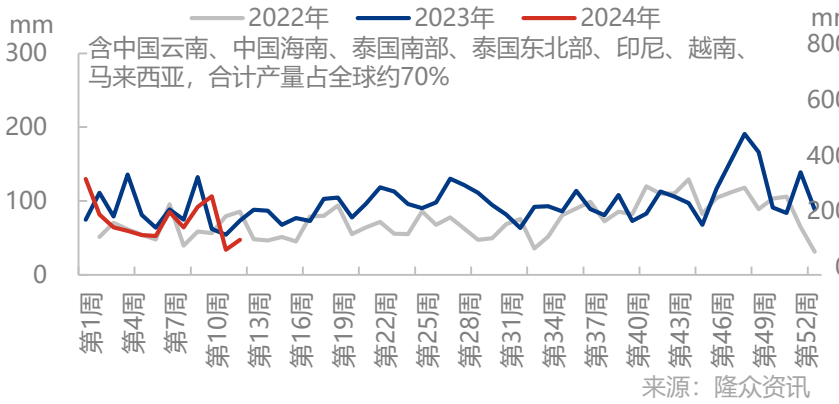

来源：隆众资讯

泰国天胶产区晚间降雨量

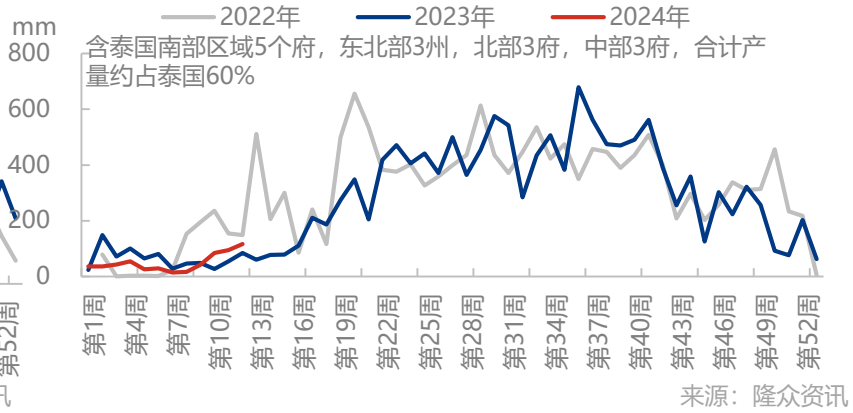

来源：隆众资讯

中国海南天胶产区晚间（晚8点-早8点）降雨量

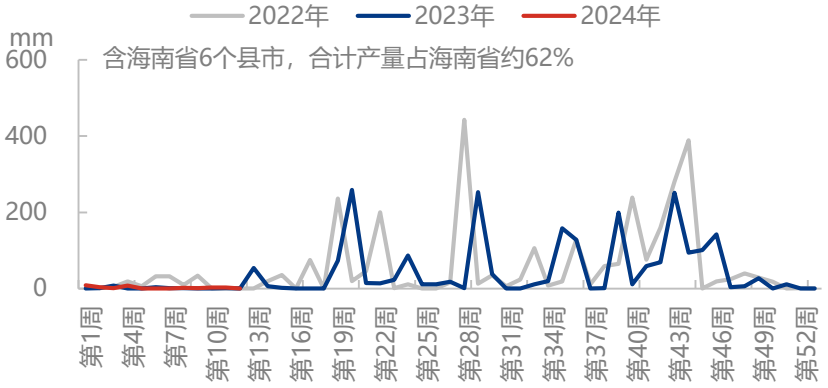

来源：隆众资讯

未来两周国内外天然橡胶主产区物候情况

天胶主产区03月27日-04月02日降雨量　天胶主产区04月03日-04月09日降雨量

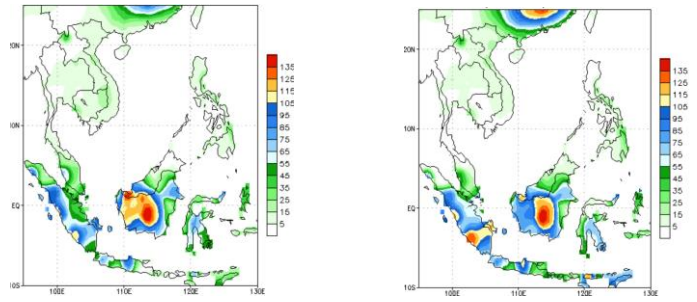

b)国内外主产区原料产出情况分析

泰国产区：截至本周四，泰国原料价格胶水77.5泰铢/公斤，杯胶54.8泰铢/公斤，部分二盘商集中出货后，泰国原料价格持续走跌。目前泰国东北部、中部及南部橡胶树涨势良好，高温扰动仍存，南部开割率仅剩2成附近。现泰国整体新胶较少，工厂收胶困难，原料库存逐渐消耗前期囤货，大厂库存不及2月，小厂维持1月左右。原料价格趋弱，工厂成本端偏暖，加工利润小幅改善，但仍是倒挂状态，本周出货积极性一般。短时密切关注泰国产区天气情况及原料波动。

图14 泰国天然橡胶原料胶水价格波动

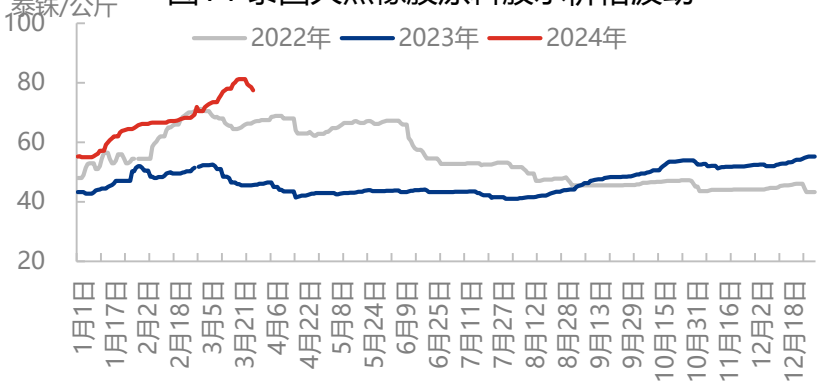

来源：隆众资讯

图15 泰国天然橡胶原料杯胶价格波动

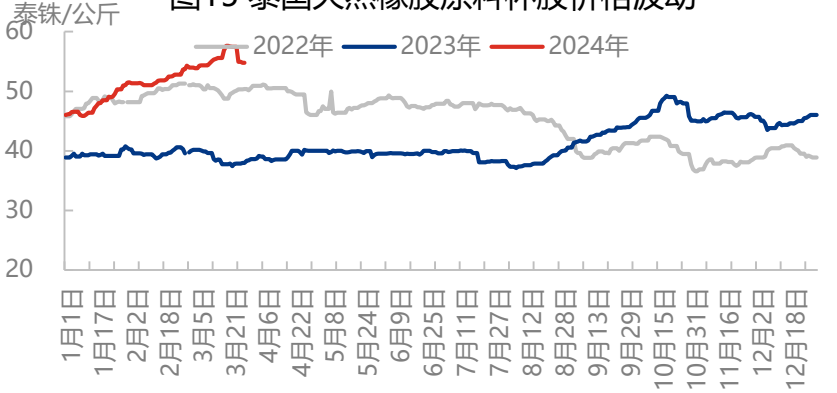

来源：隆众资讯

图16 泰国天然橡胶原料胶水与杯胶价差波动

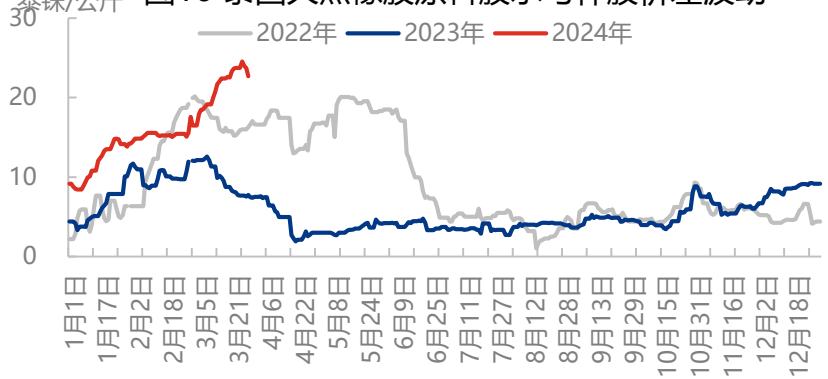

来源：隆众资讯

图17 泰国天胶原料胶水与生胶片价差波动

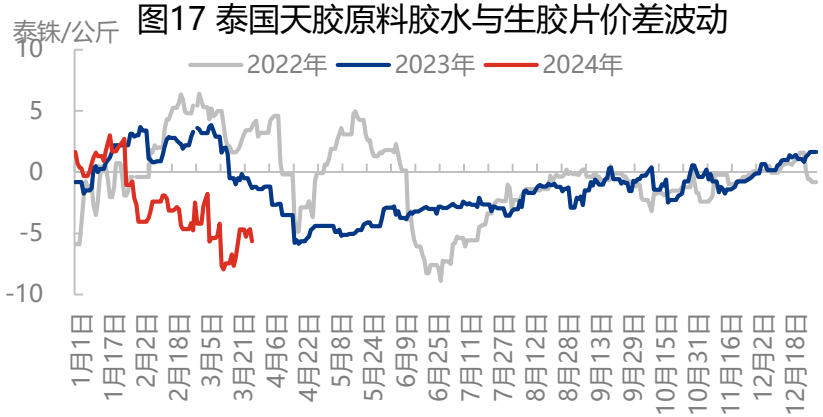

来源：隆众资讯

表3 泰国天然橡胶原料价格波动

数据类型	3月28日	3月21日	涨跌值	涨跌幅(%)	单位
泰国生胶片	-	87	-	-	泰铢/公斤
烟片胶	86.49	90.19	-3.70	-4.10%	泰铢/公斤
泰国胶水	77.5	81.2	-3.70	-4.56%	泰铢/公斤
泰国杯胶	54.8	57.55	-2.75	-4.78%	泰铢/公斤
泰国原料价差：胶水-杯胶	22.7	23.65	-0.95	-4.02%	泰铢/公斤

数据来源：隆众资讯

图18 海南全乳胶原料胶水价格波动

来源：隆众资讯

图19 海南胶水价差：进浓乳厂-进全乳胶厂

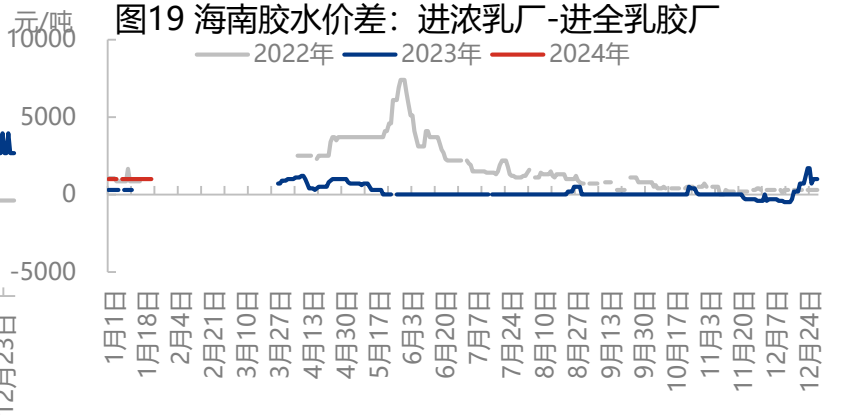

来源：隆众资讯

图20 云南全乳胶原料胶水价格波动

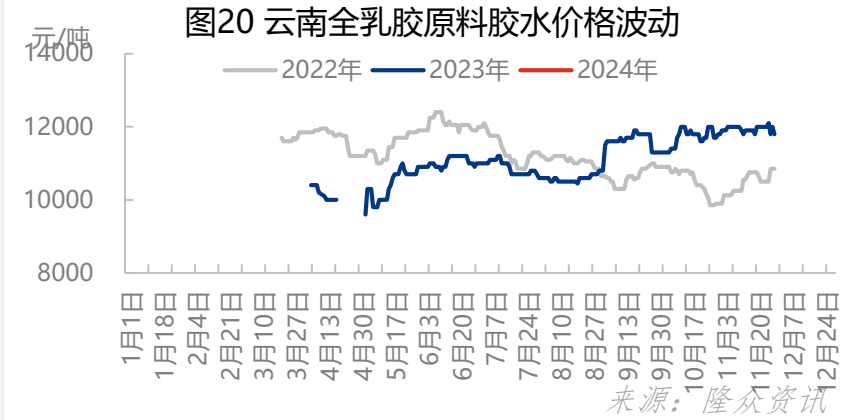

来源：隆众资讯

表4 中国天然橡胶原料价格波动（国内产区停割暂无价格）

数据类型	3月28日	3月21日	涨跌值	涨跌幅(%)	单位
海南胶水（浓乳）	-	-	-	-	元/吨
海南胶水（全乳胶）	-	-	-	-	元/吨
海南胶水价差：进浓乳厂-进全乳胶厂	-	-	-	-	元/吨
云南胶水（浓乳）	-	-	-	-	元/吨
云南胶水（干胶）	-	-	-	-	元/吨
云南胶水（胶团）	-	-	-	-	元/吨
云南胶水价差：进浓乳厂-进全乳胶厂	-	-	-	-	元/吨

数据来源：隆众资讯

c)国内外主产区成品利润及产出分析

泰国产区：泰国天然胶乳生产利润空间维持低位震荡。低产季下泰国原料收购价格屡创新高，生产成本压力下浓乳加工厂报盘继续探涨，但国内市场需求改善有限，进口商对高价船货补货情绪低位，泰国浓乳加工厂出货存在阻力，报盘调涨不及原料涨幅，进而压缩其利润空间。

图21 泰国天然胶乳理论生产利润波动

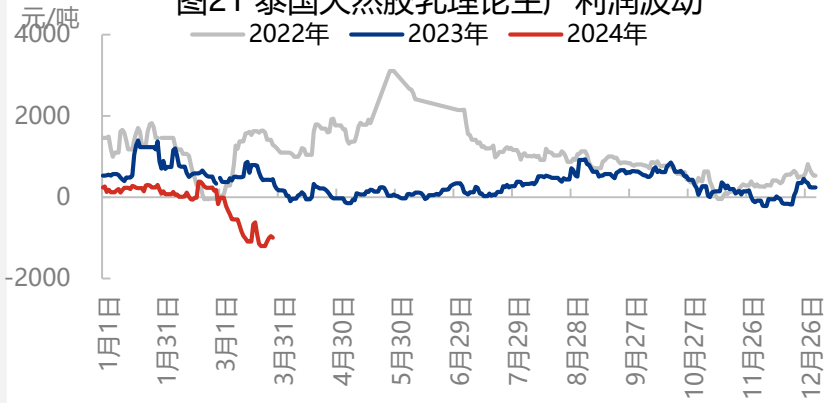

来源：隆众资讯

图22 泰国RSS3理论生产利润波动

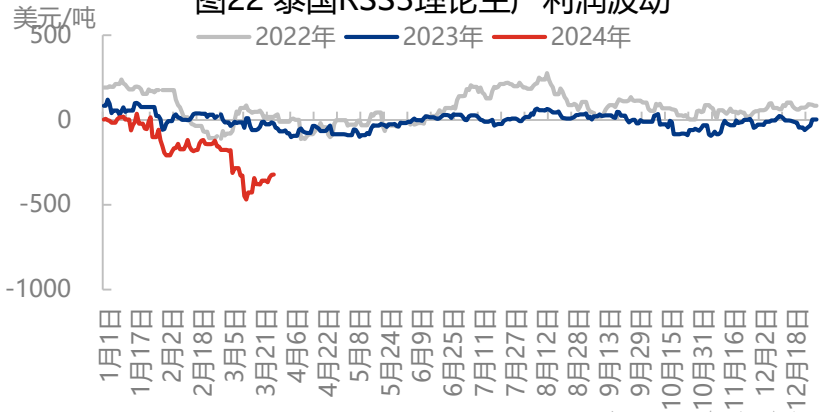

来源：隆众资讯

图23 泰国STR20理论生产利润波动

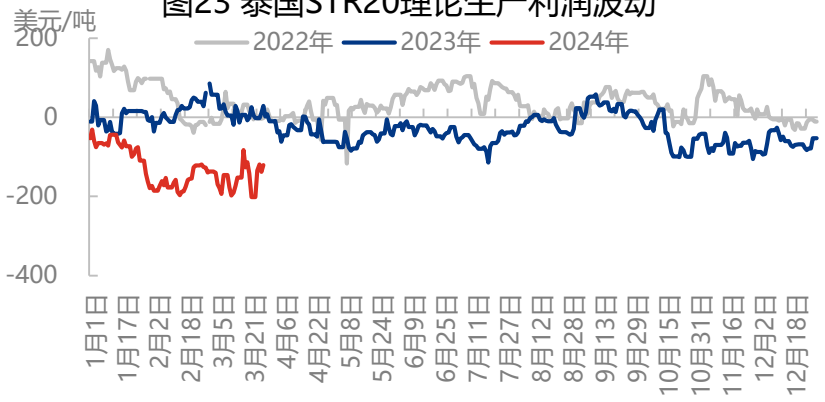

来源：隆众资讯

表5 泰国天然橡胶生产利润波动

数据类型	3月28日	3月21日	涨跌值	涨跌幅(%)	单位
泰国天然胶乳	-994	-948	-46	-4.63%	元/吨
泰国RSS3	--	-381	--	--	元/吨
泰国STR20	-121	-142	21	14.79%	美元/吨

数据来源：隆众资讯

图24 海南天然胶乳理论生产利润波动

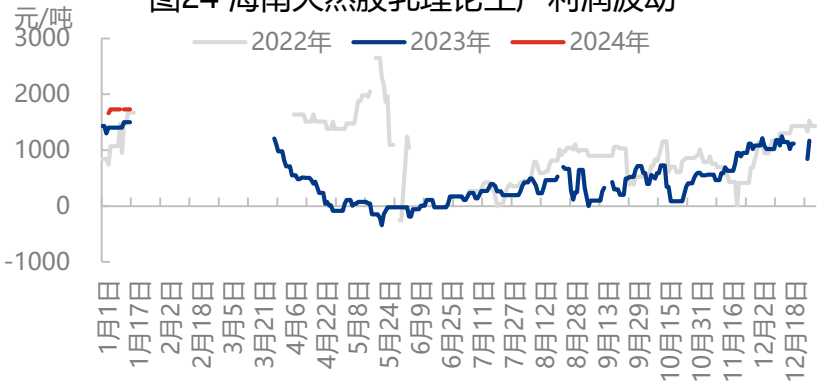

来源：隆众资讯

图25 海南全乳胶理论交割利润波动

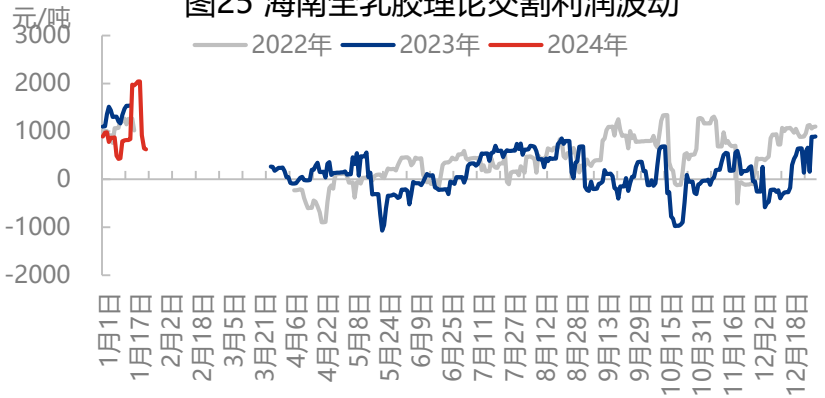

来源：隆众资讯

图26 价差：海南SCRWF交割利润-天然胶乳

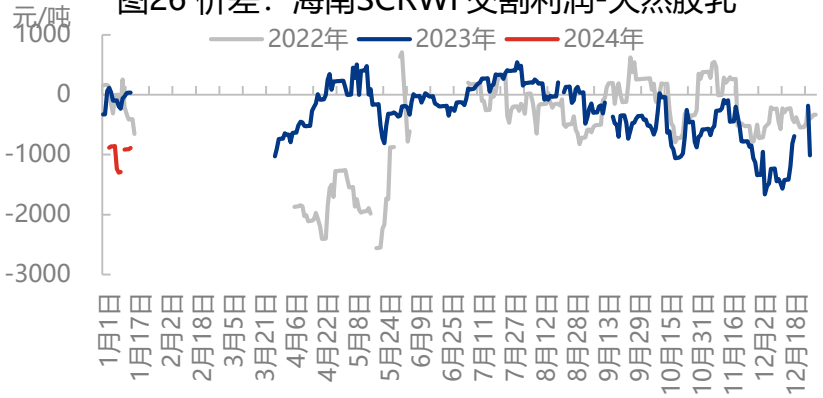

来源：隆众资讯

图27 云南SCRWF理论交割利润波动

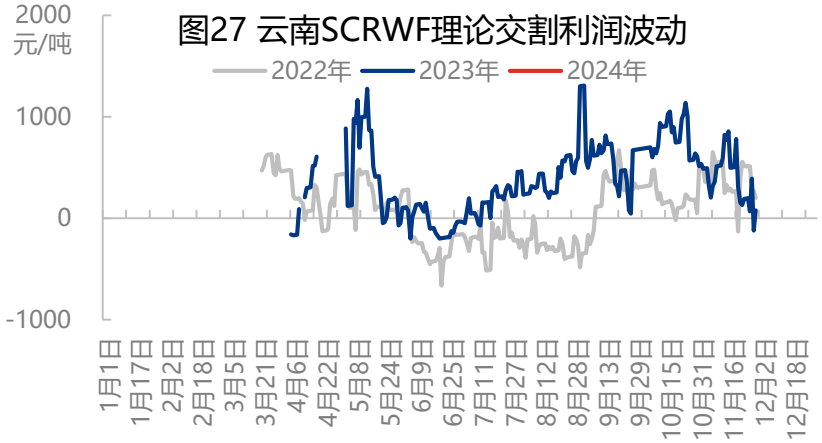

来源：隆众资讯

数据来源：隆众资讯

d)国内天然橡胶到港和入库情况分析

出口：2024年1月中国天然橡胶（含技术分类、胶乳、烟胶片、初级形状、混合胶、复合胶）出口量0.7万吨，环比减少9.43%，同比增加54.33%。

2024年2月中国天然橡胶（含技术分类、胶乳、烟胶片、初级形状、混合胶、复合胶）出口量0.62万吨，环比减少11.84%，同比增加116.97%，1-2月份累计出口1.32万吨，累计同比增加78.47%。

进口：2024年1月中国天然橡胶（含技术分类、胶乳、烟胶片、初级形状、混合胶、复合胶）进口量56.87万吨，环比减少4%，同比增加3.57%。

2024年2月中国天然橡胶（含技术分类、胶乳、烟胶片、初级形状、混合胶、复合胶）进口量终值34.73万吨，环比减少38.92%，同比减少39.9%，1-2月份累计进口91.6万吨，累计同比下降18.72%。

图28 青岛地区保税仓库周度入库量

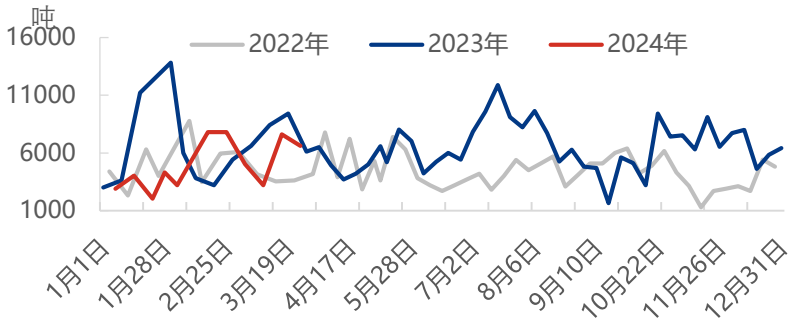

来源：隆众资讯

图29 青岛地区一般贸易仓库周度入库量

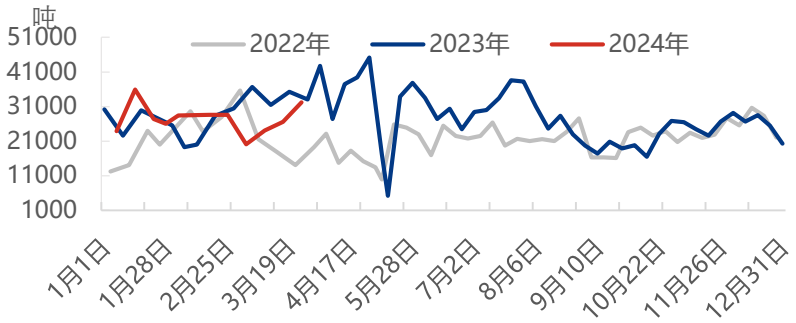

来源：隆众资讯

图30 中国天然橡胶月度进口数据对比

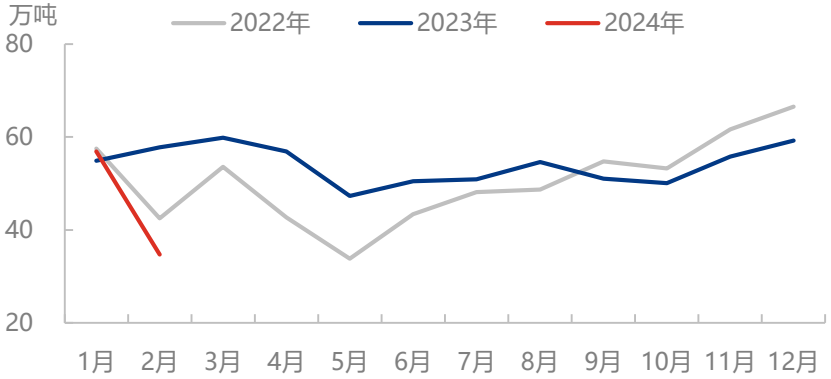

来源：隆众资讯

3、天然橡胶需求情况分析

a）下游轮胎绝对需求情况分析

产能利用率：本周中国半钢胎样本企业产能利用率为80.79%，环比+0.08 个百分点，同比+2.48 个百分点。周内各企业内外销集中出货，企业常规规格缺货现象仍存，整体呈现供不应求的局面，多数企业延续前期高开工状态。周内出货尚可，等单发货现象延续，整体库存低位运行。本周中国全钢胎样本企业产能利用率为72.56%，环比+0.07个百分点，同比+2.21个百分点。周内多数企业产能利用率表现平稳，上周外因装置排产受限企业，逐步恢复至常规水平，带动整体产能利用率微幅提升，月底内外销集中发货，企业去库速度加快。

预计：预计下周期样本企业产能利用率平稳运行，半钢胎整体呈现供不应求态势，且库存偏低，企业产能利用率将保持高位运行。全钢胎方面，月底多数企业出货有所提升，整体成品库存去库明显，为补齐库存缺口，多数企业将维持当前开工水平。

b）下游替换需求情况分析

本周丁苯1502价格13200元/吨（-400），与天胶（泰混）价差-180（-30），顺丁价格13600元/吨（-400），与天胶（泰混）价差+220（-30）。周内顺丁升水天胶，天胶在合成胶替换优势中凸显。

图31 全钢子午线轮胎产能利用率波动

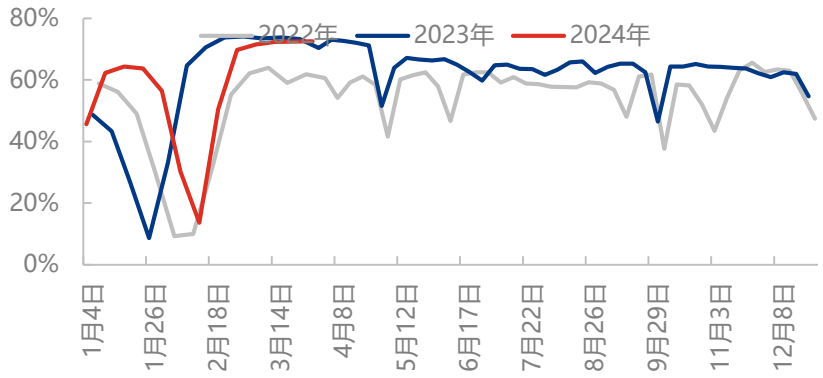

来源：隆众资讯

图32 半钢子午线轮胎产能利用率波动

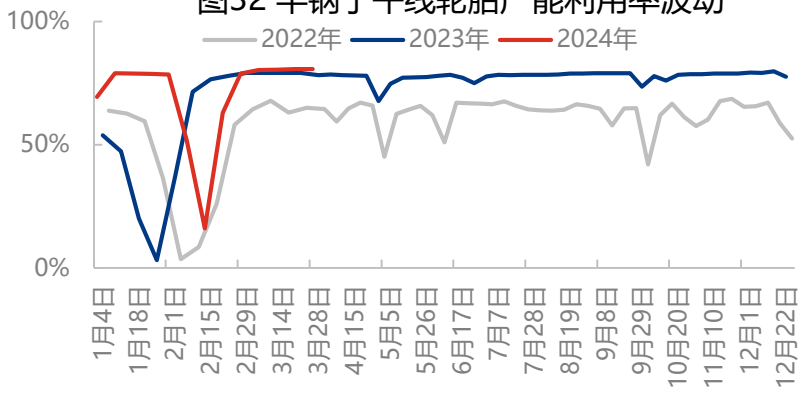

来源：隆众资讯

图33 青岛保税仓库周度出库量

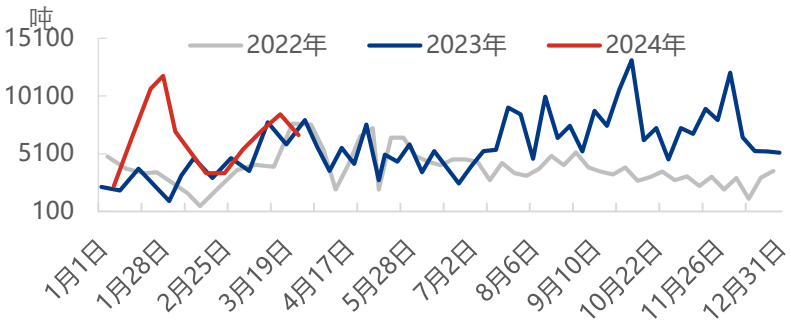

来源：隆众资讯

图34 青岛一般贸易仓库周度出库量

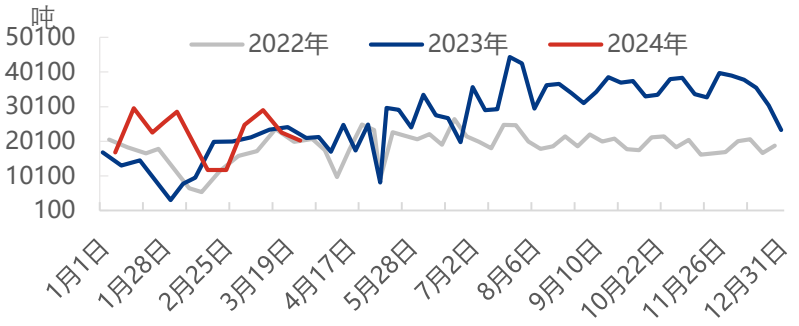

来源：隆众资讯

4、天然橡胶库存情况分析

中国天然橡胶社会库存小幅累库，延续上周的深增浅降的趋势。本周青岛港累库幅度大幅增加，浅色3L市场继续去库，预计本周一般贸易仓库库存或继续累库0.3-0.5万吨（仅供参考）。

截至2024年3月24日，中国天然橡胶社会库存156.3万吨，较上期增加0.32万吨，增幅0.21%。中国深色胶社会总库存为95.3万吨，较上期增加1.23%。其中青岛现货库存增加1.8%；云南下降1.67%；越南10#下降1.25%；NR库存增加1.77%。中国浅色胶社会总库存为61万吨，较上期下降1.34%。其中老全乳胶环比下降1.33%，3L环比下降3.55%，RU库存小计下降0.1%。

截至2024年3月24日，青岛地区天胶保税和一般贸易合计库存量66.80万吨，环比上期增加1.18万吨，增幅1.80%。保税区库存9.13万吨，增幅0.10%；一般贸易库存57.67万吨，增幅2.08%。青岛天然橡胶样本保税仓库入库率减少0.82个百分点；出库率减少1.52个百分点；一般贸易仓库入库率增加0.99个百分点，出库率减少0.43个百分点。

图35 中国天然橡胶社会库存走势图

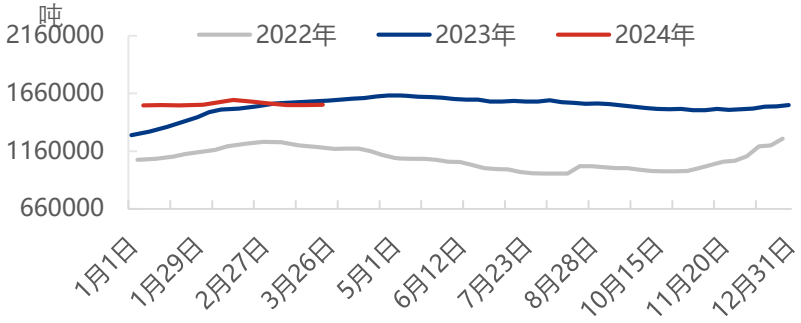

来源：隆众资讯

图36 青岛地区天然橡胶现货库存走势图

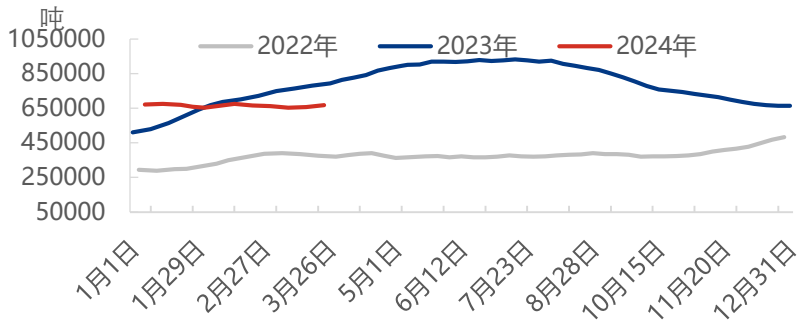

来源：隆众资讯

图37 中国深色天然橡胶库存

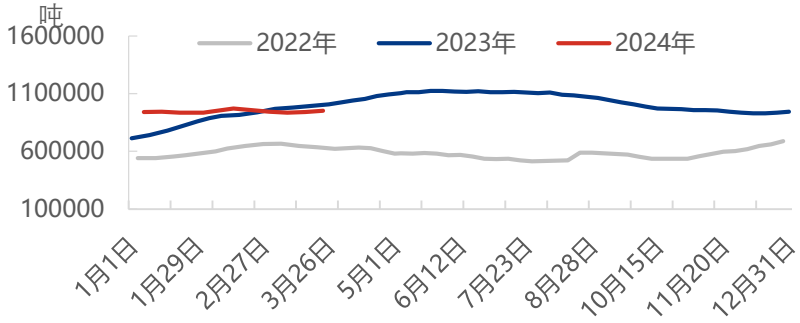

来源：隆众资讯

图38中国浅色天然橡胶库存

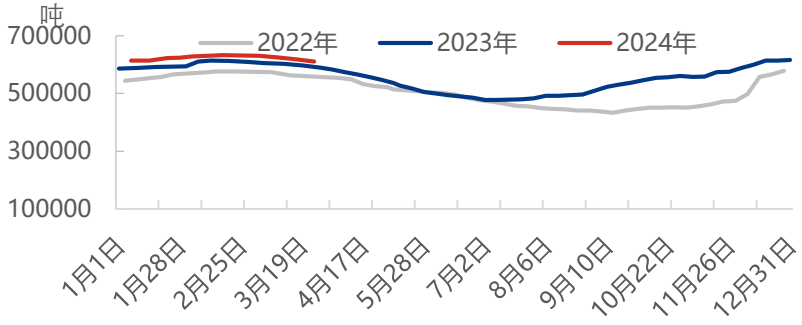

来源：隆众资讯

图39 RU期货库存波动

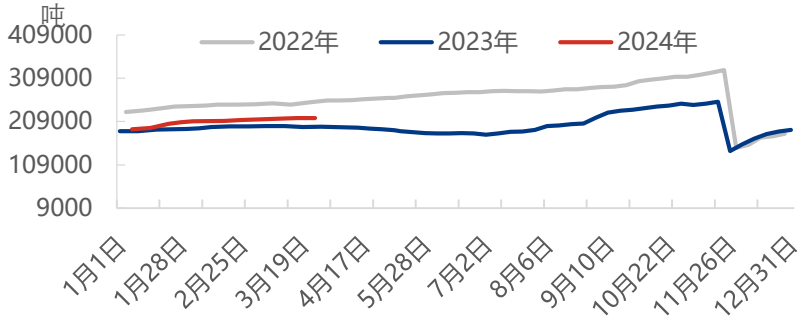

来源：SHFE、隆众资讯整理

图40 NR期货库存波动

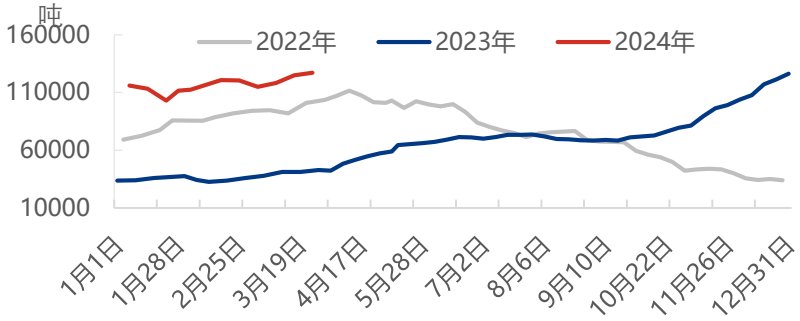

来源：INE、隆众资讯整理

5、天然橡胶期货周度市场心态分析

2024年3月28日-2024年4月4日趋势调研中“看多”、“看空”、“看稳”的占比分别为22.4%、53.4%、24.1%，本周监测市场心态来看，未来一周天然橡胶市场统计预测看空心态居多。主要原因有：供应端国内产区顺利开割，下阶段供应压力逐渐走弱；需求端受高价原料影响，虽轮胎企业之前发布涨价函，但反馈现阶段市场出货表现迟缓，下游经销高价承接压力尚存，出货压力较大，归根于原料高价传导过程不畅，因此作用于市场表现为客户买账心理不强；库存端青岛库深色胶持续批量到港，延续累库趋势；且受制于国内抛储影响尚存，天胶近日始终表现为走势区间震荡，分析仅供参考。

•看空个人观点如下：

•1)产业-Q：年会上大家都这么说，短期回调，中长期走涨

•2)产业-Y：泰国产区原料价格回落，短期原料对现货的价格影响减弱趋势；轮胎厂订单情况带动需求的影响，订单4-5月份不乐观，原料价格震荡不大；关注去库情况，影响胶价

•看涨个人观点如下：

•1)产业-W：看多，回调差不多结束了，抛储结束了，后面预期收储，是个很大的看点，云南干旱，泰国那边北部说是雨水偏少，而且最近下跌与4月份限仓有关系，主力做多会转战到9月

•2)产业-G：看多，供应还没上来

•3)产业-Z: 市场情绪得到宣泄，供应偏紧张有所改变，终端需求仍有韧性。虽然美联储降息举动躲躲闪闪，但是是他们一向风格。铜、原油等向上趋势仍在

•看稳个人观点如下：

•1)金融-Z：看稳，区间震荡吧，主要是深色累库，临近开割，全钢亏损

•2)金融-L：看稳国内产区试割缓解供应收紧预期，橡胶价格受此拖累，但政策引导下车市复苏方向明确，需求增速有望高于供应增长；短期沪胶价格缺乏增量驱动、中长期供需结构优化依然利多胶价。

•3)产业-L：泰国橡胶逐渐进入开割季，原料价格回落，下游需求变化不大，青岛地区库存回升。但是从套利盘来看，不少套利盘获利平仓，卖压释放，多空交织

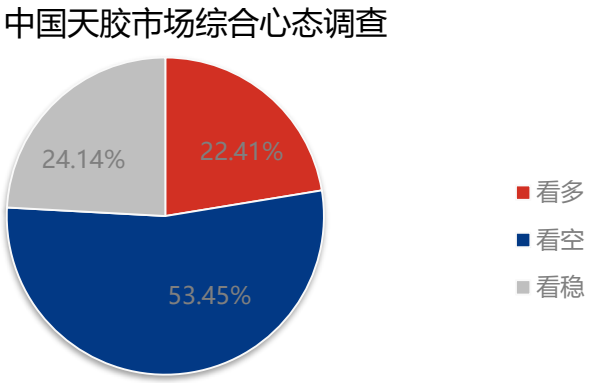

数据来源：隆众资讯

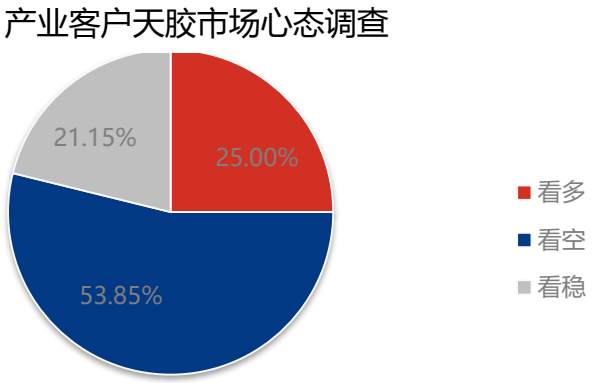

数据来源：隆众资讯

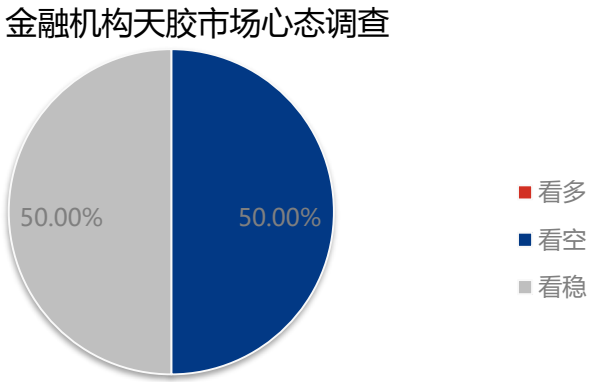

数据来源：隆众资讯

6、天然橡胶价差情况分析

跨期价差：本周RU-NR主力合约价差窄幅调整。本周期云南试割顺利，新胶上市。抛储落地，老胶低价流入市场，对RU盘面形成利空。泰国原料价格虽然止涨回落，但成本支撑依旧明显，深色胶NR下跌空间有限。

期现价差：本周泰混现货价格与RU主力合约期现基差收窄有限。泰混现货市场套利盘平仓偏少，现货流通性紧张，轮胎厂刚需补库，现货价格坚挺。

胶种价差：本周越南3L与国产全乳胶价差小幅收缩。本周天然橡胶市场利好消化氛围走空，越南3L现货价格相对波动较小，二者价差小幅走缩，3L与全乳胶价格一度平水，后期越南3L与全乳胶二者价差或小幅波动。

图44 价差：RU-SICOM TSR20现货合约

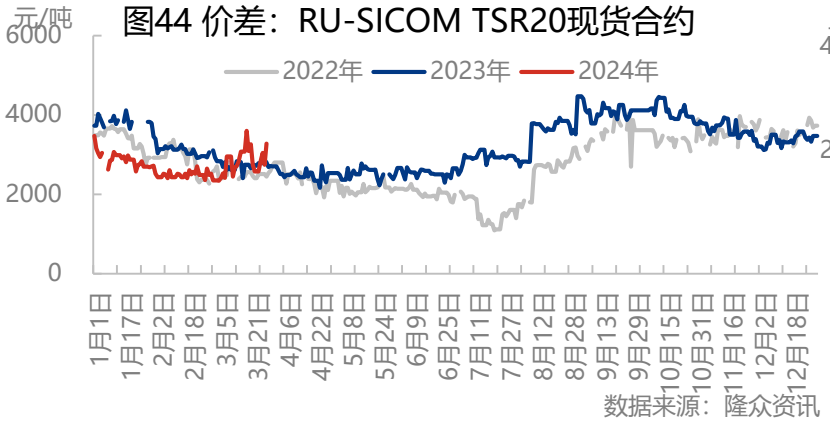

图45 价差：RU主力-NR主力

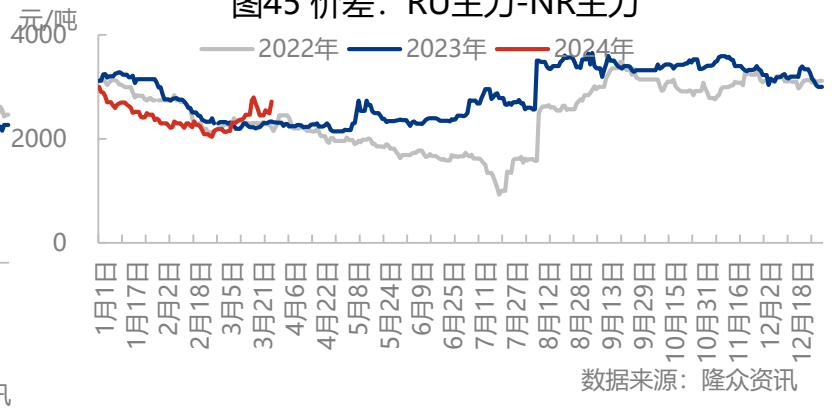

图46 价差：新交所TSR20-东京胶RSS

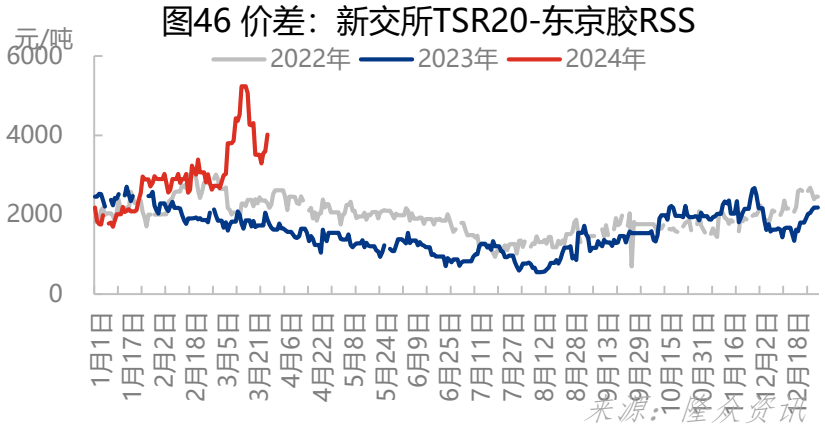

图47 价差：RU05-RU01

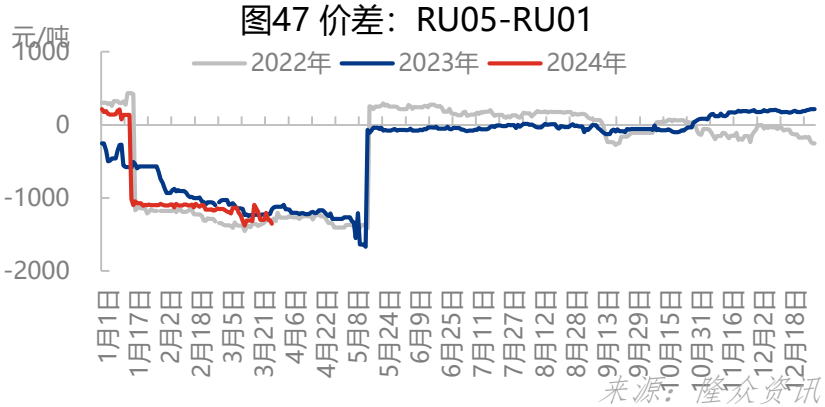

图48 价差：RU09-RU05

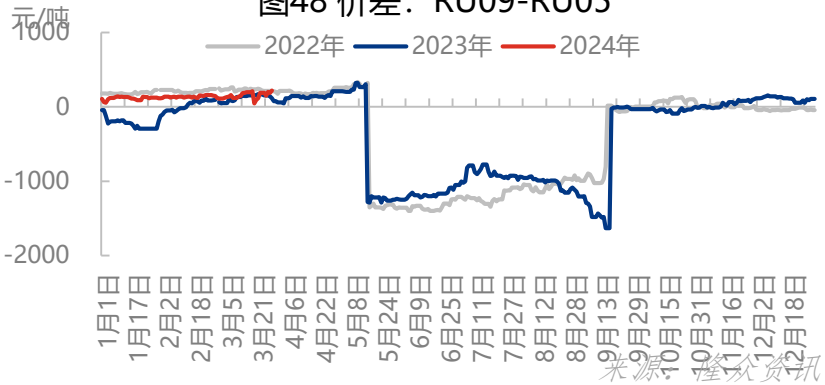

图49 价差：RU01-RU09

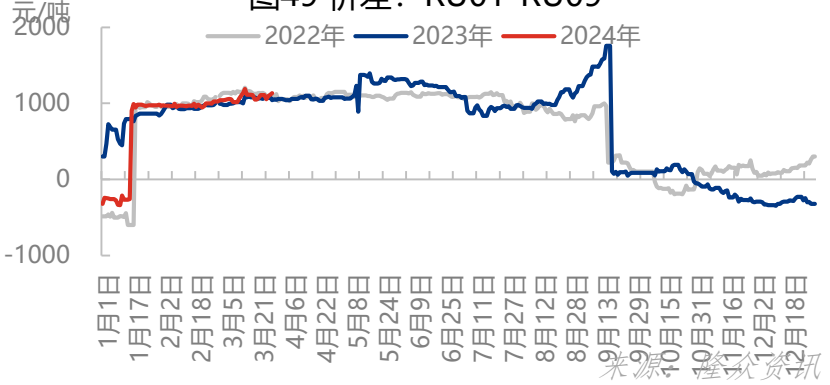

图50 价差：STR MIX20-沪胶主力合约

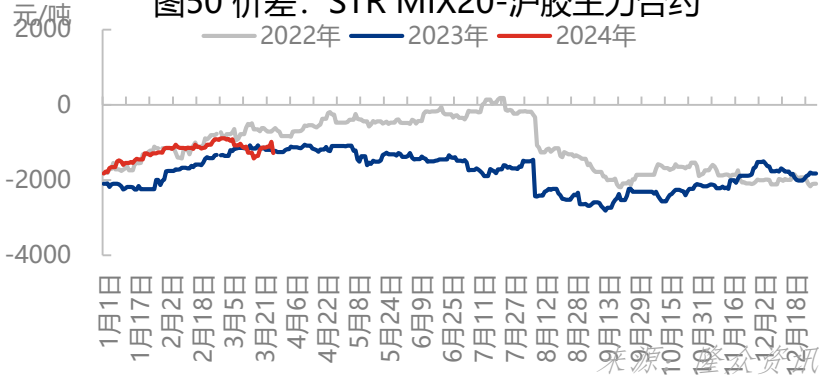

图51 价差：SCRWF-沪胶主力合约

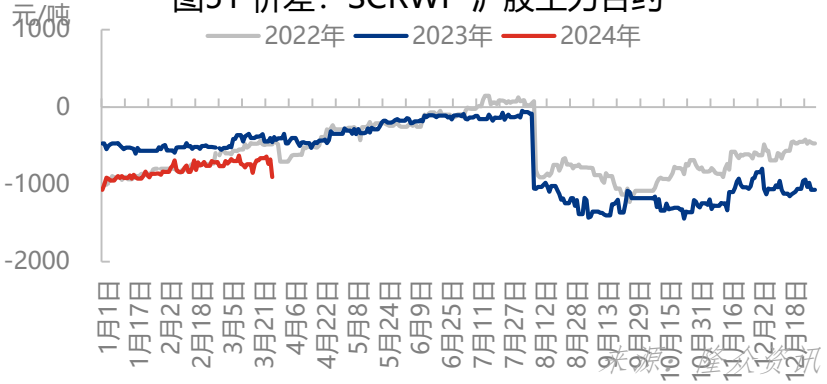

图52 价差：RSS3-沪胶主力合约

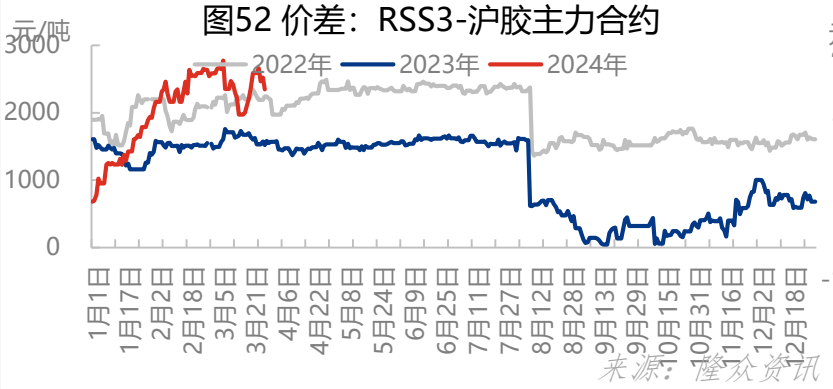

图53 价差： SCRWF-STR20 MIX

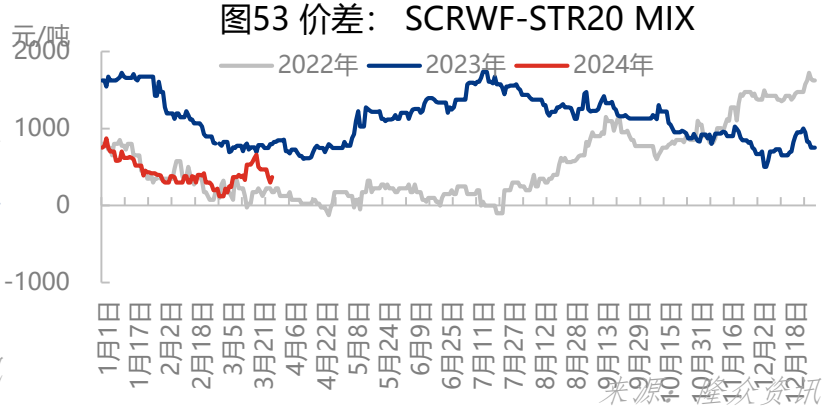

图54 价差： SVR 3L-SCRWF

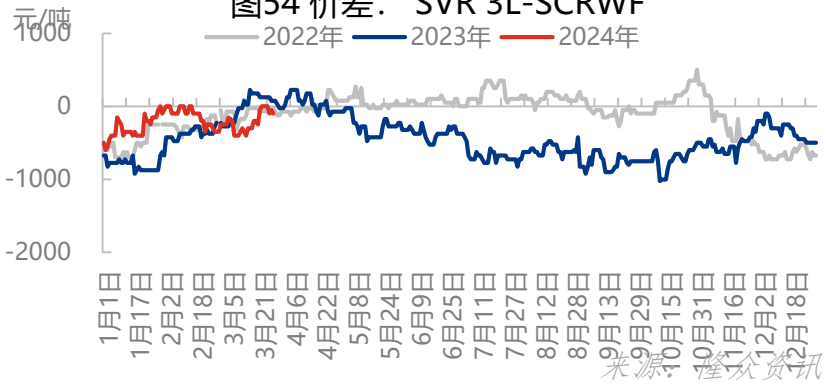

图55 价差：STR20 MIX-SBR1502

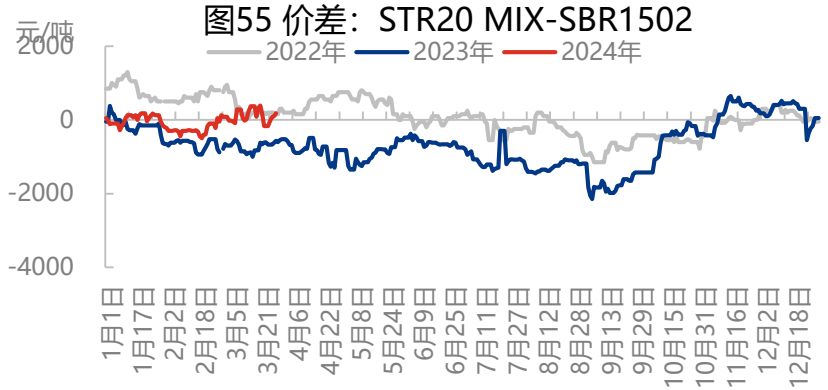

表6 天然橡胶原料及成本利润统计

数据类别			3月28日	3月21日	涨跌	涨跌幅	单位
原料	泰国	生胶片	-	87	-	-	泰铢/公斤
		烟片	86.49	90.19	-3.70	-4.10%	泰铢/公斤
		胶水	77.5	81.2	-3.70	-4.56%	泰铢/公斤
		杯胶	54.8	57.55	-2.75	-4.78%	泰铢/公斤
	马来西亚	杯胶	692	741	-49.00	-6.61%	仙/千克
	中国海南	胶水（进浓乳厂）	-	-	-	-	元/吨
		胶水（进干胶厂）	-	-	-	-	元/吨
	中国云南	胶水（进浓乳厂）	12700	-	-	-	元/吨
		胶水（进干胶厂）	12500	-	-	-	元/吨
		胶块	10300	-	-	-	元/吨
成本	理论CIF成本	RSS3(泰国三号烟片)	-	2651	-	-	美元/吨
		STR20(泰国20号标胶)	1771	1862	-91	-4.89%	美元/吨
		SMR20（马来20号标胶）	1683	1788	-105	-6.24%	美元/吨
	理论生产成本	SCRWF（中国全乳胶）：云南	13500	-	-	-	元/吨
		SCRWF（中国全乳胶）：海南	-	-	-	-	元/吨
		TSR9710：昆明	11100	-	-	-	元/吨
	理论交割成本	SCRWF（中国全乳胶）：云南	15070	-	-	-	元/吨
		SCRWF（中国全乳胶）：海南	-	-	-	-	元/吨
利润	理论生产利润	RSS3(泰国三号烟片)	-	-381	-	-	美元/吨
		STR20(泰国20号标胶)	-121	-142	21	14.79%	美元/吨
		SMR20（马来20号标胶）	-43	-78	35	81.40%	美元/吨
		TSR9710：昆明	1950	-	-	-	元/吨

数据来源：隆众资讯

表7 天然橡胶市场价格一览表

数据类别			3月28日	3月21日	涨跌	涨跌幅	单位
关联产品	山东市场	丁二烯：山东	11550	11550	0	0.00%	元/吨
		齐鲁丁苯1502：山东	13200	13600	-400	-2.94%	元/吨
		齐鲁顺丁：山东	13600	14000	-400	-2.86%	元/吨

数据来源：隆众资讯

表8 天然橡胶现货市场价格统计

数据类别			3月28日	3月21日	涨跌	涨跌幅	单位
国内市场	全乳胶	SCRWF（中国全乳胶）：上海	13750	14250	-500	-3.51%	元/吨
	5号标胶	SCR5（中国5号标胶）：昆明	12800	13150	-350	-2.66%	元/吨
	10号标胶	SCR10（中国10号标胶）：昆明	12450	13050	-600	-4.60%	元/吨
	9710标胶	TSR9710：昆明	13050	13350	-300	-2.25%	元/吨
	20号轮胎专用胶	TSR20（20号轮胎专用胶）：昆明	12800	13150	-350	-2.66%	元/吨
	3L标胶	SVR3L（越南3L）：上海	13550	14100	-550	-3.90%	元/吨
	3号烟片	RSS3（泰国三号烟片）：上海	17000	17300	-300	-1.73%	元/吨
外盘市场	三号烟片胶	RSS3（泰国三号烟片）	2600	2790	-190	-6.81%	美元/吨
	20号标胶	STR20	1690	1780	-90	-5.06%	美元/吨
		SMR20	1635	1705	-70	-4.11%	美元/吨
		SIR20	1640	1730	-90	-5.20%	美元/吨
	20号混合标胶	STR20 MIX	1685	1775	-90	-5.07%	美元/吨
		SMR20 MIX	1635	1705	-70	-4.11%	美元/吨
	3L标胶	SVR3L	1670	1710	-40	-2.34%	美元/吨
	10号标胶	SVR10	1505	1540	-35	-2.27%	美元/吨
青岛市场	三号烟片胶	RSS3（泰国三号烟片）	2200	2270	-70	-3.08%	美元/吨
	20号标胶	STR20（泰国20号标胶）	1650	1720	-70	-4.07%	美元/吨
		SMR20（马来20号标胶）	1640	1710	-70	-4.09%	美元/吨
		SIR20（印尼20号标胶）	1620	1700	-80	-4.71%	美元/吨
	20号混合标胶	STR20 MIX（泰国20号混合标胶）	1640	1710	-70	-4.09%	美元/吨
		SMR20 MIX（马来20号混合标胶）	1630	1700	-70	-4.12%	美元/吨
		STR20 MIX（泰国20号混合标胶）	13380	13750	-370	-2.69%	元/吨
		SMR20 MIX（马来20号混合标胶）	13300	13680	-380	-2.78%	元/吨

数据来源：隆众资讯

表9 天然橡胶市场价格一览表

数据类别		3月28日	3月21日	涨跌	涨跌幅	单位
价差	RU01-RU05	1355	1190	165	13.87%	元/吨
	RU05-RU09	-220	-115	-105	-91.30%	元/吨
	RU09-RU01	-1135	-1075	-60	-5.58%	元/吨
	全乳胶-RU主力	-905	-690	-215	-31.16%	元/吨
	RSS3-RU主力	2345	2360	-15	-0.64%	元/吨
	泰混-RU主力	-1275	-1190	-85	-7.14%	元/吨
	泰混-NR主力*1.13	-107	-205	98	47.80%	元/吨
	STR20-NR主力（美金折算价）	-32	-21	-11	-52.38%	美元/吨
	STR20（人民币折算价）-NR主力	-229	-148	-81	-54.73%	元/吨
	全乳胶-泰混	370	500	-130	-26.00%	元/吨
	泰混：人民币现货价格-美金泰混人民币折算价	102	-88	190	215.91%	元/吨
	STR20船货-现货	-5	-10	5	50.00%	美元/吨
	STR20-SMR20	10	10	0	0.00%	美元/吨
	STR20-SIR20	30	20	10	50.00%	美元/吨
	泰混-丁苯1502	180	150	30	20.00%	元/吨
	泰混-顺丁	-220	-250	30	12.00%	元/吨

数据来源：隆众资讯

表10 天然橡胶市场价格一览表

数据类别		3月28日	3月21日	涨跌	涨跌幅	单位
外汇	美元兑人民币	7.0948	7.0942	0.0006	0.01%	元
	泰铢兑人民币	0.1967	0.1983	-0.0016	-0.81%	元
	美元兑马币	4.731	4.739	-0.0080	-0.17%	林吉特

数据来源：隆众资讯

声　　明

本报告仅供山东隆众信息技术有限公司（隆众资讯）的客户使用，未经隆众资讯授权许可，严禁任何形式的转载、翻版、复制或传播。如引用、刊发，须注明出处为隆众资讯，且不得对本报告进行任何有悖原意的引用及修改。

本报告所载信息为隆众资讯认为可信的公开信息或合法获取的调研资料，隆众资讯力求但不保证所载信息的准确性和完整性。本报告中的内容仅供客户参考，不构成任何投资、法律、会计或税务的最终操作建议，任何人根据本报告作出的任何投资决策与隆众资讯及本报告作者无关。

若对本报告有疑议，请致信pengt@oilchem.net邮箱，我们将及时反馈处理。