

稻米市场

周度报告

(2024.4.11-4.18)



Mysteel 农产品

编辑：岳姝帆

电话：021-26090202

邮箱：yuesf@mysteel.com

稻米市场周度报告

(2024. 4. 11-4. 18)

研究方法及标准

报告中的数据皆为本机构自有的调研数据，我们通过与市场业内人士的电话交流、在线交流、实地调研等方式对报告中数据进行验证和修正，以力求真实的反馈市场情况，并给出相应的结论，为客户的决策提供必要的帮助和参考。

报告可信度及声明

Mysteel 农产品力求以最详实的信息为客户提供指导与帮助，但对于据此报告做出的任何商业决策可能产生的风险，本机构不承担任何法律责任。

目 录

稻米市场周度报告.....	- 2 -
本周核心观点.....	- 1 -
第一章 本周稻米市场主要指标概述.....	- 1 -
1.1 稻谷市场行情分析.....	- 1 -
1.2 大米市场行情分析.....	- 2 -
1.3 销区市场价格行情分析.....	- 3 -
1.4 本周国内期货市场.....	- 3 -
1.5 本周国外期货市场.....	- 4 -
第二章 国内稻米供需格局.....	- 5 -
2.1 全国米厂平均开机率分析.....	- 5 -
2.2 国储拍卖情况.....	- 5 -
第三章 副产品和相关产品情况.....	- 6 -
3.1 副产品行情回顾.....	- 6 -
3.2 相关产品情况回顾.....	- 6 -
第四章 市场心态解读.....	- 7 -
4.1 籼稻市场心态解读.....	- 7 -

4.2 粳稻市场心态解读.....	- 8 -
第五章 大米后市影响因素分析	- 9 -
第六章 稻米市场走势分析预测	- 10 -

本周核心观点

本周稻米市场行情依旧疲软，终端消费节奏迟缓，经销商消耗库存为主，加工企业订单稀缺，利润被一再压缩，大大挫伤业者加工积极性。各地春播进度不一，籼稻产区强降雨天气对时处播种期新作产生一定阻力。

第一章 本周稻米市场主要指标概述

1.1 稻谷市场行情分析

表 1 稻谷到厂报价

单位：元/斤

地区	品种	上周均价	本周均价	涨跌
黑龙江	圆粒粳稻	1.36	1.36	0
	中科发5号	2.16	2.16	0
吉林	白稻8	1.65	1.65	0
辽宁	辽星稻	1.58	1.58	0
江苏	粳稻	1.43	1.43	0
安徽	丰两优稻谷	1.43	1.43	0
湖南	黄华占稻谷	1.48	1.48	0
湖北	丰两优稻谷	1.43	1.42	-0.01
江西	黄华占稻谷	1.50	1.50	0

数据来源：钢联数据

粳稻产区：本周粳稻基层余量不一，总体处于低位水平，下游业者受制于走量迟缓现状，采购情绪低迷，市场主流价格平稳。截至本周（4月18日）北方市场普通粳稻收购到厂主流价格在1.31-1.55元/斤，优质粳稻主流价格在1.60-3.20元/斤，按质论价。

籼稻产区：本周籼稻购销僵持，农户粮源见底，米企及经销商消耗前期库存，观望情绪持续走高。截至本周（4月18日）南方市场晚籼稻主流价格 1.38-1.55 元/斤，按质论价。

糯稻产区：本周糯稻以质论价，价差明显。截至本周（4月18日）安徽地区圆粒糯稻收购参考价格 1.55-1.63 元/斤，黑龙江地区 1.58-1.65 元/斤，市场依旧存坚挺高价，但问津者甚少

1.2 大米市场行情分析

表 2 大米出厂报价

单位：元/斤

地区	品种	上周均价	本周均价	涨跌
黑龙江	圆粒粳米	1.86	1.86	0
	中科发 5 米	3.20	3.20	0
吉林	白稻 8 米	2.30	2.30	0
辽宁	辽星米	2.18	2.18	0
江苏	粳米	1.92	1.92	0
安徽	丰两优米	2.00	2.00	0
湖南	黄华占米	2.22	2.22	0
湖北	丰两优大米	2.02	2.00	-0.02
江西	黄华占大米	2.20	2.20	0

数据来源：钢联数据

粳米产区：本周粳米走货平缓，需求端表现清淡，加工量有限，价格暂无明显波动。截至本周（4月18日）北方市场普通粳米主流价格 1.82-2.20 元/斤，优质大米出厂价格 2.40-3.80 元/斤，按质论价。

粳米产区：本周粳米走货愈显低迷，业者加工利润处于亏损状态，信心不足，主流平稳，局地承压有走弱迹象。截至本周（4月18日）南方市场粳米主流价格1.88-2.05元/斤，优质米出厂价格2.10-2.50元/斤。

糯米产区：经过端午备货后，市场渐趋冷静，局地高价犹存，但成交量小，可商谈。截至本周（4月18日）安徽地区圆粒糯米出厂主流价格2.18-2.25元/斤，黑龙江地区报价参考2.12-2.25元/斤，以质论价存价差。

1.3 销区市场价格行情分析

表3 部分销区市场大米报价

单位：元/公斤

地区	品种	上周批发价	本周批发价	涨跌
黑龙江	一级晚粳米	5.80	5.78	-0.02
黑龙江	一级粳糯米	5.64	5.64	0
江苏	一级晚粳米	4.64	4.64	0
安徽	一级晚粳米	5.16	5.16	0
江西	一级晚粳米	4.92	4.90	-0.02

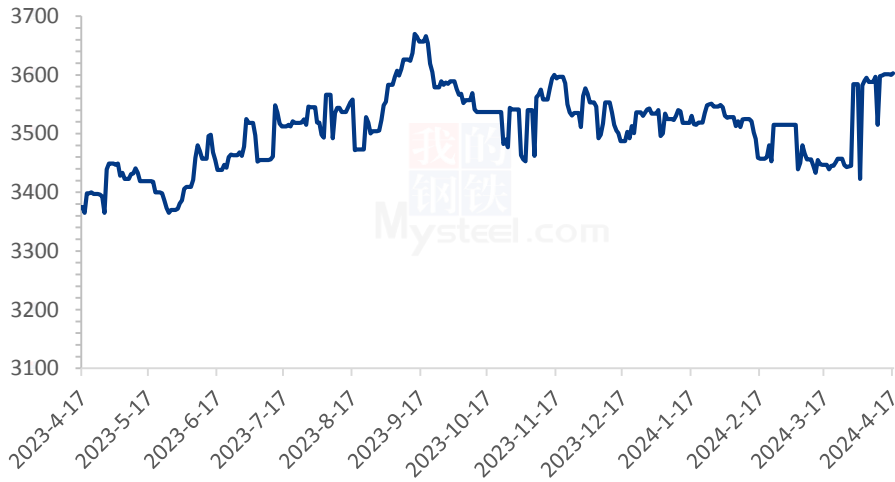
数据来源：浙江粮油交易网

本周销区市场需求疲弱，走货压力不减，局地呈走弱趋势，业者观望情绪浓厚。

1.4 本周国内期货市场

截至4月17日粳米主力合约收盘价3606元/吨，较上周上涨2元/吨。（备注：大连商品交易所粳米主力合约当日未开盘情况，延续上一开盘日的收盘价作图）

2023-2024年粳米主力合约收盘走势：元/吨



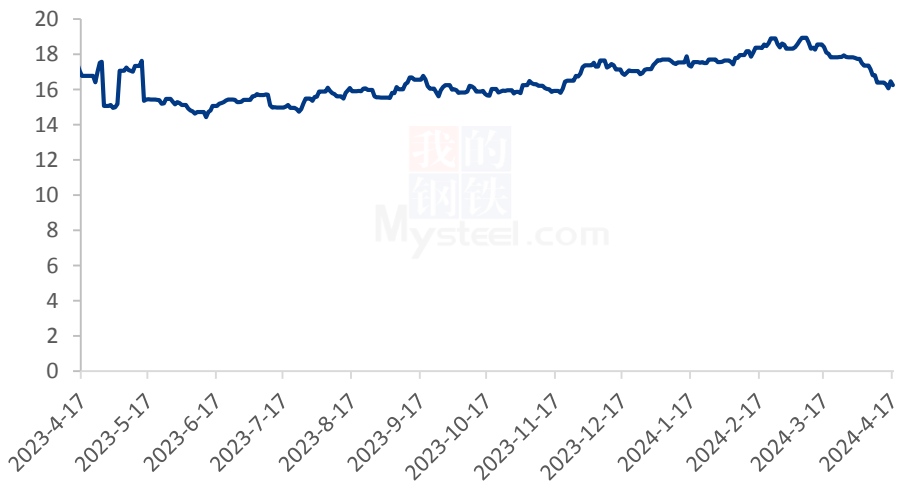
数据来源：钢联数据

图 1 2023-2024 年国内稻谷期货走势

1.5 本周国外期货市场

截至 4 月 17 日 CBOT 糙米主力合约收盘价 18.8 美元/英担，较上周上涨 1.68 美元/英担。（备注：当日未开盘情况，延续上一开盘日的收盘价作图）

2023-2024年CBOT糙米价格走势（单位：美元/英担）



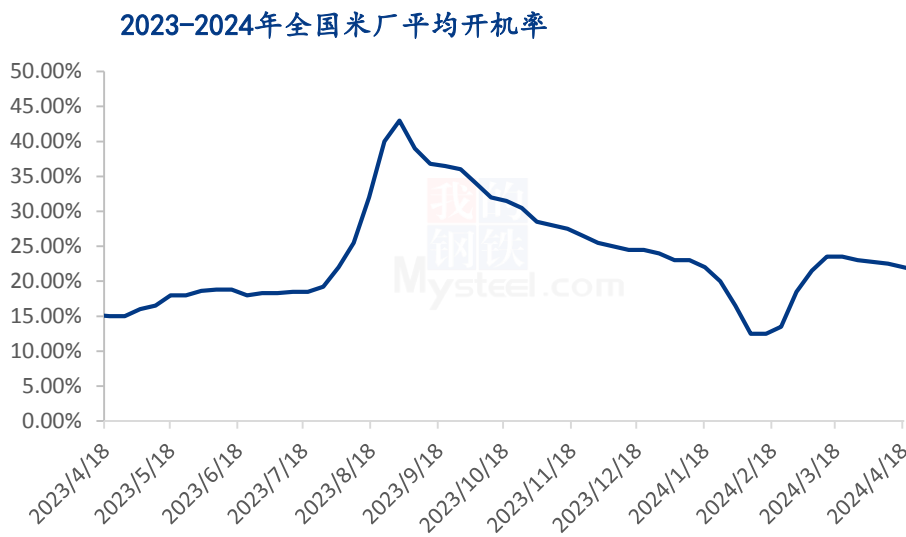
数据来源：钢联数据

图 2 2023-2024 年 CBOT 糙米价格走势

第二章 国内稻米供需格局

2.1 全国米厂平均开机率分析

本周全国米厂平均开工率约为 21.5%，需求疲弱，下游消化不畅，停机检修范围增大。



数据来源：钢联数据

图 3 2023-2024 年全国大米主产区米厂平均开机率

2.2 国储拍卖情况

表 4 稻谷最低收购价 9 月 26 日 (2019-2022 年) 交易结果

单位：数量：吨；价格：元/吨

品种	交易数量	成交数量	最高价	最低价	平均价	成交率
早籼稻	暂停投放	-	-	-	-	-
中晚籼稻	301617	213340	2860	2520	2713.07	70.73%
粳稻	298334	132683	2780	2560	2612.55	44.47%
合计	599951	346023	2860	2520	2674.53	57.68%

数据来源：国家粮食交易中心

2023 年 9 月 26 日，国储投放中晚籼稻及粳稻共计 599951 吨。中晚籼稻共计投放

01617 吨，成交 213340 吨，最高价 2860 元/吨，最低价 2520 元/吨，成交均价 2713.07 元/吨，成交率 70.73%；粳稻共计投放 298334 吨，成交 132683 吨，最高价 2780 元/吨，最低价 2560 元/吨，成交均价 2612.55 元/吨，成交率 44.47%。总计成交 346023 吨，总成交率 57.68%。

停拍。

第三章 副产品和相关产品情况

3.1 副产品行情回顾

表 5 大米副产品行情回顾

地区	油糠 (元/斤)			毛碎米 (元/斤)			稻壳/统糠 (元/吨)		
	上周	本周	涨跌	上周	本周	涨跌	上周	本周	涨跌
黑龙江	1.13	1.13	0	1.35	1.40	0.05	380	380	0
吉林	1.10	1.10	0	1.48	1.48	0	380	360	-20
辽宁	1.08	1.10	0.02	1.44	1.44	0	460	480	20
江苏	1.03	1.03	0	1.42	1.42	0	380	380	0
湖南	1.18	1.20	0.02	1.45	1.45	0	460	460	0
湖北	1.18	1.23	0.05	1.48	1.48	0	440	380	-60
安徽	1.13	1.15	0.02	1.43	1.43	0	400	380	-20
江西	1.18	1.18	0	1.45	1.45	0	400	400	0

数据来源：钢联数据

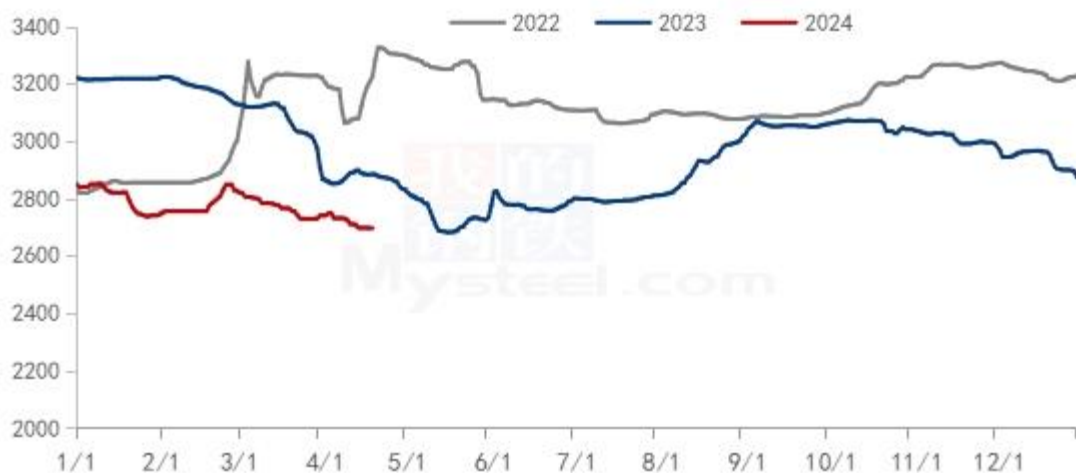
全国米企开机加工情况低迷，大米副产品产量偏少，视质量不一，报价稍显混乱。截至本周（4月18日）大米副产品价格参考：北方粳油糠主流价格 0.90-1.13 元/斤；南方籼油糠主流价格 1.00-1.23 元/斤。北方毛碎米主流价格 1.35-1.48 元/斤，南方毛碎米主流价格 1.42-1.50 元/斤。北方稻壳出厂主流价格 360-480 元/吨；南方稻壳出厂主流价格 360-500 元/吨，局地价差较大。

3.2 相关产品情况回顾

截至本周（2024年4月11日-2024年4月18日）全国小麦市场均价 2698 元/吨，较上周（2024年4月5日-2024年4月11日）2724 元/吨，下跌 26 元/吨，跌幅 0.95%。

本周小麦市场价格跌幅放缓，个别企业小幅上调价格，市场观望氛围浓厚。本周中储粮投放较先前暂有缩量表现，提振市场看涨情绪；随着小麦价格不断下跌，粮商惜售情绪渐渐浓厚，市场粮源流通逐步趋紧。随着气温的升高叠加家庭消费需求的降温，面粉市场走货较为惨淡，粉企采购积极性减弱。预计下周小麦价格小幅震荡调整，涨跌皆受限，关注政策拍卖及新麦长势情况。

2022年-2024年主产区小麦价格走势图（元/吨）



数据来源：钢联数据

图 4 小麦主产区市场价格

第四章 市场心态解读

4.1 籼稻市场心态解读

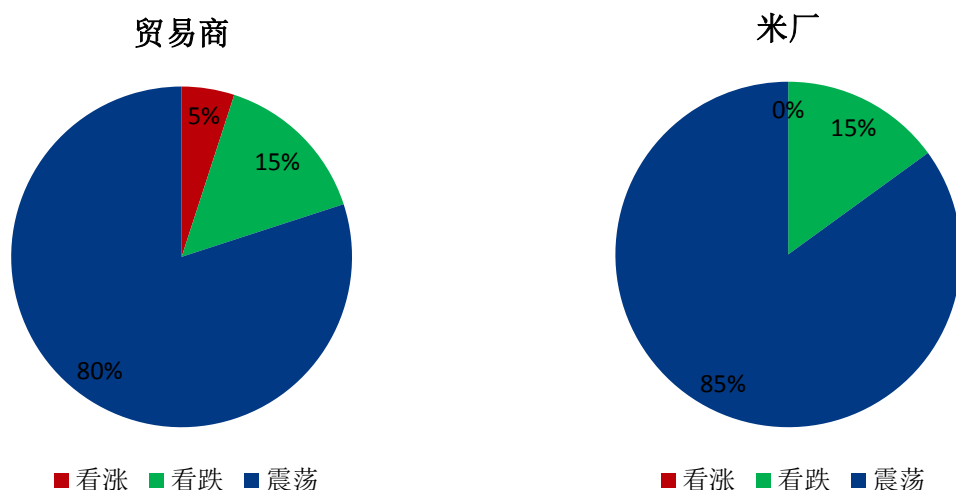
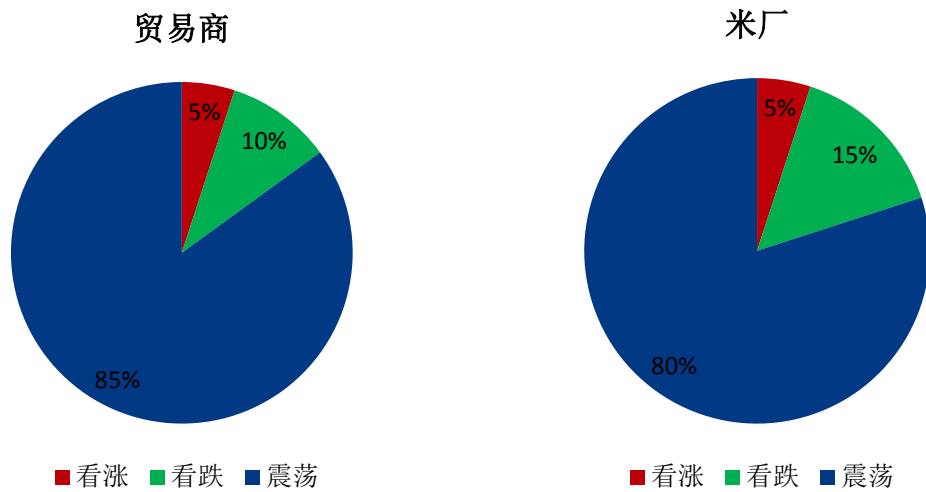


图 5 贸易商与米厂心态解读（籼稻）

样本数量：贸易商 10，米厂 10。

本周籼稻谷市场调研得知，低迷走货抑制业者入市积极性，米企加工利润亦出亏损状态，普遍信心不足。

4.2 粳稻市场心态解读



数据来源：钢联数据

图 6 贸易商与米厂心态解读（粳稻）

样本数量：贸易商 10，米厂 10。

本周粳稻谷市场调研得知，整体购销平缓，业者消耗库存，交易偏低，观望情绪高涨。

第五章 大米后市影响因素分析



图 6 大米后市价格影响因素分析

影响因素分析：

开工：米厂订单匮乏，开工率持续低迷； **产量：**产量平稳；

库存：维持低位，补库意愿偏低； **需求：**终端无利好支撑；

成本：成本高企，对价格支撑明显； **出口：**出口订单稳定；

总结：米厂新单有限，大米走货缓慢，后市价格在成本支撑下稳定为主。

影响因素及影响力值说明

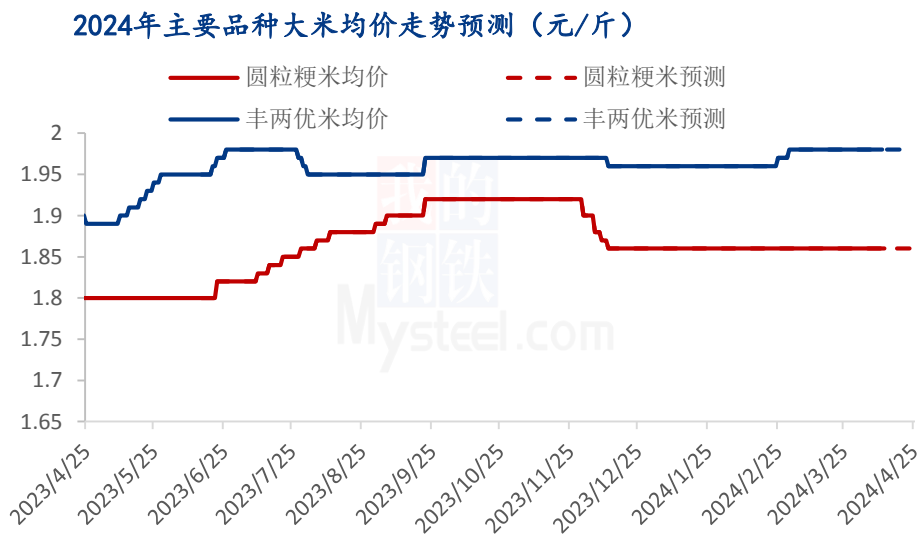
5	重大利好	-5	重大利空
4	明显利好	-4	明显利空
3	一般利好	-3	一般利空
2	小幅利好	-2	小幅利空
1	弱势利好	-1	弱势利空

注：以对价格的影响力确定利好利空因素，该因素的影响力指标是通过与市场人士充分沟通后结合市场客观情况进行的综合数值判定。

第六章 稻米市场走势分析预测

粳米预测：北方市场圆粒粳米供需宽松，下游消化难改低迷局面，短时延续平稳局面概率较大。

籼米预测：南方市场消费欠佳，购销僵持局面改观较难，入市业者减少，观望情绪升高。



数据来源：钢联数据

图 7 主要品种大米均价走势预测

资讯编辑：岳姝帆 021-26090202

资讯监督：王涛 021-26090288

资讯投诉：陈杰 021-26093100