

磷酸氢钙市场

周度报告

(2024.4.11-2024.4.18)



Mysteel 农产品

编辑：邓鹏

电话：021-26096772

邮箱：dengpeng@mysteel.com

传真：021-66896937

磷酸氢钙市场周度报告

(2024. 4. 11 - 2024. 4. 18)

研究方法及标准

报告中的数据皆为本机构自有的调研数据，我们通过与市场业内人士的电话交流、在线交流、实地调研等方式对报告中数据进行验证和修正，以力求真实的反馈市场情况，并给出相应的结论，为客户的决策提供必要的帮助和参考。

报告可信度及声明

Mysteel 农产品力求以最详实的信息为客户提供指导与帮助，但对于据此报告做出的任何商业决策可能产生的风险，本机构不承担任何法律责任。

目 录

磷酸氢钙市场周度报告	- 2 -
本周核心观点	- 1 -
第一章 本周磷酸氢钙基本面概述	- 1 -
第二章 本周价格走势分析	- 2 -
2.1 磷酸氢钙价格分析	- 2 -
2.2 磷酸一二钙价格分析	- 2 -
2.3 磷酸二氢钙价格分析	- 3 -
第三章 供应端分析	- 4 -
3.1 原料市场分析	- 4 -
3.2 磷酸氢钙成本分析	- 5 -
3.3 磷酸氢钙产量及开机分析	- 6 -
第四章 下游需求分析	- 7 -
4.1 生猪市场分析	- 7 -
4.2 肉鸡市场分析	- 8 -
4.3 蛋鸡市场分析	- 9 -
第五章 磷酸氢钙行情展望	- 10 -

本周核心观点

本周磷酸氢钙市场价格暂稳运行，供应端云南地区主流生产企业暂无最新出厂报价，观望市场，价格参考上周 2450-2600 元/吨；四川主流企业开机低位，主发周边地区；湖北主流企业本周暂无最新报价。原料端，本周磷矿石持稳运行，部分下游企业停止收货，上下游持续博弈，成交氛围清淡，市场价僵持整理为主；国内硫酸市场区域分化，受到春季用肥收尾的影响，硫酸的主要下游产业磷肥市场逐步宽松，开工率明显下滑。供应端，国内整体开机率本周逐步回升，但多数厂家本周暂不报价；需求端依旧维持随采随用策略，补库刚需。磷酸氢钙市场价格情况：云南市场贸易商价格参考 2380-2470 元/吨；四川氢钙贸易市场主流品牌暂无明确报价，小厂价格参考 2400-2430 元/吨；湖北市场贸易商主流报价 2650 元/吨上下；国内一二钙贸易市场价格参考 3330-3400 元/吨；国内二氢钙贵州贸易市场报价参考 3600-3750 元/吨。

第一章 本周磷酸氢钙基本面概述

表 1 磷酸氢钙基本面概述

磷酸氢钙基本面概述				
	类别	本周	上周	涨跌
价格	云南（元/吨）	2420	2430	-10
	四川（元/吨）	2410	2410	0
	湖北（元/吨）	2670	2680	-10
	国内一二钙（元/吨）	3350	3350	0
	国内二氢钙（元/吨）	3730	3730	0
成本	云南氢钙理论成本（元/吨）	2054	2054	0
供应	磷酸氢钙产量（万吨）	5.96	2.13	3.83
	磷酸氢钙企业开机率	54.27%	33.89%	20.38%
需求	下游方面	多数下游库存 15-35 天左右		
	出口方面	2 月饲料级正磷酸氢钙环比减少 62.71%，同比减少 40.09%		

第二章 本周价格走势分析

2.1 磷酸氢钙价格分析

图 1 磷酸氢钙价格走势



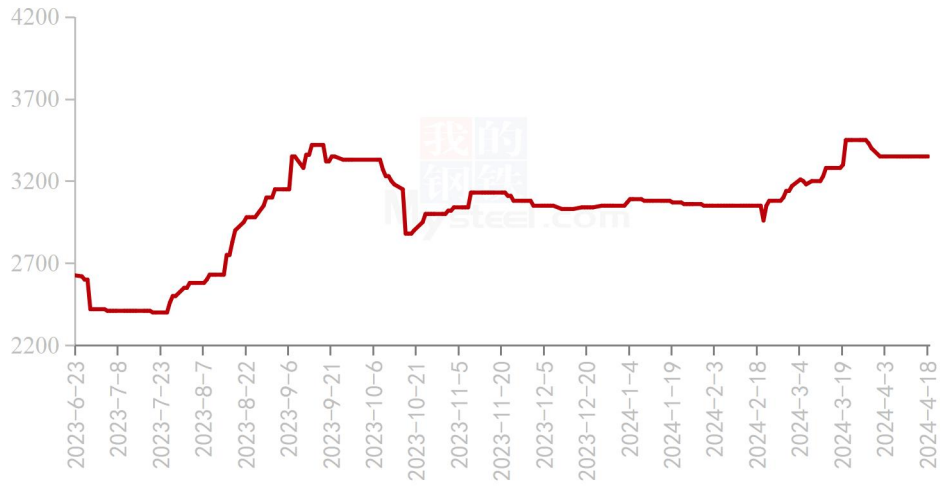
数据来源：钢联数据

本周磷酸氢钙市场价格暂稳运行，目前磷酸氢钙市场云南地区主流企业出厂价格参考 2450-2600 元/吨，云南厂家多数暂不报价，观望市场，湖北地区硫酸价格下滑幅度不大，成本仍巨高位；云南贸易市场价格参考 2380-2450 元/吨，较上周价格下跌 10 元/吨；湖北市场贸易商主流报价 2650-2700 元/吨，较上周价格下跌 10 元/吨。

2.2 磷酸一二钙价格分析

图 2 磷酸一二钙价格走势

国内一二钙均价走势图（单位：元/吨）



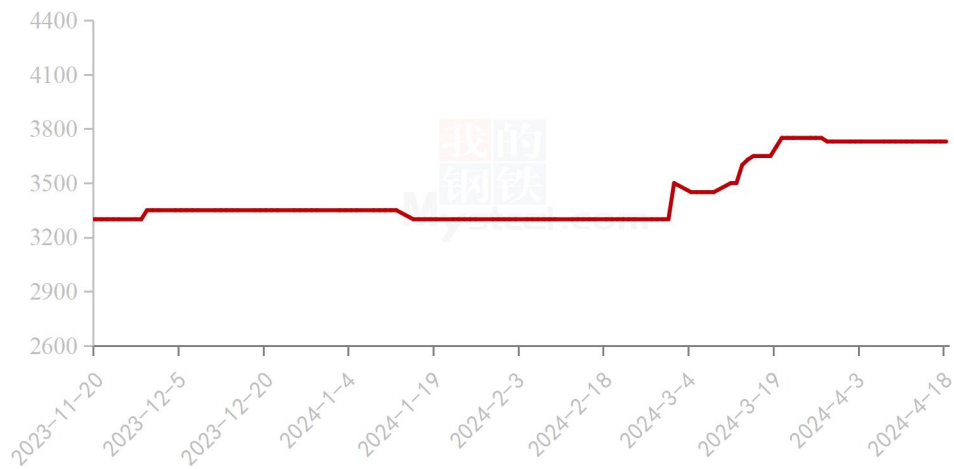
数据来源：钢联数据

本周国内磷酸一二钙市场价格参考 3330-3450 元/吨，较上周价格持平。

2.3 磷酸二氢钙价格分析

图 3 磷酸二氢钙价格走势图

国内二氢钙均价走势图（单位：元/吨）



数据来源：钢联数据

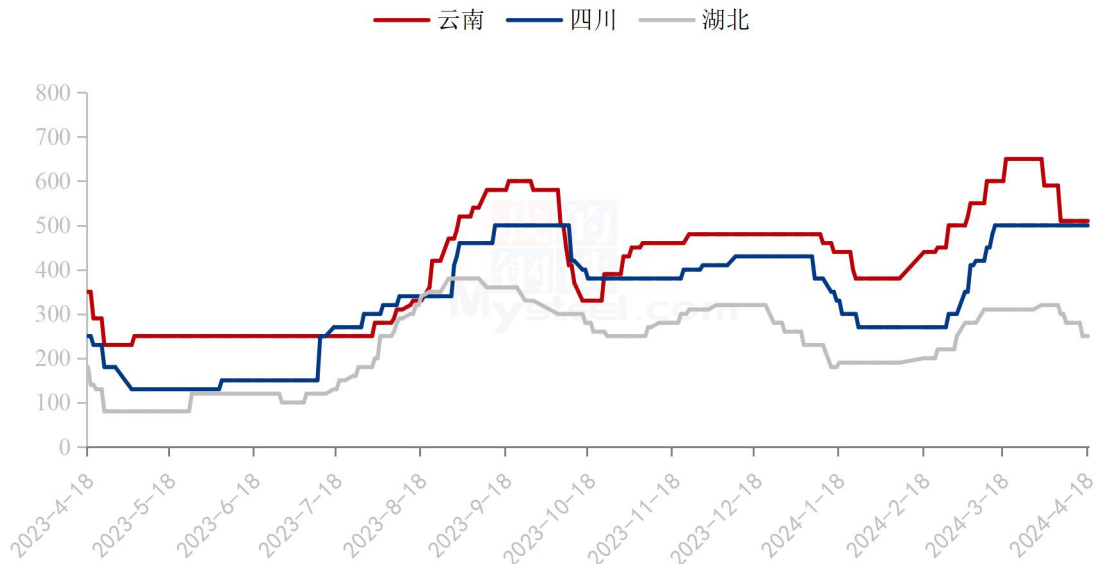
本周磷酸二氢钙价格暂稳盘整，国内磷酸二氢钙主流企业出厂报价 3850 元/吨，云贵市场二氢钙价格 3600-3750 元/吨，贵州主流企业装置检修，预计持续至五月初。

第三章 供应端分析

3.1 原料市场分析

图 4 98%冶炼酸价格走势图

98%冶炼酸主流价走势图（单位：元/吨）



数据来源：钢联数据

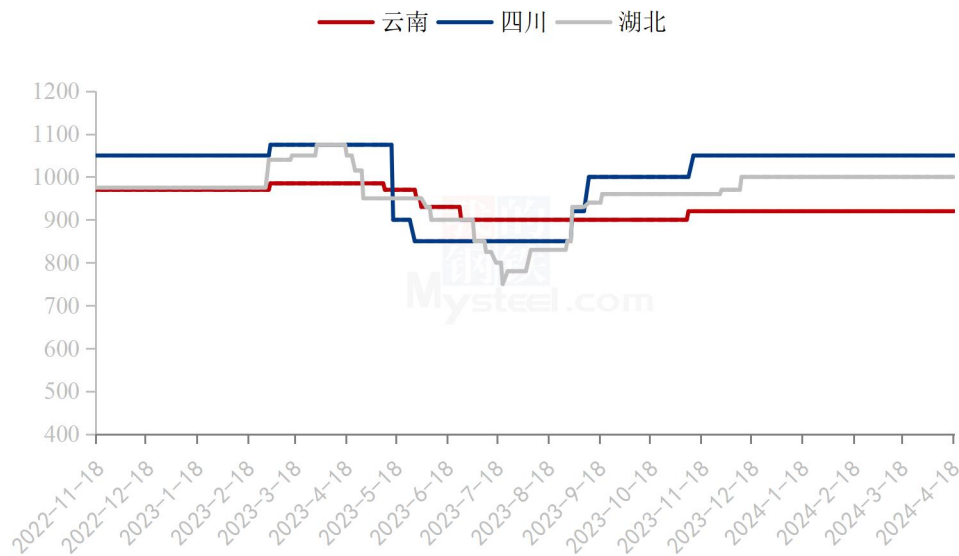
本周国内硫酸市场偏弱运行。华东、华中等多地酸价降幅明显。近期主要下游磷肥等产品开工下滑明显，整体需求弱勢，湖北、安徽、江苏以及周边规模酸企走货不畅，库存持续累计，近期价格让利积极降库，山东地区主力酸企检修利好提前消耗，近期下游复合肥需求结束，化工行业表现平平，采购热情不足，地炼酸企本周价格频频出现下调，胶东酸企未有出口提振，出货节奏一般。华北地区内蒙古、甘肃受原料紧缺影响酸企多降负荷生产，区域内刚需采购为主，氟化工需求稳定，酸企库存优势下价格上行。河北地区南部前期受山东西部影响酸价处于高位，下游采购积极性减弱，目前酸厂积极降库为主，北部出货节奏尚可，下游多维持刚需采购。整体来看，

国内硫酸整体气氛偏弱。下行势头下叠加需求疲软之下，终端采购积极

不佳，多地酸价存继续下行空间。截止目前，湖北地区 98%冶炼酸到厂价 200-330 元/吨，较上涨下跌-23.08%/-8.33%；山东地区 98%矿石酸出厂价在 200-300 元/吨，较上周下跌-20.00%/0.00%。

图 5 28%P 磷矿石价格走势图

28%P 磷矿石价格走势图（单位：元/吨）



数据来源：钢联数据

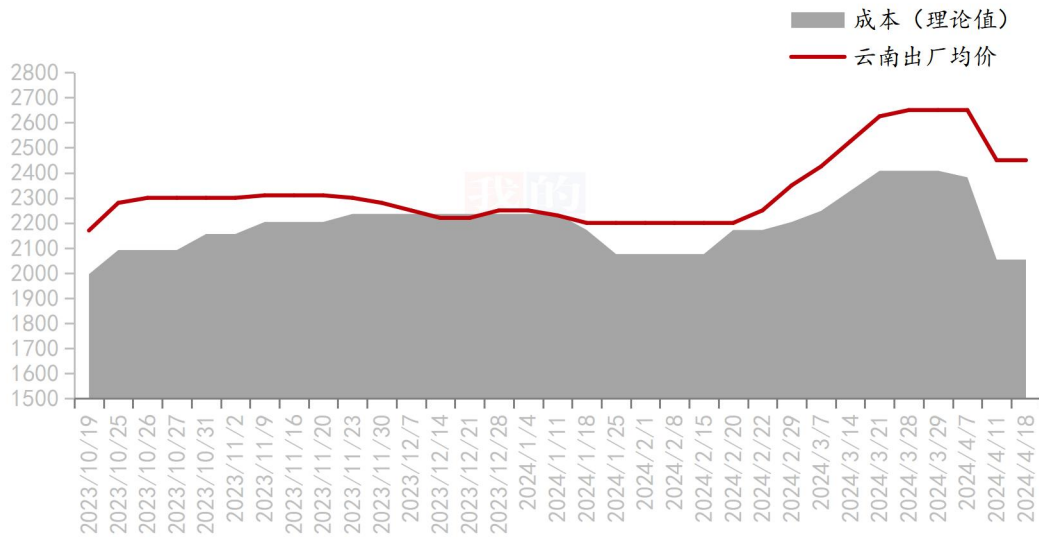
本周磷矿石持稳运行。部分下游企业停止收货，上下游持续博弈，成交氛围清淡，市场价僵持整理为主。

国内贵州 30%品位磷矿石车板价参考 1020-1050 元/吨，28%品位车板价 970 元/吨；湖北宜昌地区 28%品位磷铵矿船板价参考 980-1020 元/吨；25%品位在 800 元/吨以上；22%品位高镁矿参考 625 元/吨；四川马边地区 25%品位磷矿县城交货价参考 650-750 元/吨，30%品位磷精矿县城交货报价参考 1000-1100 元/吨。本周云南磷交所竞拍成交价：24%品位自提成交价 510 元/吨，26%品位成交价 620 元/吨，30%品位成交价 1080 元/吨。河北宽城地区 32%品位磷粉出厂价在 800 元/吨上下。

3.2 磷酸氢钙成本分析

图 6 磷酸氢钙成本走势图

云南磷酸氢钙成本（理论值）走势图（单位：元/吨）



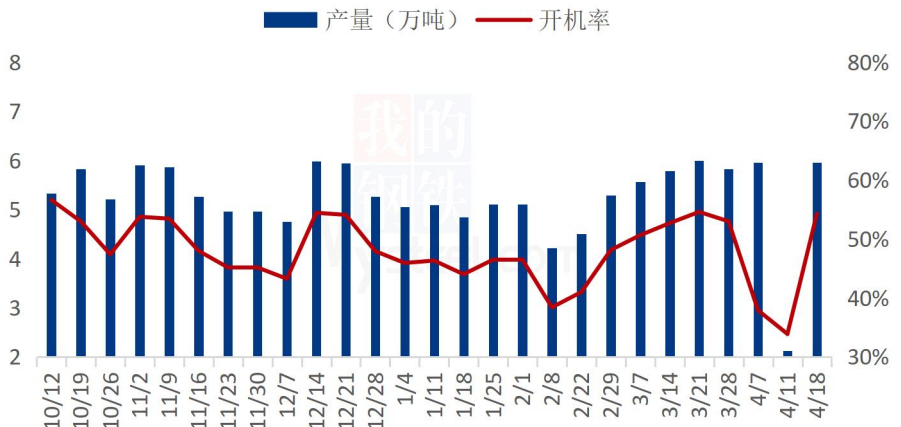
数据来源：钢联数据

本周云南磷酸氢钙市场产品计算成本在 2054 元/吨（理论值），云南磷酸氢钙理论成本较上周持平。

3.3 磷酸氢钙产量及开机分析

图 7 产量及开机情况

磷酸氢钙产量及开机情况



数据来源：钢联数据

磷酸氢钙市场供应情况：磷酸氢钙行业周度产能利用率为 54.27%，周产量 5.96 万吨。

第四章 下游需求分析

4.1 生猪市场分析

图 8 全国生猪均价走势图



数据来源：钢联数据

本周全国生猪出栏均价在 15.13 元/公斤，较上周下跌 0.10 元/公斤，环比下跌 0.66%，同比上涨 7.92%。本周猪价偏弱震荡，周度重心略有下移。供应方面来看，企业出栏节奏基本稳定，社会场猪源走货正常，生猪流通表现平稳，供给压力持续释放。需求方面来看，市场接单情况一般，企业多有降价出货情况，且肥标价差持续缩小，冻品库存压力依旧，需求端仍无有效跟进。整体来看，市场多空博弈，供需面暂无明显调整，近日行情相对偏空，不过下周时值五一节前，短暂备货行情提振，叠加业内推涨情绪，行情预期或偏强震荡调整。

图 9 全国能繁母猪存栏情况分析

(2019年-2024年)样本企业能繁母猪存栏量月度走势图(万头)



数据来源：钢联数据

据 Mysteel 农产品 123 家定点样本企业数据统计，3 月份规模养殖场能繁母猪存栏量为 481.57 万头，环比涨 0.11%，同比减少 5.57%，其中东北、华北、华东及西南区域母猪存栏量小涨，华南及华中个别省份微降，西北区域稳定为主。月内北方猪瘟疫情相对稳定，前期部分受损明显区域产能优化节奏加快，存栏有小幅增量操作。南方市场增速相对缓慢，华南部分规模企业受限于资金压力及后市一致预期影响，有反向调减产能现象，但综合影响幅度不大。4 月份各地猪病影响较小，加之仔猪价格高位，生猪市场僵持难下，预计下月国内能繁母猪存栏或大稳小涨。

4.2 肉鸡市场分析

图 9 全国白羽肉鸡均价走势图

(2023年-2024年) 全国白羽肉鸡均价走势图 (元/斤)



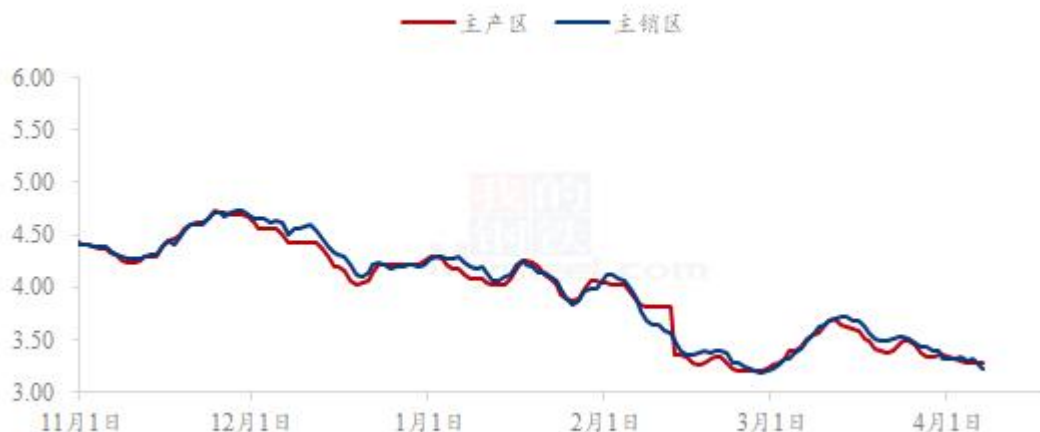
数据来源：钢联数据

本周白羽肉鸡价格先涨后跌，全国棚前成交均价为 3.93 元/斤，环比涨幅 3.42%，同比跌幅 24.13%。上半周，一方面整体鸡源紧缺，各地都有一定暗加，导致毛鸡价格连续小幅上调，另一方面屠宰端也有助力产品跟涨的打算，顺势推涨了毛鸡价格；但毛鸡棚前价涨至 4.00 元/斤的点位后，屠宰环节亏损较大，很难支撑此价位运行，又加上产品跟涨后经销端采货量明显下滑，下半周工厂只能下调毛鸡报价来缓解亏损情况，之后供需面僵持，毛鸡进入平稳运行阶段。

4.3 蛋鸡市场分析

图 10 全国鸡蛋主产区与主销区价格对比图

全国鸡蛋主产区与主销区价格对比图（元/斤）



数据来源：钢联数据

本周鸡蛋主产区均价 3.37 元/斤，较上周上涨 0.08 元/斤，涨幅 2.43%，本周鸡蛋主销区均价 3.29 元/斤，较上周上涨 0.03 元/斤，涨幅 0.92%。本周主产区价格先稳后跌，周初市场情绪有所升温，部分低价产区小幅探涨，但由于终端需求仍显疲软，叠加小码蛋供应压力仍存，继续上涨动力不足，蛋价企稳，下半周市场交易氛围谨慎，各环节补货积极性一般，市场看空情绪加剧，蛋价承压走低，当前市场已经陷入亏损，叠加“五一”备货情绪支撑，预计下周蛋价稳中看涨，但幅度或有限。

第五章 磷酸氢钙行情展望

下游磷肥方面开工维持下降，尤其是磷酸一铵需求不佳，需求预计宽幅下滑。化工方面钛白粉、氟化工己内酰胺等产品市场僵持，需求刚需为主，供需情况出现双向下滑状态，博弈局面维持。供应端目前开机率大幅回升，整体国内供应量恢复，叠加成本端支持力度走弱，需求端仍旧无实质性向好，预计近期磷酸氢钙市场偏弱震荡。

资讯编辑：邓 鹏 021-26096772

资讯监督：朱喜安 021-26093675

资讯投诉：陈杰 021-26093100