

辣椒市场

周度报告

(2024.4.11 -2024.4.18)



Mysteel 农产品

编辑：谢雪丽

电话：021-26090205

邮箱：xiexueli@mysteel.com

传真：0533-26093064

辣椒市场周度报告

(2024. 4. 11-2024. 4. 18)

研究方法及标准

报告中的数据皆为本机构自有的调研数据，我们通过与市场业内人士的电话交流、在线交流、实地调研等方式对报告中数据进行验证和修正，以力求真实的反馈市场情况，并给出相应的结论，为客户的决策提供必要的帮助和参考。

报告可信度及声明

Mysteel 农产品力求以最详实的信息为客户提供指导与帮助，但对于据此报告做出的任何商业决策可能产生的风险，本机构不承担任何法律责任。

目 录

辣椒市场周度报告.....	- 2 -
本周核心观点.....	- 2 -
第一章 本周辣椒市场主要指标概述.....	- 2 -
第二章 本周辣椒市场价格回顾.....	- 3 -
第三章 本周辣椒市场库存分析.....	- 4 -
第四章 辣椒市场利润分析.....	- 8 -
第五章 辣椒销区走货情况.....	- 10 -
第六章 辣椒市场后市展望.....	- 10 -

本周核心观点

本周辣椒交易持续疲软，终端需求不佳，辣椒颓势延续，终端市场走货依旧较为缓慢，不论是库内椒还是库外椒，交易均不活跃，目前待售货源相对宽松，货主出货不急切，让价出货的意愿不高，购销略显僵持，货源消化不顺畅。冷库椒交易也相对较为缓慢，买家对当前价格接受度有限，交易零星。

第一章 本周辣椒市场主要指标概述

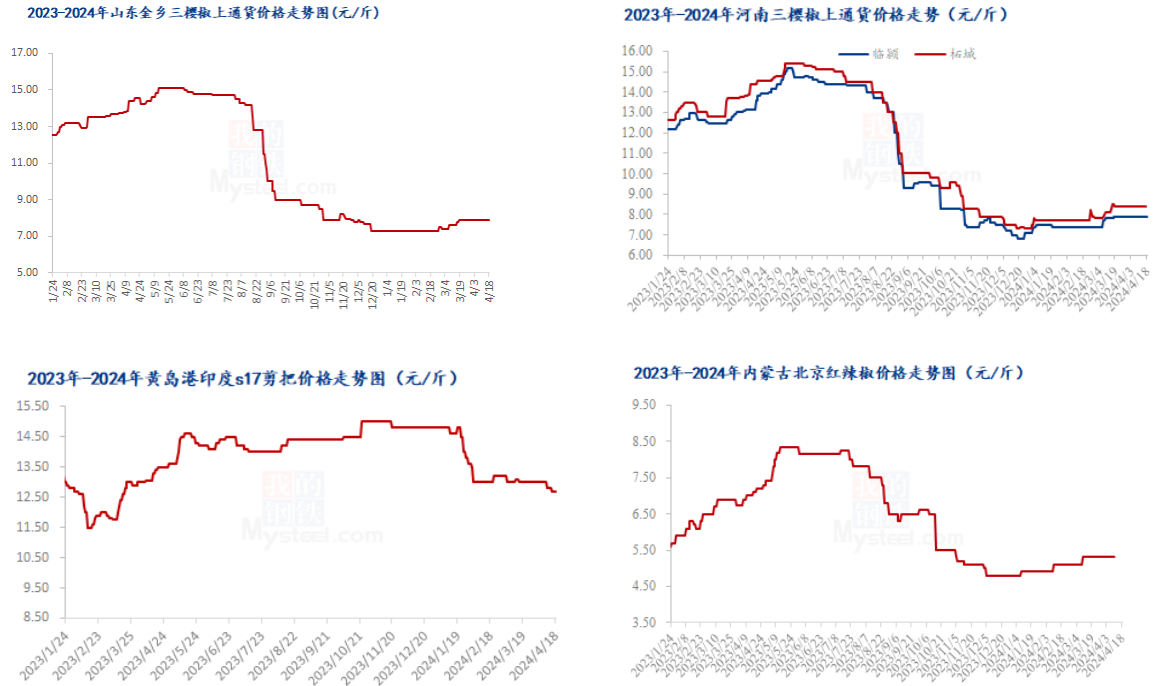
表 1 辣椒市场主要指标情况汇总

	类型	上周	本周	涨跌	备注
供应	库存量 (万吨)	0.00	0.00	0.00	
	周度走货量 (万吨)	0.00	0.00	0.00	当前交易主要为库外货交易，库
需求	加工厂 (万吨)	0.00	0.00	0.00	内货交易较少
	批发市场 (万吨)	0.00	0.00	0.00	
价格	金乡三樱椒上通货 (元/斤)	7.90	7.90	0.00	
	临颖三樱椒上通货 (元/斤)	7.90	7.90	0.00	
	柘城三樱椒上通货 (元/斤)	8.40	8.40	0.00	
利润	金乡 (元/斤)	-4.55	-4.55	0.00	销售价格与冷库成本对比 (当前
	临颖 (元/斤)	-3.70	-3.70	0.00	冷库交易较少，利润延续)

注：表中为价格并非绝对价格，多数采取主流价格，与最高价和最低价均有一定差距。实际成交过程中，根据实际质量有浮动。

第二章 本周辣椒市场价格回顾

2.1 国内辣椒主产区周度价格分析



来源：钢联数据

图 1 国内辣椒主产区价格走势

（库内）低辣三樱椒产区（山东+河南）：目前金乡、临颖冷库椒维持小批量走货，整体交易较为清淡，部分冷库货主要价偏高，买家买货意愿不高，刚需挑拣采购为主，价格暂稳。

（库外）新干椒：

河南柘城：周内柘城产区辣椒走货较慢，目前市场内交易的主要是商贩的短存货源为主，椒农货偏少，待售货源相对充沛，多数卖家要价坚挺，无意松口，采购商多维持刚需采购，货源消化不畅，价格暂稳。截至今日河南柘城产区三樱椒精品：8.70-8.80 元/斤，好货：8.50-8.60 元/斤，上通货：8.30-8.40 元/斤，通货：8.00-8.20 元/斤。

河南临颖：临颖产区整体走货平平，目前主要是发市场客商采购为主，但是采购量相对有限，不论库内椒还是库外椒，购销均不热络，整体下货速度不快，价格稳

定。截至今日河南临颖产区三樱椒色选精品：8.40-8.60 元/斤，好上通：7.70-7.90 元/斤，通货：7.00-7.60 元/斤。冷库椒三樱好上通：8.20-8.30 元/斤。

山东金乡：金乡产区当前交易较少，部分意向卖货卖家要价较高，客商多抵触，多维持刚需采购，价格无变动。截至今日山东省金乡三樱椒色选精品：8.40-8.60 元/斤，好上通：8.00-8.30 元/斤，上通货：7.70-7.90 元/斤，通货 7.00-7.50 元/斤。

德州武城：德州武城地区当前处于库内外货交替阶段，库外余货不多，冷库椒零星供应，交易较少，价格暂稳。截至今日武城地区三樱椒好货：7.40-7.80 元/斤，通货：7.00-7.40 元/斤，红太阳通货：7.40-8.00 元/斤，花皮：2.20-2.80 元/斤。

冷库辣椒存货量：河南临颖入库 7 万吨左右，柘城 2.3-2.5 万吨。

内蒙古大椒产区：周内内蒙古开鲁产区目前库外辣椒基本结束，交易较少，冷库椒维持正常走货，客商按需采购，需求一般，价格暂稳。目前北京红库内椒带把好货：5.50-5.70 元/斤，上通货：5.40-5.50 元/斤，减把好货：6.20-6.40 元/斤，花皮：4.00 元/斤，望都椒：6.00-7.00 元/斤。

周内内蒙古开鲁产区速冻鲜辣椒走货较为平稳，客商按需挑拣合适货源，交易有序进行，速冻金塔 4000-4800/吨，速冻北京红：4000-4800/吨，速冻千斤红：4000-4800/吨。

南方辣椒：周内是云南文山砚山县稼依辣椒城集中交易日，本周市场艳红整体上货量不多，客商拿货积极性不高，多按需挑拣为主，交易未见明显好转，价格稳中偏弱。冷库小米椒货源少量供应，货主要价较为坚挺，客商多抵触，交易零星。小米椒好货：13.80-14.20 元/斤，艳红通货：9.50-10.20 元/斤，魔鬼椒：43.00 元/斤，野山椒：15.00 元/斤，丘北椒：12.50 元/斤。

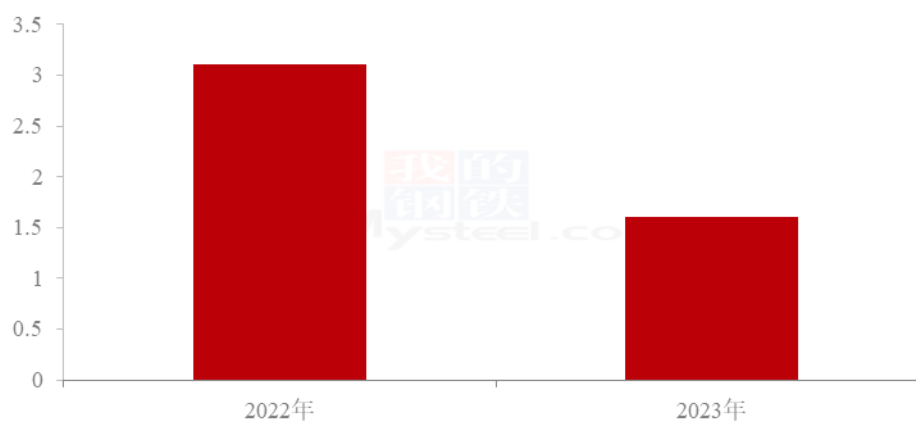
进口印度椒：青岛港口印度椒行情偏弱运行，近期印度椒到港数量依旧较多，差货占比较大，差货卖家卖货意愿较强，国内需求欠佳，交易进展偏慢，好货要价较为坚挺，采购商多青睐好货，好货入库为主，终端走货依旧欠佳，整体购销不快。目前中国港口印度 s17 剪把好货：12.60-12.70 元/斤，去把好货：15.80-16.00 元/斤。

第三章 本周辣椒市场库存分析

国内三樱椒主产区库存数量持续稳定在 11 万吨，较去年同期减少 3.6 万吨，同比降幅 24.66%。

山东产区 2021 年库存辣椒约 1.2 万吨，三樱椒约 0.6 万吨；河南临颖产区 6.9 万吨，其中三樱椒 5.2 万吨；柘城 2.5 万吨，三樱椒 1 万吨。

2022年-2023年山东金乡辣椒库存情况（万吨）

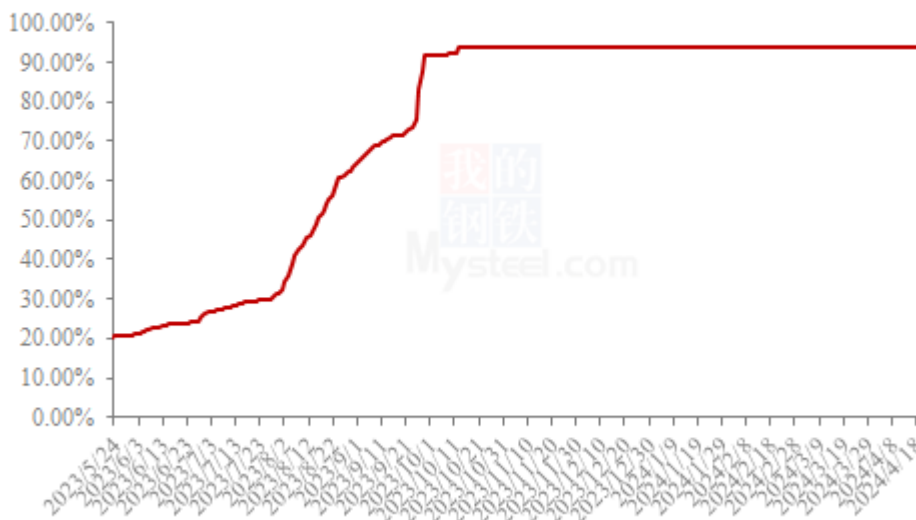


来源：钢联数据

图 2 2022 年-2023 年金乡库存情况对比

2023 年，山东金乡辣椒库存量较低，辣椒总库存约 1.2 万吨，其中三樱椒约 0.6 万吨。2022 年，受减产影响，三樱椒收获明显下降，导致当地代办从外地采购小高辣进行加工销售。

2023-2024年山东金乡辣椒出货占比情况 (%)

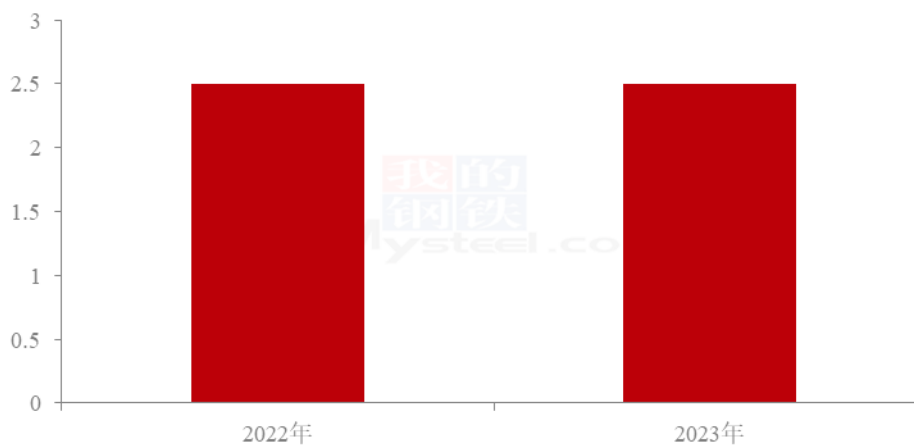


来源：钢联数据

图 3 2023-2024 年山东金乡辣椒出货占比情况

山东金乡产区库内外交易都较为清淡，库外辣椒基本收尾，交易进展不快，价格暂无明显波动，库内货待售货源有限，要价坚挺，购销不快，多维持零星走货。截止今日冷库出货量占比 94%。

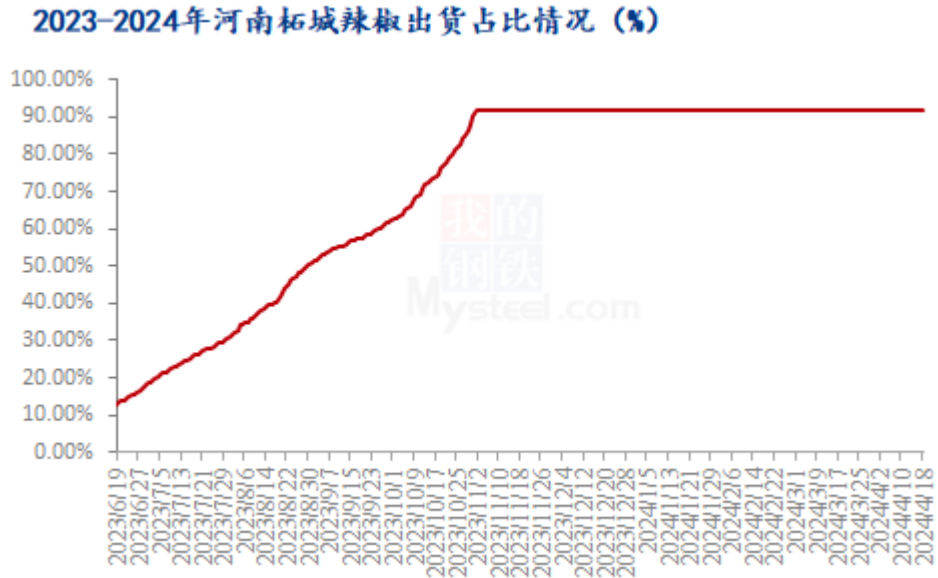
2022年-2023年河南柘城辣椒库存情况 (万吨)



来源：钢联数据

图 4 2022 年-2023 年柘城库存情况对比

2023年，河南柘城辣椒库存约2.5万吨，较去年同期总库存基本持平。但三樱椒库存仅1万吨，高辣0.5万吨，板椒0.6万吨，花皮0.3万吨。

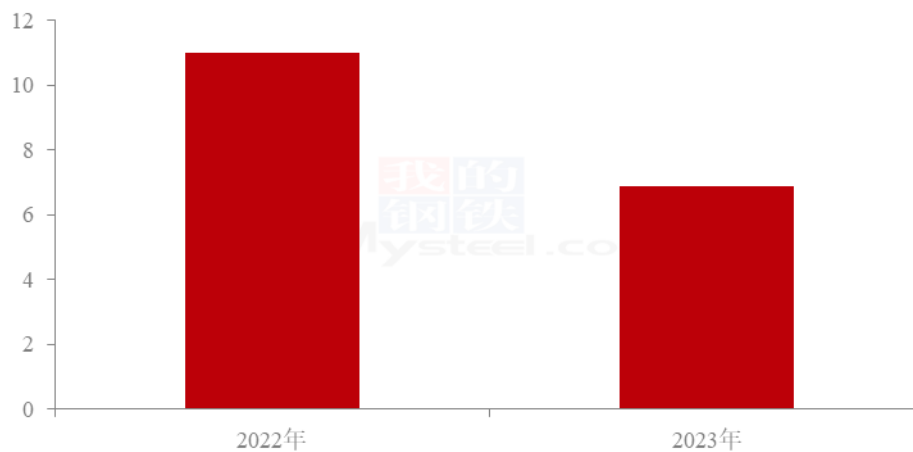


来源：钢联数据

图3 2023-2024年河南柘城辣椒出货占比情况

河南柘城辣椒大市场走货较慢，采购商拿货力度不佳，多挑拣好货为主，走货尚可，截止目前，库内辣椒剩余占比约8.00%。

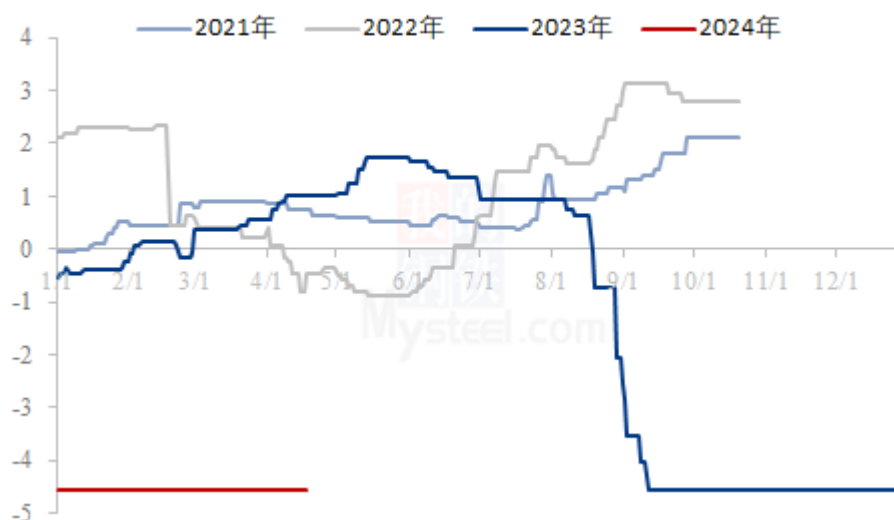
2022年-2023年河南临颖辣椒库存情况 (万吨)



来源：钢联数据

第四章 辣椒市场利润分析

2021年-2024年山东存储商利润对比（元/斤）

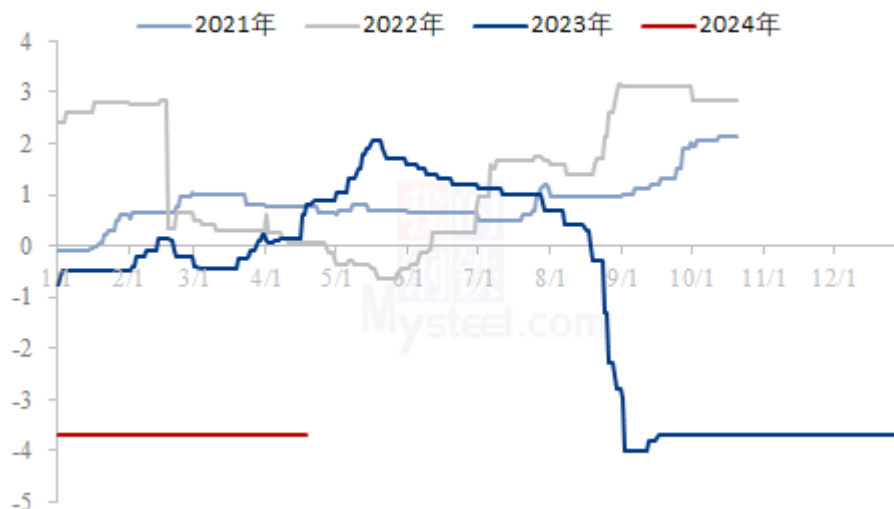


来源：钢联数据

图7 山东金乡库存辣椒利润

目前山东冷库三樱椒上通货销售利润，2023年三樱椒入库成本均价13.55元/斤左右。叠加冷库存储费用及配资利息。核算利润约-4.55元/斤（目前山东产区交易主要以库外干椒为主，冷库交易较少，故冷库利润延续）。

2021年-2024年河南临颖存储商利润对比（元/斤）



来源：钢联数据

图 8 河南临颍库存辣椒利润

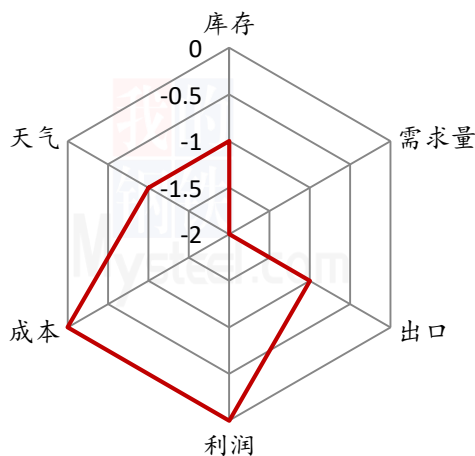
近期河南临颍 2023 年入库过程中，存储成本多有不同，但多数在 13 元/斤以上，主流入库 13.3 元/斤，叠加存储费用及配资利息。目前盈利-3.70 元/斤左右（目前河南临颍产区交易主要以库外干椒为主，冷库交易较少，故冷库利润延续）。

第五章 辣椒销区走货情况

本周批发市场辣椒交易持续清淡，终端市场走货不佳，买家拿货积极性不高，稳定观望为主。四川海霸王市场整体购销人气依旧不旺，终端走货无明显好转，采购商拿货积极性依旧欠佳，目前三樱椒新晒椒精品：9.20-10.30 元/斤左右，线椒新货：9.50-11.50 元/斤，贵州子弹头 14.00-15.80 元/斤，灯笼椒：11.00-13.50 元/斤，满天星（贵州）：13.30-15.50 元/斤，红龙 23：8.00-8.30。江苏邳州批发市场下游买家采购积极性欠佳，多维持小单位走货，整体走货欠佳，目前剪把货价格维持在 12.50-13.00 元/斤。

第六章 辣椒后市展望

辣椒后市价格影响因素分析



影响因素分析

利好：

利空：

1. 天气逐渐升温，辣椒存储难度加大
2. 终端采买积极性欠佳
3. 需求较为低迷
4. 辣椒消费逐步转入淡季

影响因素及影响力值说明

5	重大利好	-5	重大利空
4	明显利好	-4	明显利空
3	一般利好	-3	一般利空
2	小幅利好	-2	小幅利空
1	弱势利好	-1	弱势利空

注：以对价格的影响力确定利好利空因素，该因素的影响力指标是通过与市场人士充分沟通后结合市场客观情况进行的综合数值判定。

2022年-2024年国内三樱椒产区价格走势（元/斤）

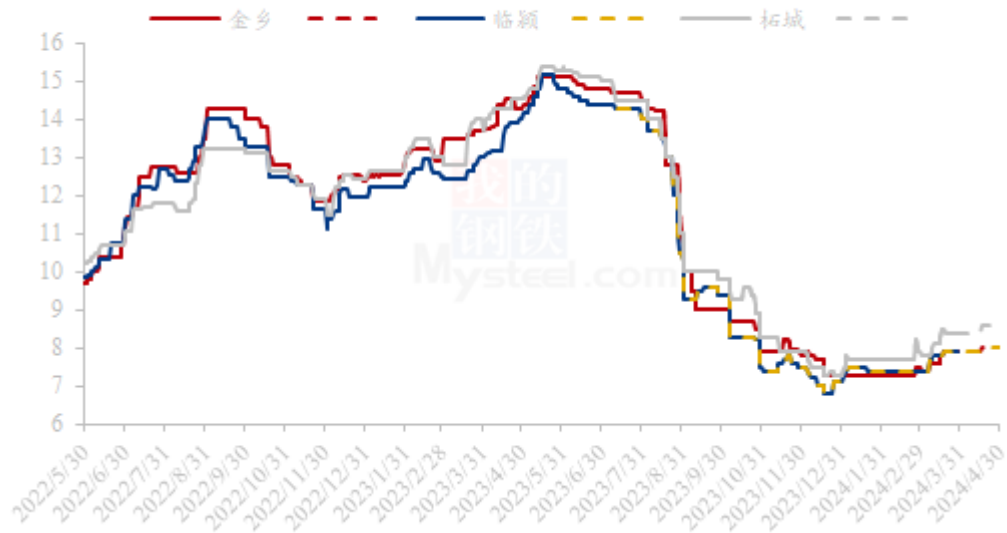


图 9 2022 年-2024 年全国三樱椒主产区价格走势对比图

来源：钢联数据

本周辣椒购销多维持常态，稳定为主，当前除柘城地区还在继续交易库外辣椒之外，其余产区多由库外转向库内，整体购销均不活跃，客商拿货积极性不高，维持零星走货。随着气温的逐步升高，辣椒存储难度加大，发霉、变质的几率增加，短存货主受此影响，在一定程度上会加快辣椒的出货速递，减少不必要的风险。辣椒销售也逐步转入淡季，货源销售压力增加。

需求面短时无明显利好，库外椒即将扫尾，库内椒成为销售的重心，货源有序供应，短时辣椒行情或延续涨跌两难。

资讯编辑：谢雪丽 021-26090205

资讯监督：王 涛 021-26090288

资讯投诉：陈 杰 021-26093100