

# 谷子市场

# 周度报告

(2024.4.11-2024.4.18)



## Mysteel 农产品

编辑：杨凯

电话：0533-7026635

邮箱：yangkai@mysteel.com

# 谷子市场周度报告

(2024. 4. 11-2024. 4. 18)

## 研究方法及标准

报告中的数据皆为本机构自有的调研数据，我们通过与市场业内人士的电话交流、在线交流、实地调研等方式对报告中数据进行验证和修正，以力求真实的反馈市场情况，并给出相应的结论，为客户的决策提供必要的帮助和参考。

## 报告可信度及声明

Mysteel 农产品力求以最详实的信息为客户提供指导与帮助，但对于据此报告做出的任何商业决策可能产生的风险，本机构不承担任何法律责任。

---

# 目 录

谷子市场周度报告.....	- 2 -
本周核心观点.....	- 1 -
第一章 谷子/小米市场行情回顾.....	- 1 -
1.1 本周谷子市场价格行情回顾.....	- 1 -
1.2 本周小米市场价格行情回顾.....	- 2 -
1.3 本周糠类价格行情回顾.....	- 2 -
第二章 谷子市场供需格局分析.....	- 3 -
2.1 谷子市场供应情况分析.....	- 3 -
2.2 小米加工厂开工率情况统计.....	- 4 -
第三章 相关产品分析.....	- 4 -
第四章 市场心态调研.....	- 5 -
第五章 谷子后市影响因素分析.....	- 6 -
第六章 后市预测.....	- 7 -



## 本周核心观点

本周谷子价格回落，淡季小米需求呈现疲软态势，米厂开机率维持低位，原粮消化有限，下游市场补货意愿减弱，行情利空因素增多，需求拉低产区价格，需求开始影响行情波动。目前行情下滑主要集中于内蒙古产区，一类与二类谷子高价难成交，产区粮源存在往年陈粮，加之新粮来看，总供应充足，行情短期内难有利好支持。关注春播前农户售粮意愿，预计后期谷价弱稳运行。

## 第一章 谷子/小米市场行情回顾

### 1.1 本周谷子市场价格行情回顾

表 1 主产区谷子价格统计周度

单位：元/斤

主产区	品种	上周价格	本周价格	涨跌
内蒙古赤峰	金苗 K1	2.85	2.8	-0.05
	张杂 13 号	2.5	2.48	-0.02
辽宁朝阳	张杂 13 号	2.5	2.45	-0.05
吉林白城	吨谷	2.25	2.25	0
山西忻州	张杂 3 号	2.3	2.3	0
河北张家口	张杂 13 号	2.45	2.45	0

数据来源：钢联数据

本周谷子价格下滑，产区粮商出货缓慢，近期受需求影响明显，产区高价原粮难消化，高价市场接受缓慢，米厂消化原粮不足，行情难以支撑。目前内蒙古赤峰掉价明显，金苗 K1 谷子出货参考价 2.8 元/斤，价格下滑 0.05 元/斤，张杂 13 号谷子出货参考价 2.48 元/斤，价格下滑 0.02 元/斤，辽宁朝阳张杂 13 号谷子价格同样回落，淡季行情存在利空影响。

## 1.2 本周小米市场价格行情回顾

表 2 主产区小米价格周度统计

单位：元/斤

主产区	品种	上周价格	本周价格	涨跌
内蒙古赤峰	张杂 13 号	3.6	3.55	-0.05
辽宁朝阳	金苗 K1	4.2	4.2	0
吉林白城	吨谷	3.3	3.3	0
山西忻州	张杂 3 号	3.15	3.15	0
河北张家口	张杂 13 号	3.35	3.35	0

数据来源：钢联数据

本周内蒙古张杂 13 号小米价格回落 0.05 元/斤，其余米厂出货价格暂稳，由于近期天气升温较快，小米传统淡季来临，下游终端消费不足，米厂新增订单不足，间歇性开机现象普遍，部分阶段性停产，行情难有支撑，高价货源成交不足，部分商家考虑低价让利走货。

## 1.3 本周糠类价格行情回顾

表 3 主产区米糠价格周度统计

单位：元/斤

主产区	类别	上周价格	本周价格	涨跌
内蒙古	油糠	1.225	1.225	0
	粗糠	0.375	0.375	0
辽宁	油糠	1.2	1.2	0

	粗糠	0.45	0.45	0
	油糠	1.25	1.25	0
吉林	粗糠	0.5	0.45	-0.05
	油糠	1.2	1.2	0
山西	粗糠	0.4	0.4	0
	油糠	1.1	1.1	0
河北	粗糠	0.4	0.4	0
	油糠	1.25	1.25	0
山东	粗糠	0.45	0.45	0

来源：钢联数据

米糠价格根据各米厂加工粗细程度及含油量存在合理差异，报价以实际交易为准。

产区糠类价格存在价差，目前米厂糠类走货缓慢，由于各家加工品质不一，4月18日吉林米厂油糠出货价格1.25元/斤，粗糠出货报价0.45元/斤，价格下跌0.05元/斤，糠类需求持续清淡，米厂加工意愿一般，市场走货缓慢，商家观望市场。

## 第二章 谷子市场供需格局分析

### 2.1 谷子市场供应情况分析

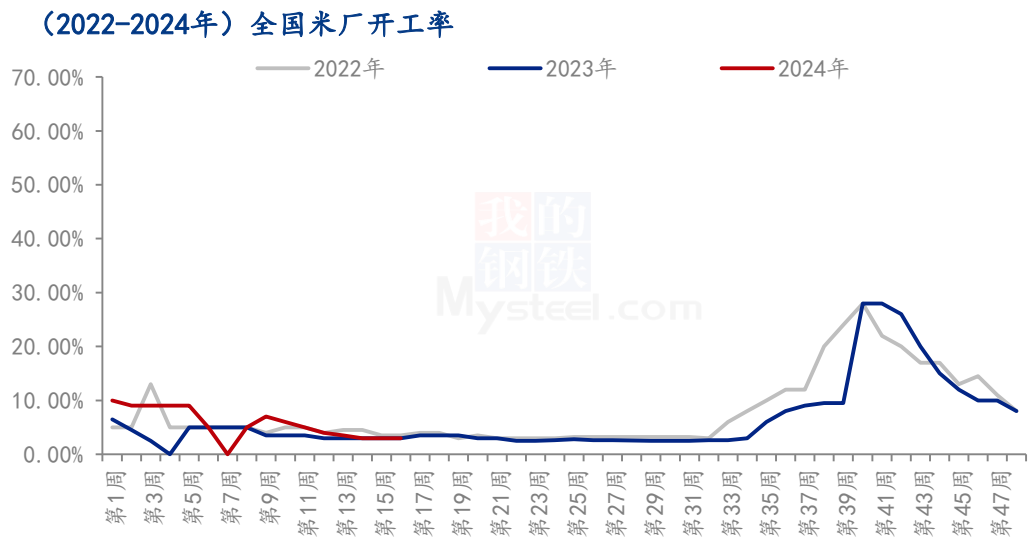
表4 谷子各产区种植面积增减情况统计

主产区	谷子种植面积增减情况	种植品种
内蒙古赤峰	减少 30%	金苗 K1、张杂 13 号、神谷
吉林白城	减少 50%	吨谷、公谷、金谷
辽宁朝阳	减少 30%	金苗 K1、张杂 13 号、
辽宁阜新	减少 50%	吨谷、公谷

张家口	减少 30%	张杂 3 号、张杂 13 号
山西忻州	减少 40%	晋谷 21 号、张杂 3 号
南省	减少 30%	豫谷 18 号、豫谷 33 号

数据来源：钢联数据

## 2.2 小米加工厂开工率情况统计



数据来源：钢联数据

图 1 产区米厂平均开机率

上图为小米行业米厂平均开机率统计，本周全国米厂平均开工率 3.0%，开机率较上周持平，米厂开机延续低位，需求整体无利好，淡季购销缓慢。小米批发商零星走货，消耗少量库存，拉长补货周期，市场行情多利空，米厂采购原粮谨慎，间歇性开机为主。

## 第三章 相关产品分析

**高粱：**本周国产粳高粱价格小幅上涨，市场余粮继续下降，粮源集中在规模贸易商，受收购成本支撑，贸易商挺价心态较强，但下游酒厂按需采购，市场交易延续清淡，随着天气转暖，酒厂需求将继续转弱，短期下游无利好支撑，价格震荡为主。进口高粱价格仍旧小幅下跌，港口库存高位，酒厂按需采购，玉米和进口美国高粱价差继续增加至 110 元/吨，高粱价格仍无优势，饲料企业暂无采购行为，贸易商出货艰难，市场难改供大于求的局面，预计价格仍有下调风险。

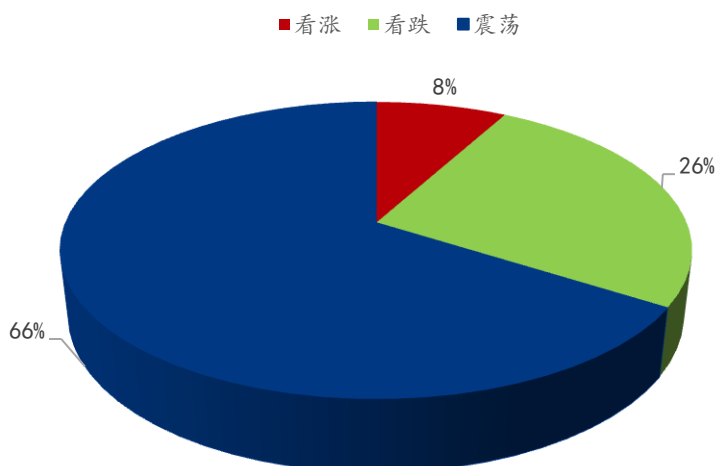


**绿豆：**本周大明绿芽豆行情稳定，产区货源基本售罄，粮商收粮暂缓，观望情绪明显，短期内按需发货为主。由于天气回暖较快，淡季市场对于芽豆消费不足，所以低价乌兹货源存在替代。而埃塞绿豆受品质影响，市场备货意愿减弱。小明绿芽豆价格略有下滑，产区余粮品质同样下滑明显，高价货源仍难成交，商家观望为主。但后续随着进口绿豆陆续减少，国产芽豆存在利好，预计后期价格存在偏强预期。

本周商品绿豆行情稳定，市场走货不快。缅甸绿豆基本成为下游主要流通货源，国产成交有限。目前港口走货开始好转，下游需求拉动商家心态，各地刚需补货现象增多，旺季逐步来临，预计后期价格稳中偏强运行。

## 第四章 市场心态调研

### 市场心态调研



数据来源：钢联数据

图 2 谷子市场心态调研

上图调研主要群体为粮商、米厂及小米批发商，参考行业内 30 家贸易主体观点。

**观点为上涨的群体占 8%。**主要原因是产区新谷余粮不足，春播前农资置办结束，农户暂无资金压力，惜售心态明显，粮商上货难度增加。行情存在上涨空间。

**观点为震荡的群体占 66%。**主要原因是需求弱势，产区供应不足，供需持续僵持，行情暂稳运行。

**观点为下滑的群体占 26%，**主要原因是市场需求持续疲软，下游补货意愿不强，淡季购销弱势，价格存在下滑趋势。

## 第五章 谷子后市影响因素分析



### 影响因素分析:

**开工:** 米厂开机率持续低迷，商家观望情绪明显；

**产量:** 新谷预估产量 133 万吨，单产减少 200 斤；

**供给:** 产区基层售粮进度在 7-8 成，农户惜售明显；

**需求:** 淡季市场需求弱势，终端小米消费不足；

**天气:** 天气暂未影响收粮，农户等待春播；

**心态:** 下游采购心态谨慎；

**总结:** 市场需求疲软，米厂采购不足，下游消费有限，供需矛盾差异大。

### 影响因素及影响力值说明

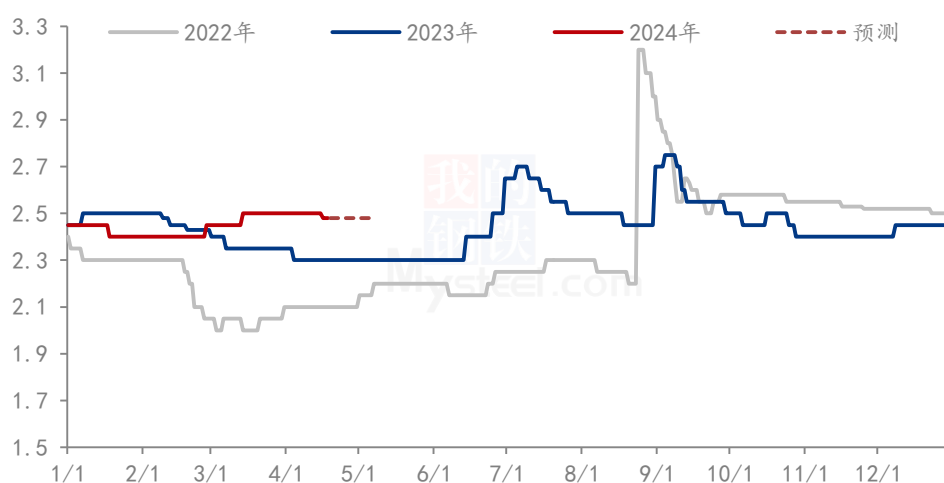
5	重大利好	-5	重大利空
4	明显利好	-4	明显利空
3	一般利好	-3	一般利空
2	小幅利好	-2	小幅利空
1	弱势利好	-1	弱势利空

注：以对价格的影响力确定利好利空因素，该因素的影响力指标是通过与市场人士充分沟通后结合市场客观情况进行的综合数值判定。

## 第六章 后市预测

本周谷子价格回落，淡季小米需求呈现疲软态势，米厂开机率维持低位，原粮消化有限，下游市场补货意愿减弱，行情利空因素增多，需求拉低产区价格，需求开始影响行情波动。目前行情下滑主要集中于内蒙古产区，一类与二类谷子高价难成交，产区粮源存在往年陈粮，加之新粮来看，总供应充足，行情短期内难有利好支持。关注春播前农户售粮意愿，预计后期谷价弱稳运行。

(2022-2024年) 内蒙古张杂13号谷子价格走势(单位: 元/斤)



注：新陈粮交接，9月份开始市场流通新粮为主，Mysteel 农产品开始更新新粮报价。

数据来源：钢联数据

图3 谷子价格走势预测

资讯编辑：杨凯 021-26090201

资讯监督：王涛 021-26090288

资讯投诉：陈杰 021-26093100