

# 青脚麻鸡市场

## 周度报告

(2024.4.11-2024.4.18)



### Mysteel 农产品

编辑：邹雨微

电话：021-26090246

邮箱：zouyuwei@mysteel.com

# 青脚麻鸡市场周度报告

(2024.4.11-2024.4.18)

## 研究方法及标准

报告中的数据皆为本机构自有的调研数据，我们通过与市场业内人士的电话交流、在线交流、实地调研等方式对报告中数据进行验证和修正，以力求真实的反馈市场情况，并给出相应的结论，为客户的决策提供必要的帮助和参考。

## 报告可信度及声明

Mysteel 农产品力求以最详实的信息为客户提供指导与帮助，但对于据此报告做出的任何商业决策可能产生的风险，本机构不承担任何法律责任。

---

# 目 录

青脚麻鸡市场周度报告 .....	- 2 -
本周核心观点.....	- 4 -
第二章 本周青脚麻鸡市场分析 .....	- 4 -
2.1 本周青脚麻鸡苗市场分析.....	- 4 -
2.2 本周青脚麻鸡市场分析.....	- 4 -
2.3 本周青脚麻鸡冻品市场分析.....	- 4 -
第三章 供需面数据监测情况 .....	- 7 -
3.1 本周国内孵化企业青脚麻鸡出苗量分析.....	- 7 -
第四章 养殖盈利数据监测情况 .....	- 7 -
第五章 饲料原料及替代品.....	- 8 -
5.1 玉米行情分析.....	- 8 -
5.2 生猪行情分析.....	- 9 -
第六章 市场心态调研.....	- 10 -
第七章 后市价格影响因素分析 .....	- 11 -
第八章 青脚麻鸡后市预测.....	- 12 -

## 本周核心观点

本周，青脚麻鸡全国均价环比小幅减少，先稳后跌。供应方面，本周青脚麻鸡市场出栏量不多，整体鸡源供应仍处于低位，对价格起一定支撑；需求方面，终端需求持续疲软，冻厂走货一般，经销商拿货积极性不高，市场交投平平，购销清淡。本周，青脚麻鸡市场行情依旧受需求端利空主导，稳中下行。

表 1 本周基本面概述

	类别	本周	上周	涨跌
供需	青脚麻鸡苗周度出苗量（万羽）	62.00	62.00	-
利润	青脚麻鸡养殖利润（元/只）	0.45	0.40	12.50%
	青脚麻鸡苗价格（元/羽）	4.20	4.20	-
价格	青脚麻鸡价格（元/斤）	5.18	5.19	-0.19%
	青脚麻鸡冻品价格（元/斤）	124.59	124.59	-

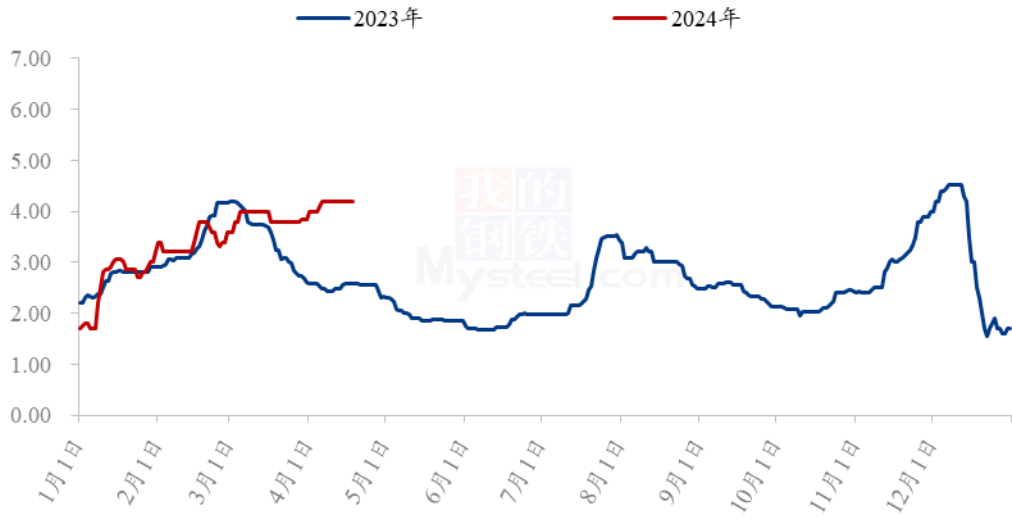
## 第二章 本周青脚麻鸡市场分析

### 2.1 本周青脚麻鸡苗市场分析

本周青脚麻鸡苗均价 4.20 元/羽，较上周均价持平。

本周青脚麻鸡鸡苗价格持稳运行为主。青脚麻鸡种鸡存栏低位，对应 21 天前的种蛋上孵数量不多，当前鸡苗供应量仍处低位，市场苗量少支撑鸡苗价格。养殖端尚有盈利对于补栏心态来说稍有利好，本周鸡苗价格持稳运行为主，市场有高低价，有一定商谈空间，多以一户一谈为主。

(2023年-2024年) 全国青脚麻鸡苗均价走势图 (元/羽)



数据来源：钢联数据

图 1 全国青脚麻鸡苗均价走势图

## 2.2 本周青脚麻鸡市场分析

本周青脚麻鸡均价 5.18 元/斤，较上周均价下跌 0.01 元/斤，环比跌幅 0.19%。本周青脚麻鸡价格环比下跌，跌幅不大。本周青脚麻鸡市场供需僵持，从供应端来看，本周市场出栏量不多，整体鸡源低位，一定程度上支撑毛鸡价格。从需求端来看，市场购销氛围依旧清淡，毛鸡走货不快，冻厂销量不佳，经销商拿货积极性低，需求疲软。从心态上来看，本就是行业淡季，供需双弱叠加当前价格低位条件下，业内所持震荡持稳心态较多，周后期需求利空主导下，毛鸡价格偏弱运行。

(2023-2024年) 全国青脚麻鸡均价走势图 (元/斤)



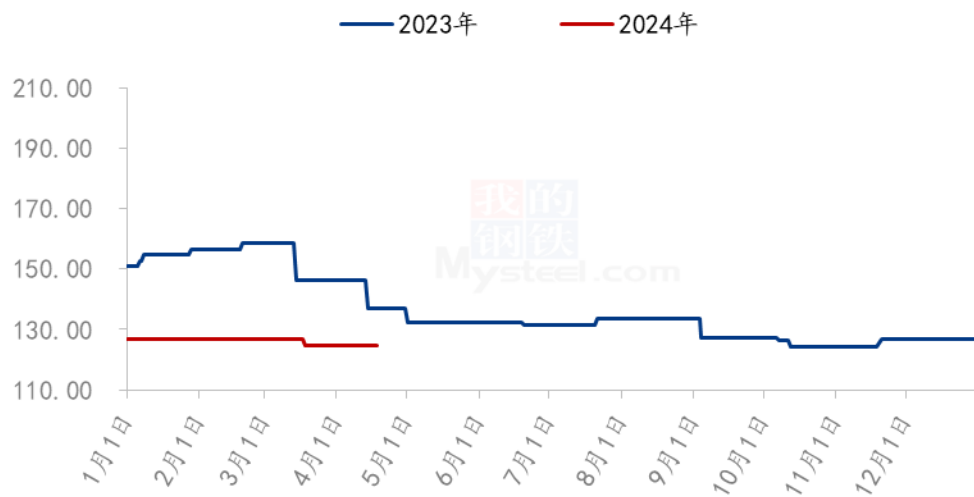
数据来源：钢联数据

图 2 全国青脚麻鸡均价走势图

### 2.3 本周青脚麻鸡冻品市场分析

本周青脚麻鸡冻白条均价 124.59 元/件，较上周均价持平，本周冻品行情整体持稳运行为主，行情低迷，经销商拿货积极性不高，冻厂走货不快，价格弱稳运行。

(2023年-2024年) 青脚麻鸡冻白条价格走势 (元/件)



数据来源：钢联数据

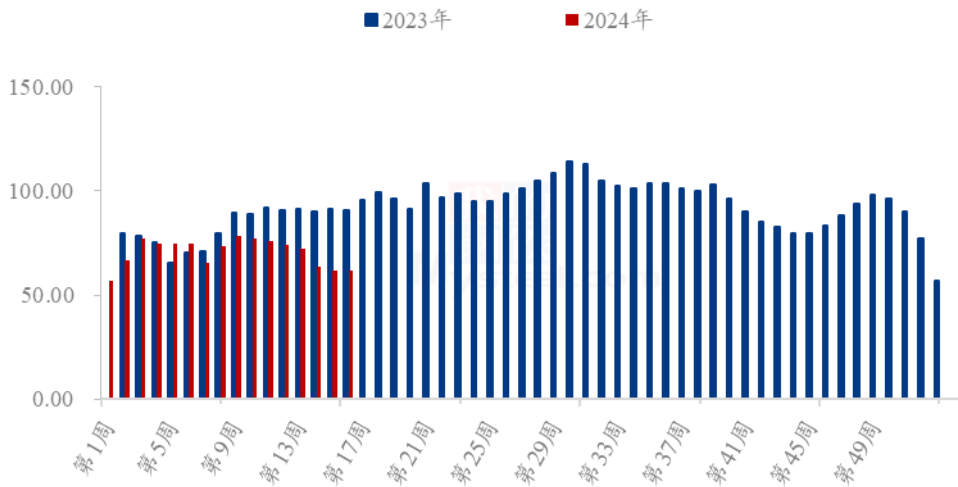
图 3 青脚麻鸡冻白条价格走势

## 第三章 供需面数据监测情况

### 3.1 本周国内孵化企业青脚麻鸡出苗量分析

据 Mysteel 农产品数据监测，本周样本企业统计出苗量 62.00 万羽。较上周出苗环比减少 1.80 万羽，环比跌幅 2.82%。

(2023年-2024年) 青脚麻鸡样本企业出苗量趋势图 (万羽)



数据来源：钢联数据

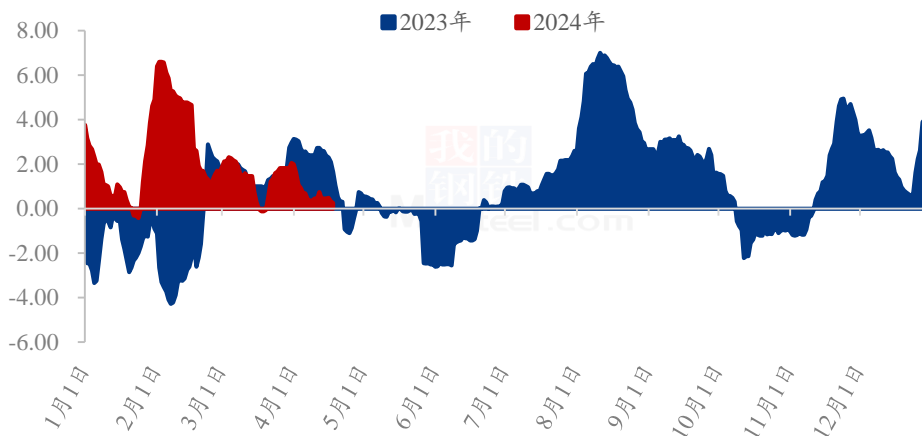
图 4 国内孵化企业青脚麻鸡出苗量走势图

## 第四章 养殖盈利数据监测情况

按出栏毛鸡体重 5.50 斤/只，平均料比 2.10 计算，理论上本周出栏青脚麻鸡平均理论养殖盈利 0.45 元/只，较上周养殖利润增加 0.05 元/只，环比涨幅 12.50%。

本周青脚麻鸡养殖盈利环比增加。本周各环节价格变动较小，盈利环比增多的主要原因要对应前一个养殖周期的鸡苗均价环比下跌，收入稳定，成本减少，从而周度养殖盈利环比上周增加。周内来看盈利先稳后落。周内后两天，毛鸡价格下跌，养殖收入减少，成本未变，养殖盈利减少。下周对应前期的鸡苗价格开启上行走势，预计养殖成本或小幅增加，而毛鸡价格或震动持稳为主，预计下周青脚麻鸡养殖盈利或环比下行，成本线附近徘徊。

(2023年-2024年) 全国青脚麻鸡养殖盈利走势图 (元/只)



数据来源: 钢联数据

图 5 全国青脚麻鸡养殖盈利走势图

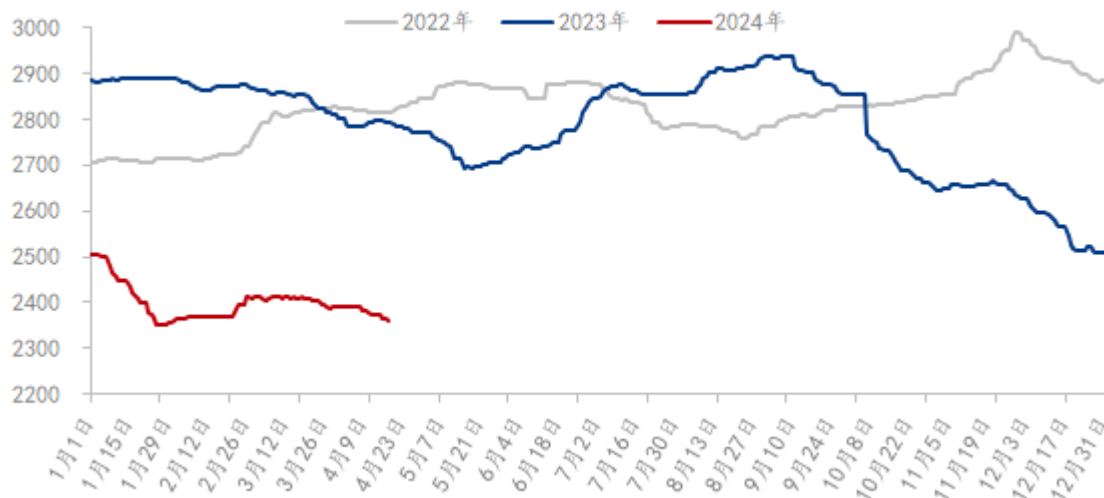
## 第五章 饲料原料及替代品

### 5.1 玉米行情分析

截至 4 月 18 日, 全国玉米周均价 2370 元/吨, 较上周下跌 17 元/吨。本周东北自然干粮上量增加, 潮粮基本结束, 深加工企业陆续增加干粮收购。东北多地直属库陆续增开库点, 对价格形成支撑, 产区整体挺价情绪明显。华北有效供应相对充足, 下游深加工企业门前到货量维持高位, 玉米价格重心继续下移。销区玉米市场弱态运行。沿海需求疲软, 叠加期货价格不振, 港口贸易商报价信心不断下降, 成交清淡。内陆窄幅偏弱, 下游饲料企业目前采购心态偏谨慎, 以满足刚需为主。



2022-2024年全国玉米均价走势（元/吨）



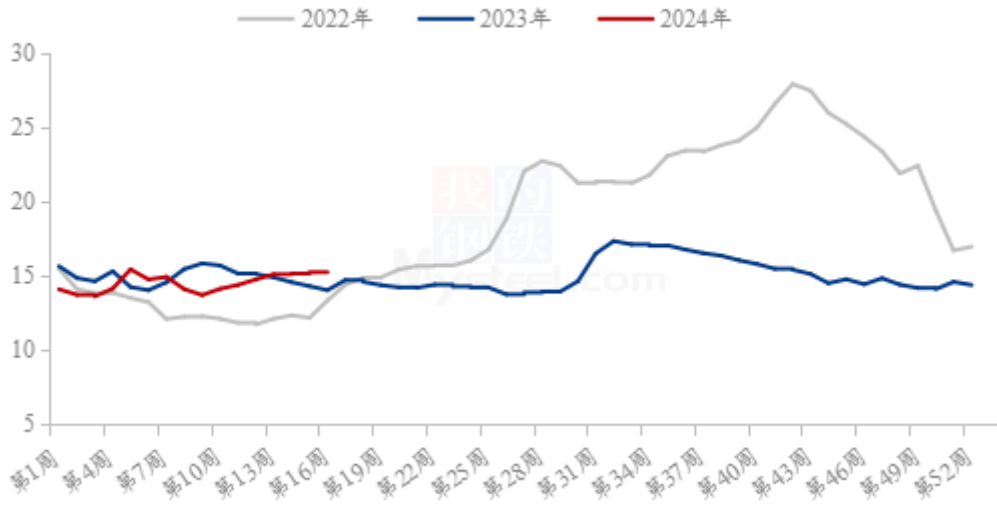
数据来源：钢联数据

图 6 2022-2023 年全国玉米均价走势

## 5.2 生猪行情分析

本周全国生猪出栏均价在 15.13 元/公斤，较上周下跌 0.10 元/公斤，环比下跌 0.66%，同比上涨 7.92%。本周猪价偏弱震荡，周度重心略有下移。供应方面来看，企业出栏节奏基本稳定，社会场猪源走货正常，生猪流通表现平稳，供给压力持续释放。需求方面来看，市场接单情况一般，企业多有降价出货情况，且肥标价差持续缩小，冻品库存压力依旧，需求端仍无有效跟进。整体来看，市场多空博弈，供需面暂无明显调整，近日行情相对偏空，不过下周时值五一节前，短暂备货行情提振，叠加业内推涨情绪，行情预期或偏强震荡调整。

全国外三元生猪出栏均价周度走势图（元/公斤）



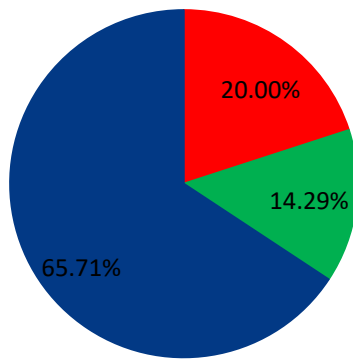
数据来源：钢联数据

图 7 全国外三元生猪出栏均价走势图

## 第六章 市场心态调研

### 青脚麻鸡市场心态调研

■ 看涨 ■ 看跌 ■ 看稳



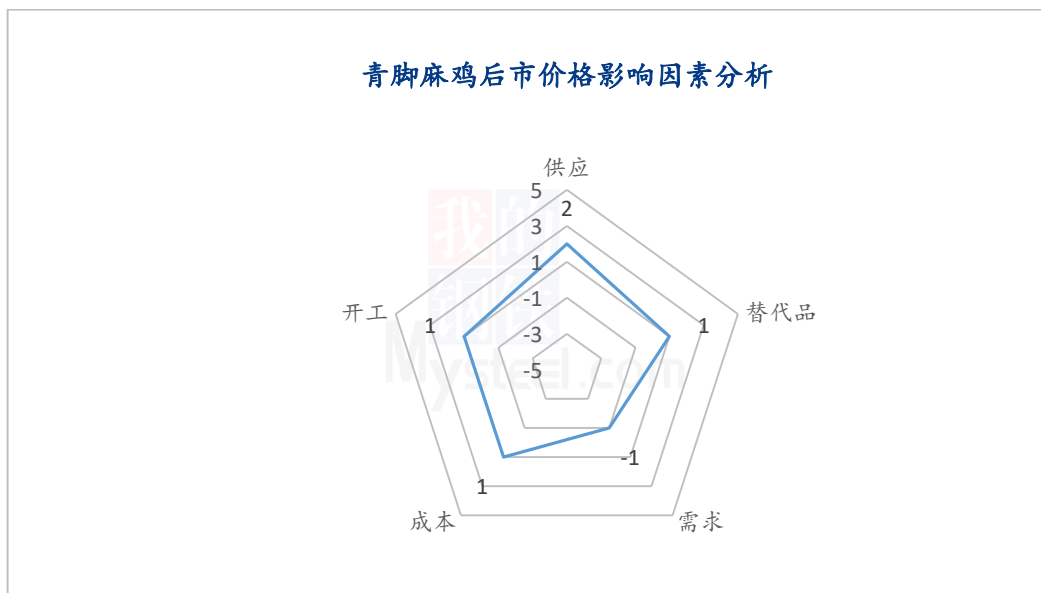
数据来源：钢联数据

图 8 青脚麻鸡市场心态调研

本周 Mysteel 农产品对 35 家样本企业进行下周市场心态调研，这 35 家样本单位有 8 家养殖端，13 家贸易端，4 家属宰端，10 家孵化企业，看涨 7 家，看跌 5 家，看稳

23家。平均看涨心态占比20.00%，看跌心态占比14.29%，看稳心态占比65.71。

## 第七章 后市价格影响因素分析



### 影响因素分析：

**供应：**青脚麻鸡供应量一般

**成本：**鸡苗价格处于中高位，饲料价格偏低

**需求：**拿货量长期低位，需求疲软

**开工：**开工常态化，支撑偏弱

**替代品：**下周重心偏强震荡

#### 影响因素及影响力值说明

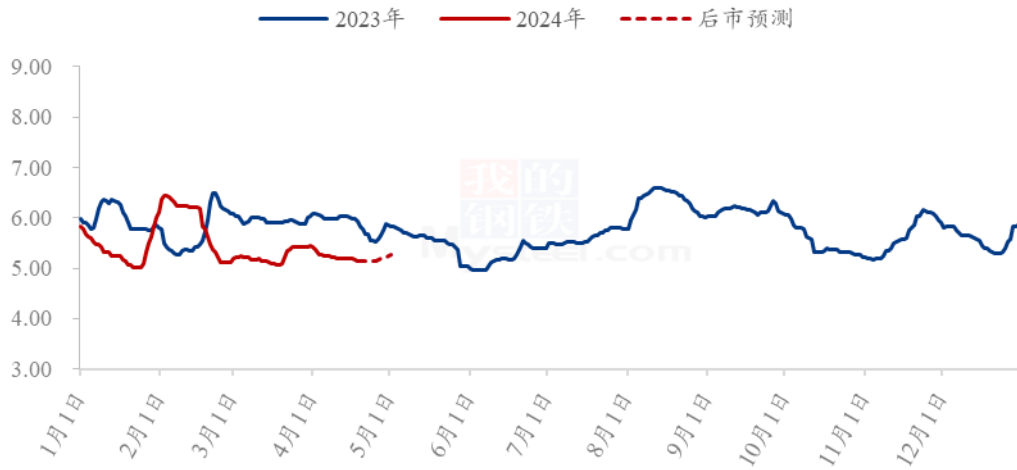
5	重大利好	-5	重大利空
4	明显利好	-4	明显利空
3	一般利好	-3	一般利空
2	小幅利好	-2	小幅利空
1	弱势利好	-1	弱势利空

注：以对价格的影响力确定利好利空因素，该因素的影响力指标是通过与市场人士充分沟通后结合市场客观情况进行的综合数值判定。

## 第八章 青脚麻鸡后市预测

下周，从供应端来看，青脚麻鸡市场供应量依旧不大，对青脚麻鸡价格仍有支撑；从需求端来看，第二季度本就是传统淡季，且短期内利好支撑难寻，需求利空较为明显；替代品方面，下周或重心偏弱，对青脚麻鸡无利好；多种因素影响下预计下周青脚麻鸡价格震荡运行。

(2023年-2024年) 全国青脚麻鸡均价预测走势图 (元/斤)



数据来源：钢联数据

图9 全国青脚麻鸡均价预测走势图

资讯编辑：邹雨微 021-26090246

资讯监督：王涛 021-26090288

资讯投诉：陈杰 021-26093100