

天气炒作影响，菜油大幅上涨

研究院 农产品组

研究员

邓绍瑞

☎ 010-64405663

✉ dengshaorui@htfc.com

从业资格号: F3047125

投资咨询号: Z0015474

李馨

✉ lixin@htfc.com

从业资格号: F03120775

投资咨询号: Z0019724

联系人

白旭宇

☎ 010-64405663

✉ baixuyu@htfc.com

从业资格号: F03114139

薛钧元

☎ 010-64405663

✉ xuejunyuan@htfc.com

从业资格号: F03114096

投资咨询业务资格:

证监许可【2011】1289号

油脂观点

■ 市场分析

期货方面, 昨日收盘棕榈油 2409 合约 7442 元/吨, 环比上涨 96 元, 涨幅 1.31%; 昨日收盘豆油 2409 合约 7618 元/吨, 环比上涨 130 元, 涨幅 1.74%; 昨日收盘菜油 2409 合约 8387 元/吨, 环比上涨 321 元, 涨幅 3.98%。现货方面, 广东地区棕榈油现货价 8100 元/吨, 环比上涨 260 元, 涨幅 3.32%, 现货基差 P09+658, 环比上涨 164 元; 天津地区一级豆油现货价格 7820 元/吨, 环比上涨 140 元/吨, 涨幅 1.82%, 现货基差 Y09+202, 环比上涨 10 元; 江苏地区四级菜油现货价格 8490 元/吨, 环比上涨 330 元, 涨幅 4.04%, 现货基差 OI05+103, 环比上涨 9 元。

近期市场咨询汇总: 商务部对外贸易司: 棕榈油 4 月实际到港 11.25 万吨, 同比下降 45.40%。本期报告以进口商 04 月 01 日—15 日的报告数据为基数, 下期报告期为 04 月 16 日—30 日。棕榈油本期进口实际装船 6.32 万吨, 同比下降 30.69%; 本月进口预报装船 5.12 万吨, 同比下降 65.91%; 下月进口预报装船 1.20 万吨, 同比下降 92.82%。本期实际到港 6.10 万吨, 同比下降 32.31%; 下期预报到港 5.15 万吨, 同比下降 55.59%; 本月实际到港 11.25 万吨, 同比下降 45.40%; 下月预报到港 1.52 万吨, 同比下降 89.64%。阿根廷豆油(5 月船期)C&F 价格 924 美元/吨, 与上个交易日相比上调 22 美元/吨; 阿根廷豆油(7 月船期)C&F 价格 924 美元/吨, 与上个交易日相比上调 22 美元/吨。加拿大进口菜油 C&F 报价: 进口菜油(5 月船期) C&F 价格 1020 美元/吨, 与上个交易日相比持平; 进口菜油(7 月船期)C&F 价格 1020 元/吨, 与上个交易日相比持平。

昨日三大油脂价格震荡上涨, 国内外菜籽价格因受欧洲低温雨雪天气影响而大幅上涨, 带动国内油脂市场大幅攀升, 菜油领涨三大油脂。菜油方面, 今年油菜籽产量格局尚有不稳定性。由于前期进口利润丰厚, 国内买船积极, 菜籽供应充足, 另外菜油进口也较多, 且进口菜油多为全年供应, 今年国内非转基因油菜籽湖南湖北虽前期冻雨有减产预期, 但而后生长不错, 今年国内菜籽种植面积有小幅增长预期, 产量预计受影响较小。

■ 策略

中性

■ 风险

无

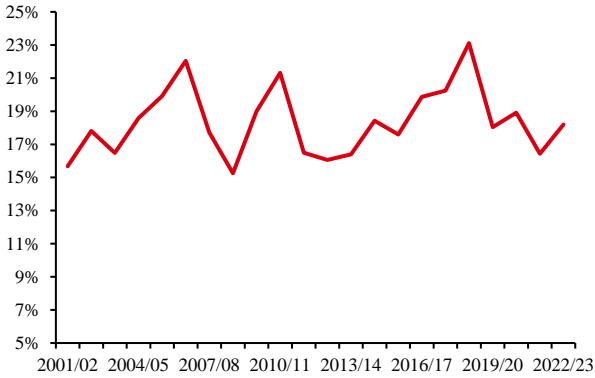
目录

策略摘要	1
油脂市场分析	4

图表

图 1: 全球大豆库销比 单位: %	6
图 2: 全球菜籽库销比 单位: %	6
图 3: 马来西亚初榨棕榈油产量 单位: 万吨	6
图 4: 马来西亚棕榈油单产 单位: 吨/公顷	6
图 5: 马来西亚棕榈油出口 单位: 万吨	6
图 6: 马来西亚棕榈油库存 单位: 万吨	6
图 7: 印度尼西亚棕榈油出口量 单位: 万吨	7
图 8: 印尼棕榈油期末库存 单位: 万吨	7
图 9: 中国主要油厂豆油库存 单位: 万吨	7
图 10: 中国沿海油厂菜油库存 单位: 万吨	7
图 11: 华东菜油库存 单位: 万吨	7
图 12: 中国棕榈油库存 单位: 万吨	7
图 13: 三大油脂库存 单位: 万吨	8
图 14: 菜油进口量 单位: 万吨	8
图 15: 中国豆油进口量 单位: 万吨	8
图 16: 中国棕榈液油进口量 单位: 万吨	8
图 17: 天津一级豆油基差 单位: 元/吨	8
图 18: 广东棕榈油基差 单位: 元/吨	8
图 19: 江苏四级菜油基差 单位: 元/吨	9
图 20: 广东区域豆-棕油价差 单位: 元/吨	9
图 21: 广东区域豆-菜油价差 单位: 元/吨	9
图 22: 菜油进口盘面利润 单位: 元/吨	9
图 23: 豆油进口盘面利润 单位: 元/吨	9
图 24: 棕榈油进口盘面利润 单位: 元/吨	9
图 25: 中国大豆周度压榨量 单位: 万吨	10
图 26: 中国菜籽周度压榨量 单位: 万吨	10

图 1: 全球大豆库销比 | 单位: %



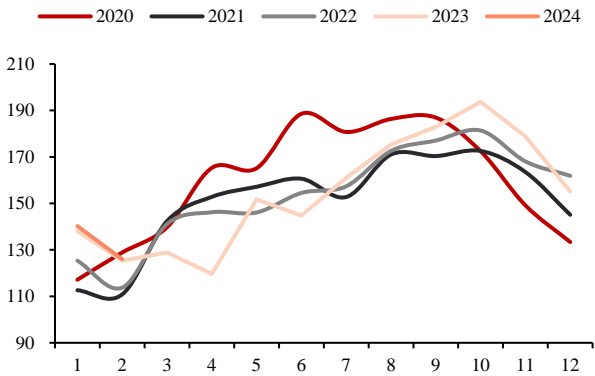
数据来源: USDA 华泰期货研究院

图 2: 全球菜籽库销比 | 单位: %



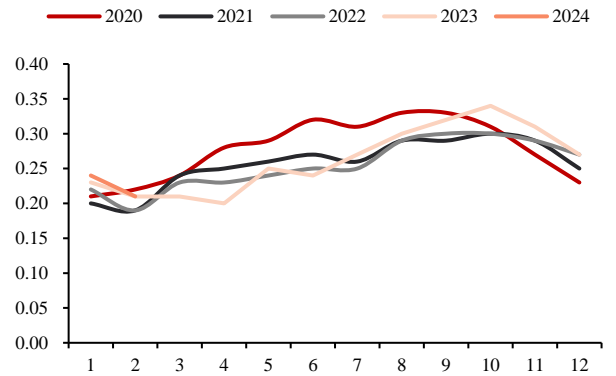
数据来源: USDA 华泰期货研究院

图 3: 马来西亚初榨棕榈油产量 | 单位: 万吨



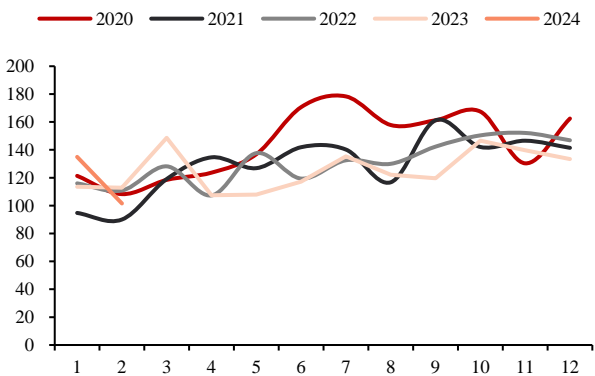
数据来源: MPOB 华泰期货研究院

图 4: 马来西亚棕榈油单产 | 单位: 吨/公顷



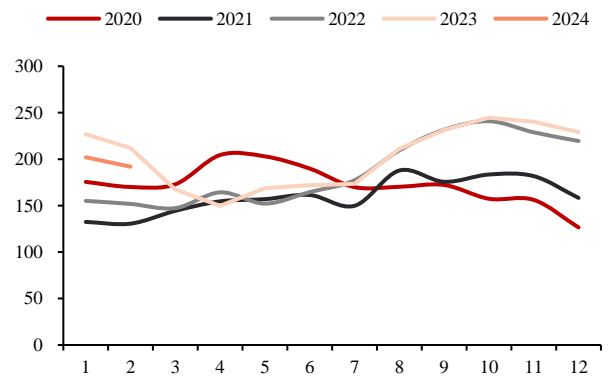
数据来源: MPOB 华泰期货研究院

图 5: 马来西亚棕榈油出口 | 单位: 万吨



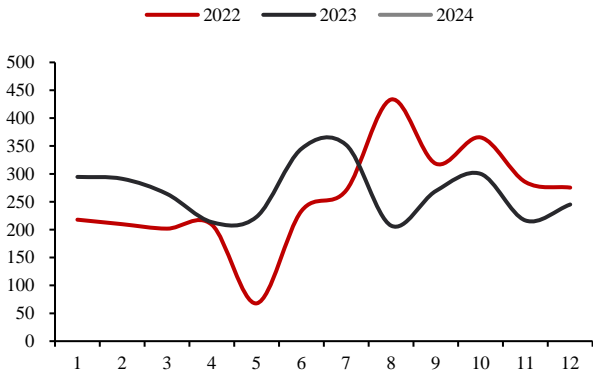
数据来源: MPOB 华泰期货研究院

图 6: 马来西亚棕榈油库存 | 单位: 万吨



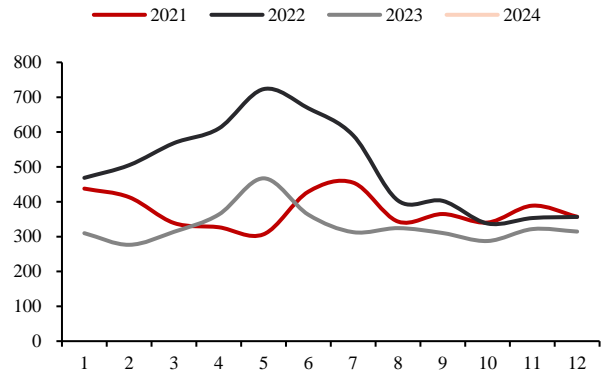
数据来源: MPOB 华泰期货研究院

图 7: 印度尼西亚棕榈油出口量 | 单位: 万吨



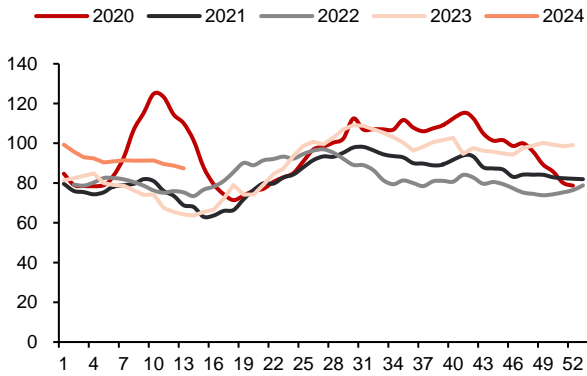
数据来源: GAPKI 华泰期货研究院

图 8: 印尼棕榈油期末库存 | 单位: 万吨



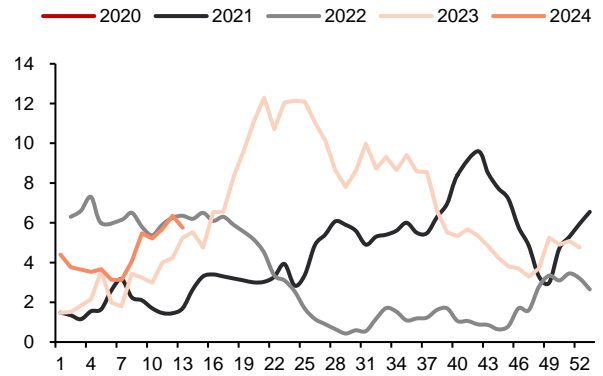
数据来源: GAPKI 华泰期货研究院

图 9: 中国主要油厂豆油库存 | 单位: 万吨



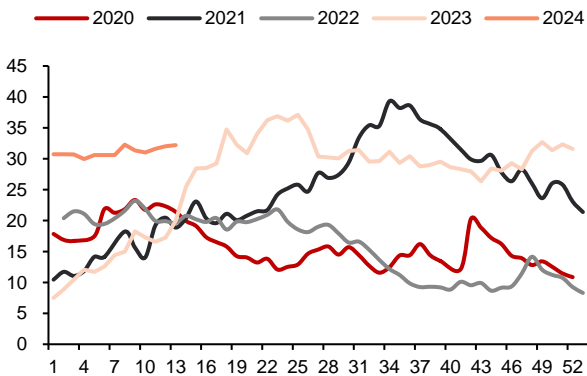
数据来源: 钢联数据 华泰期货研究院

图 10: 中国沿海油厂菜油库存 | 单位: 万吨



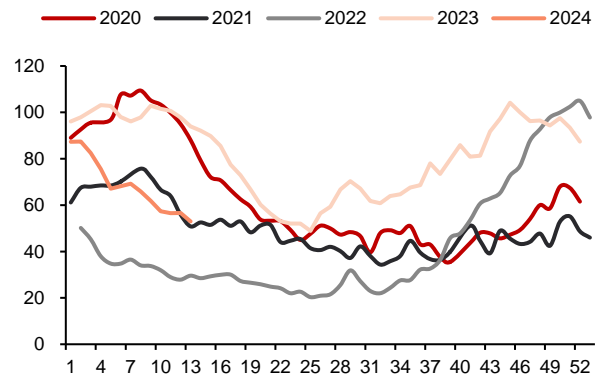
数据来源: 钢联数据 华泰期货研究院

图 11: 华东菜油库存 | 单位: 万吨



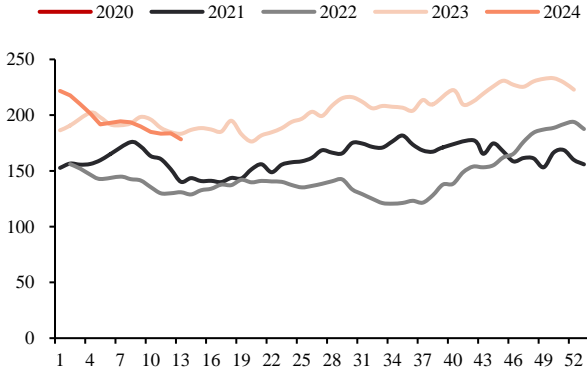
数据来源: 钢联数据 华泰期货研究院

图 12: 中国棕榈油库存 | 单位: 万吨



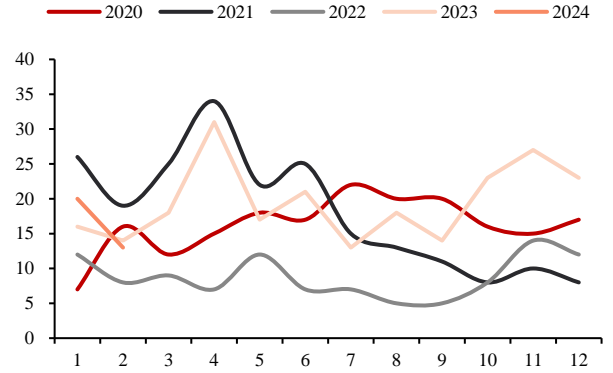
数据来源: 钢联数据 华泰期货研究院

图 13: 三大油脂库存 | 单位: 万吨



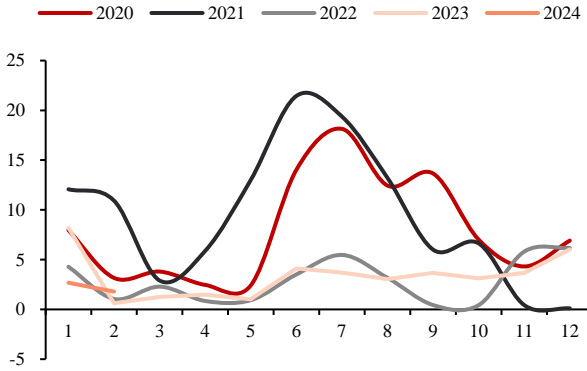
数据来源: 钢联数据 华泰期货研究院

图 14: 菜油和芥子油进口量 | 单位: 万吨



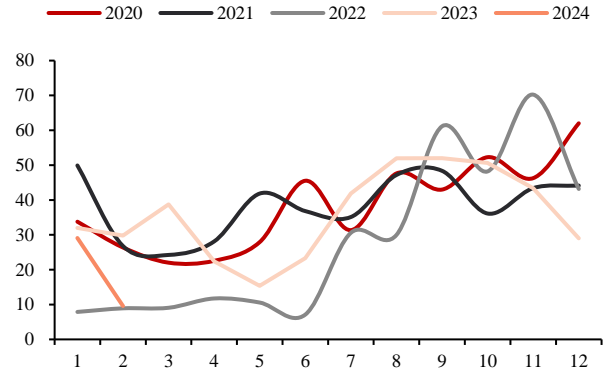
数据来源: 钢联数据 华泰期货研究院

图 15: 中国豆油进口量 | 单位: 万吨



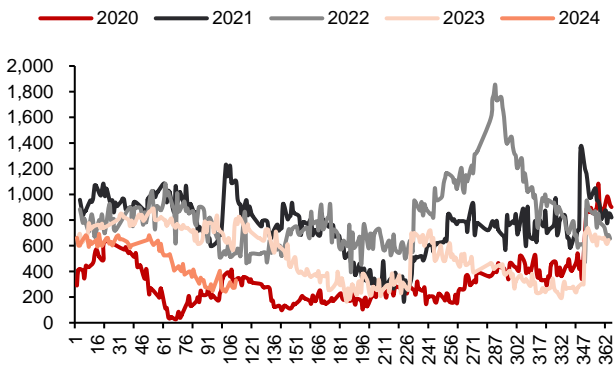
数据来源: 钢联数据 华泰期货研究院

图 16: 中国棕榈液油进口量 | 单位: 万吨



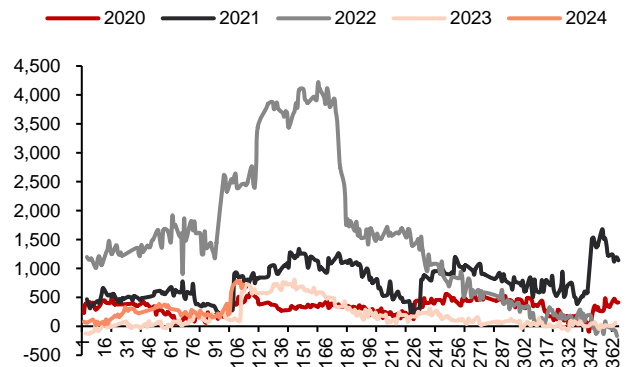
数据来源: 钢联数据 华泰期货研究院

图 17: 天津一级豆油基差 | 单位: 元/吨



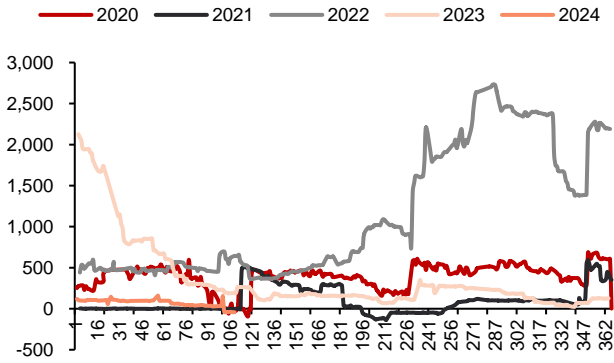
数据来源: 钢联数据 华泰期货研究院

图 18: 广东棕榈油基差 | 单位: 元/吨



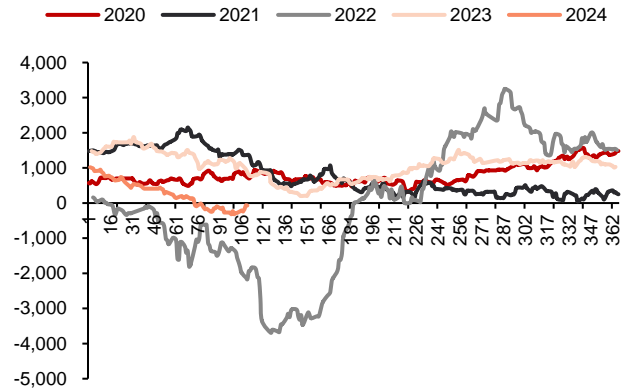
数据来源: 钢联数据 华泰期货研究院

图 19: 江苏四级菜油基差 | 单位: 元/吨



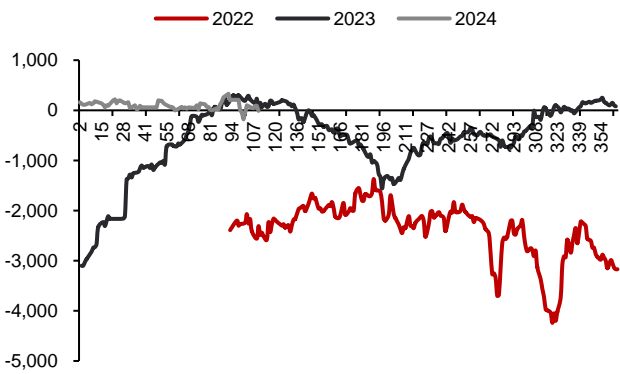
数据来源: 钢联数据 华泰期货研究院

图 20: 广东区域豆-棕油价差 | 单位: 元/吨



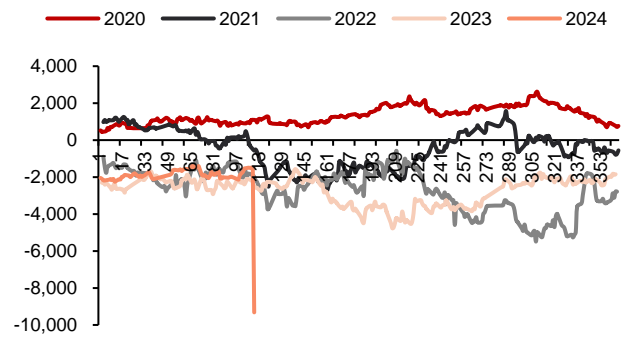
数据来源: 钢联数据 华泰期货研究院

图 21: 广东区域豆-菜油价差 | 单位: 元/吨



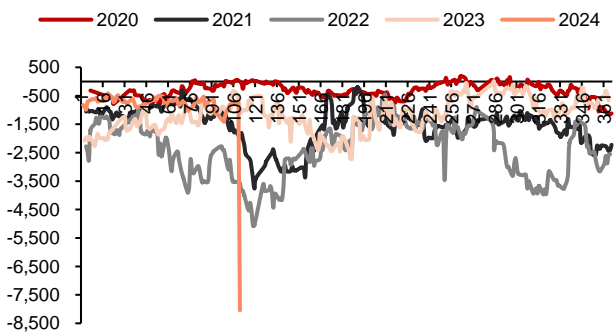
数据来源: 钢联数据 华泰期货研究院

图 22: 菜油进口盘面利润 | 单位: 元/吨



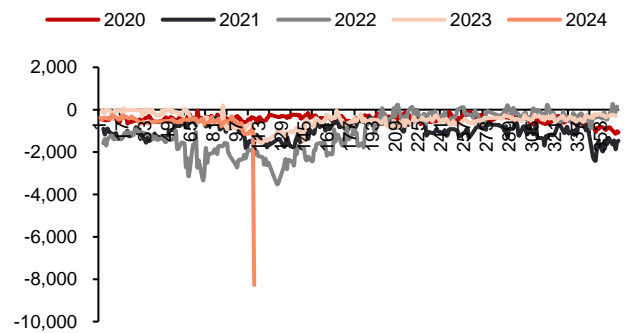
数据来源: 钢联数据 华泰期货研究院

图 23: 豆油进口盘面利润 (阿根廷) | 单位: 元/吨



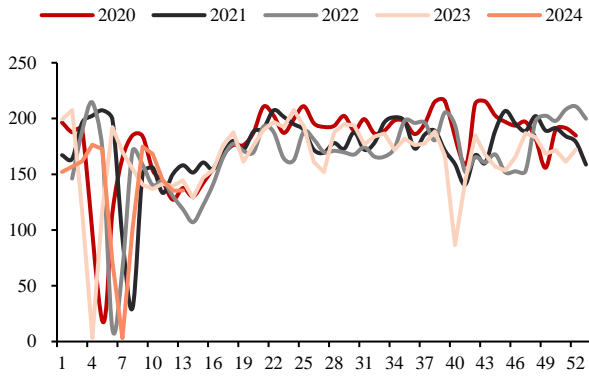
数据来源: 钢联数据 华泰期货研究院

图 24: 棕榈油进口盘面利润 | 单位: 元/吨



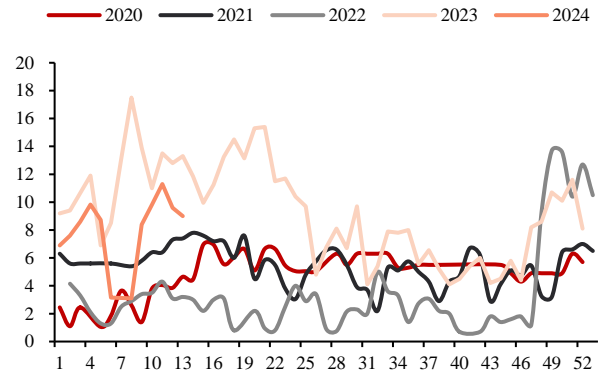
数据来源: 钢联数据 华泰期货研究院

图 25: 中国大豆周度压榨量 | 单位: 万吨



数据来源: 钢联数据 华泰期货研究院

图 26: 中国菜籽周度压榨量 | 单位: 万吨



数据来源: 钢联数据 华泰期货研究院

免责声明

本报告基于本公司认为可靠的、已公开的信息编制，但本公司对该等信息的准确性及完整性不作任何保证。本报告所载的意见、结论及预测仅反映报告发布当日的观点和判断。在不同时期，本公司可能会发出与本报告所载意见、评估及预测不一致的研究报告。本公司不保证本报告所含信息保持在最新状态。本公司对本报告所含信息可在不发出通知的情形下做出修改，投资者应当自行关注相应的更新或修改。

本公司力求报告内容客观、公正，但本报告所载的观点、结论和建议仅供参考，投资者并不能依靠本报告以取代行使独立判断。对投资者依据或者使用本报告所造成的一切后果，本公司及作者均不承担任何法律责任。

本报告版权仅为本公司所有。未经本公司书面许可，任何机构或个人不得以翻版、复制、发表、引用或再次分发他人等任何形式侵犯本公司版权。如征得本公司同意进行引用、刊发的，需在允许的范围内使用，并注明出处为“华泰期货研究院”，且不得对本报告进行任何有悖原意的引用、删节和修改。本公司保留追究相关责任的权力。所有本报告中使用的商标、服务标记及标记均为本公司的商标、服务标记及标记。

华泰期货有限公司版权所有并保留一切权利。

公司总部

广州市天河区临江大道1号之一2101-2106单元 | 邮编：510000

电话：400-6280-888

网址：www.htfc.com