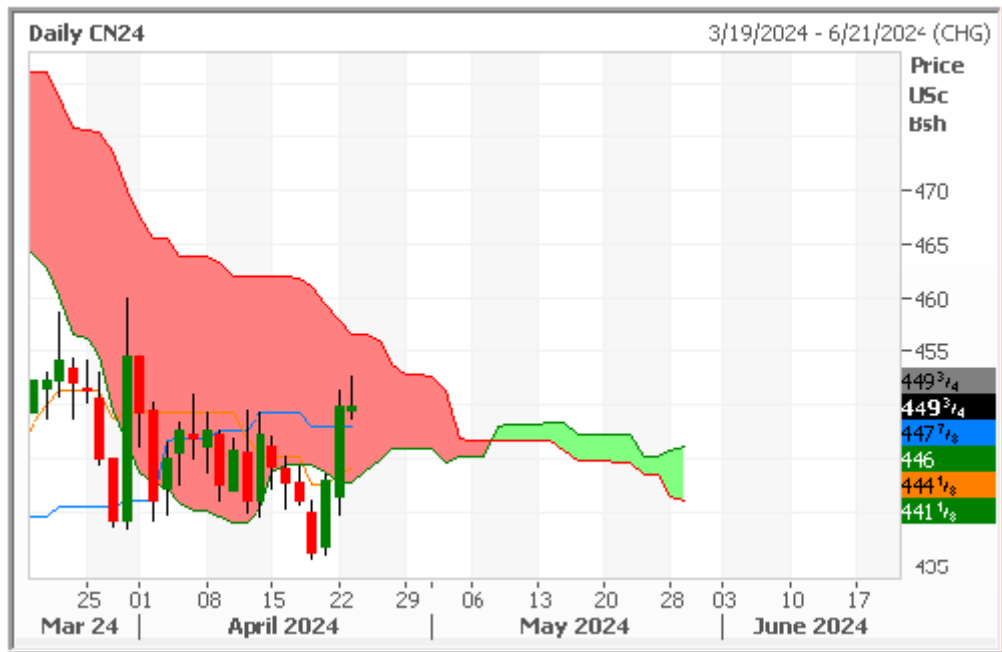


每日谷物和豆类收盘评述 (2024-04-23)

玉米

5月收高3.25美分，收于443美分。市场认为乙醇价格上涨以及投机基金空头平仓是推动价格上涨的原因。5月期权周五到期，440看跌和450看涨期权持仓量较大。年度内价差也上涨。5月玉米仍高于交割价值。5-7月价差收于9.5美分，上涨0.5美分。7-12月价差收于13.5美分，上涨3.25美分。CSO价差期权成交量很大。2500的12月/12月-20/-40看跌期权价差成交价为9美分。1750的12月/12月0/-20风险逆转交易成交价为0.5美分。

美国农民在周末降雨前忙于播种。今日农民销量非常低迷。乙醇加工厂继续停机进行季节性维修。一些人预期5月份加工商报价会上涨。阿尔及利亚招标采购5月船期12万吨玉米和7万吨豆粕。墨西哥预期将在9月份达成解决美墨加玉米贸易争端的协议。7月玉米技术阻力位为457美分。



大豆

大豆收涨6.5美分，收于1167.5美分，领涨豆类市场。午间预测未来6-10天巴西RGDS转干燥。RGDS的大豆收割已基本过半。预测未来两周降雨量不到7英寸。昨日巴西5月大豆升贴水报价上涨5美分。

美国农民继续集中春播而不是销售大豆。大豆加工商报价稳定至上涨5美分。衣阿华新加工商在降价销售豆粕以增加销售额。7-11月大豆价差上涨至反向8美分，上涨3.25美分。技术阻力位为12美分，之后为15美分。由于驳船运费低廉，5月大豆期价高于交割价值。5-7月大豆价差上涨1美分至14.5美分。美国农民等待现货价格上涨至12美元才会销售更多陈豆。7月大豆技术阻力位为1192美分。

美国罗杰欧期货有限公司



小麦

小麦是农产品中的明星品种。截至上周二投机基金软红冬麦空单9.6万手，预计截至今晚净空单8.2万手。上周二至本周二CBOT5月小麦上涨35.25美分。

预计今年冬小麦收割会提前两至三周。这可能解释了KC5-7月价差走弱的原因。价差收于4.25美分，上涨0.75美分。硬红冬麦保险价格7.34美元抑制农民销售热情。西南部小麦升贴水报价走弱至-20至-60美分。

Argus下调乌克兰小麦产量预测至1930万吨，低于此前预测的2016万吨。约旦取消小麦招标采购。乌克兰3月份谷物出口量为520万吨，2月为580万吨。台湾招标采购10.7万吨美国新季小麦。

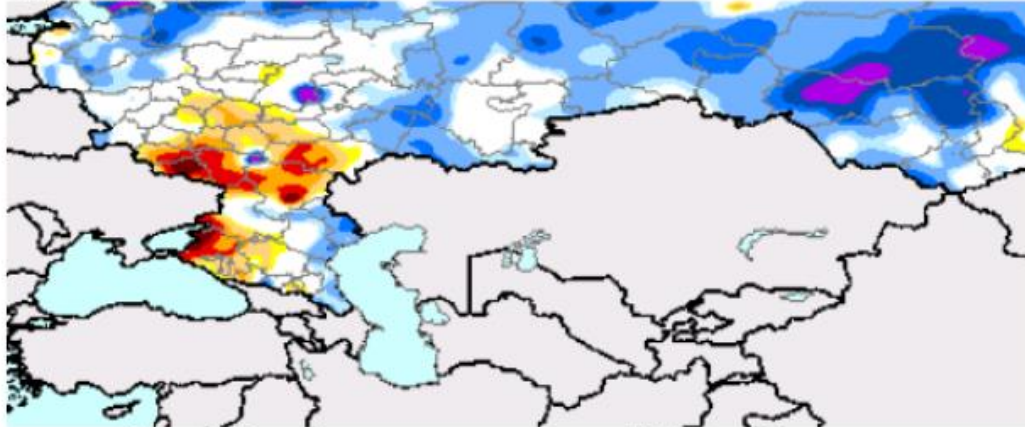
俄罗斯小麦产区仍处于严重干旱威胁，见下图。法国小麦期价下跌，但对美国期价没有太多影响。CBOT7月小麦周图阻力位为666美分。预计夜盘价格高开。

美国罗杰欧期货有限公司

[View in Google Earth](#)

SPI 3-Month Drought Severity (CPC)

Jan. 21 - Apr. 20, 2024



Drought Severity

- D0: Abnormally Dry (-0.5 to -0.7)
- D1: Moderate Drought (-0.8 to -1.2)
- D2: Severe Drought (-1.3 to -1.5)
- D3: Extreme Drought (-1.6 to -1.9)
- D4: Exceptional Drought (-2.0 or less)

Wet Conditions

- W0: Abnormally Wet
- W1: Moderate Wet
- W2: Severe Wet
- W3: Extreme Wet
- W4: Exceptional Wet

Managed Money Estimated Position										
4/16/2024	Corn		Soybeans		SRW		Soybean Meal		Soybean Oil	
CFTC	(279,570)		(167,875)		(96,403)		(10,543)		(53,295)	
Wk. Chng	(16,014)		(28,565)		(9,835)		13,528		(49,166)	
	Daily Est.	Total	Daily Est.	Total	Daily Est.	Total	Daily Est.	Total	Daily Est.	Total
4/17/2024	(500)	(280,070)	1,500	(166,375)	(3,500)	(99,903)	2,000	(8,543)	1,000	(52,295)
4/18/2024	(2,500)	(282,570)	(5,000)	(171,375)	500	(99,403)	(1,000)	(9,543)	(3,500)	(55,795)
4/19/2024	4,500	(278,070)	6,000	(165,375)	4,500	(94,903)	2,000	(7,543)	500	(55,295)
4/22/2024	5,000	(273,070)	5,500	(159,875)	8,000	(86,903)	1,000	(6,543)	3,500	(51,795)
4/23/2024	1,500	(271,570)	2,000	(157,875)	5,000	(81,903)	500	(6,043)	1,500	(50,295)

现货信息

美湾CIF7月大豆报价跌1美分至+51N。9月报价上涨1美分至+54U。

美湾CIF6/7月玉米报价分别上涨1美分至+42N和46N。

美湾CIF4/5月软红冬麦报价稳定在+35K。

美湾CIF4月豆粕报价上涨3.5美元至+24K。6/7月报价上涨3美元至+15N。

硬红冬麦报价稳定在+145K。

中西部豆粕报价稳定，但玉米带西部加工商报价下调。

玉米加工商报价稳定/涨跌互见。

大豆加工商报价稳定/上涨。7月盘面榨利跌0.25美分至84美分。

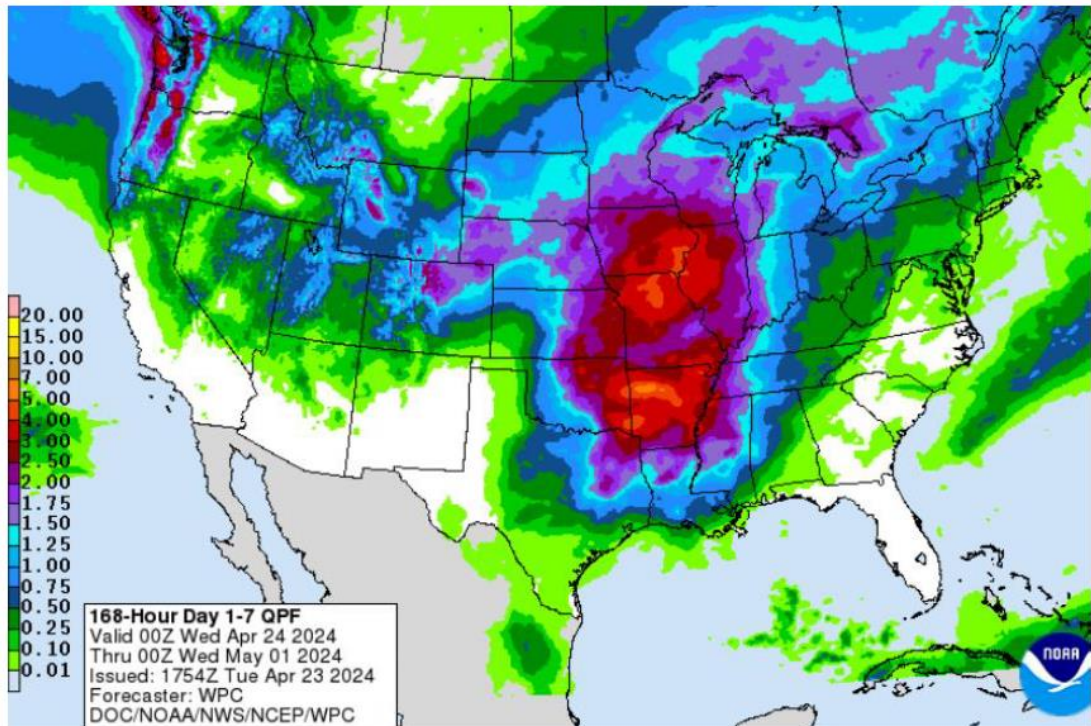
玉米带西部乙醇加工利润为8-13美分/加仑，玉米报价+30K。

5月乙醇上涨3美分至1.715美元/加仑。

UP集团3铁路玉米4月报价为26/32K，5月报价为26/32K。

美国罗杰欧期货有限公司

PIVOT POINTS FOR 4/24/2024										
Daily Pivot Points										
	1CK24	1CN24	1SK24	1SN24	1BOK24	1SMK24	1SMN24	1WK24	1KWK24	MWEK24
High	443.75	453.25	1169.00	1184.25	45.47	348.30	349.00	586.00	611.50	669.00
Close	443.00	452.50	1167.50	1182.00	45.31	345.20	346.10	585.00	608.75	666.50
Low	438.50	448.25	1158.00	1173.00	44.69	342.50	343.60	565.75	598.25	654.75
R3	450.25	459.42	1182.67	1197.75	46.40	353.97	354.27	612.33	627.33	686.33
R2	447.00	456.33	1175.83	1191.00	45.94	351.13	351.63	599.17	619.42	677.67
R1	445.00	454.42	1171.67	1186.50	45.62	348.17	348.87	592.08	614.08	672.08
Pivot	441.75	451.33	1164.83	1179.75	45.16	345.33	346.23	578.92	606.17	663.42
S1	439.75	449.42	1160.67	1175.25	44.84	342.37	343.47	571.83	600.83	657.83
S2	436.50	446.33	1153.83	1168.50	44.38	339.53	340.83	558.67	592.92	649.17
S3	434.50	444.42	1149.67	1164.00	44.06	336.57	338.07	551.58	587.58	643.58



(免责声明: 本条信息内容取自可靠来源, 但无法保证。所提供的信息和所表达的观点皆非教唆买/卖任何商品。对于采取这些信息的个人需将对对自己的行为负责。本条信息所表达的任何意见若有更改恕不另行通知。严禁在未经作者书面许可的情况下复制或使本条信息和思想。商品交易可能不适合所有本信息的接收人。商品期货和期权交易的风险可能很大。过去的绩效并不预示着未来的结果。)