

外部市场持续施压，油脂大幅回落

研究院 农产品组

研究员

邓绍瑞

☎ 010-64405663

✉ dengshaorui@htfc.com

从业资格号: F3047125

投资咨询号: Z0015474

李馨

✉ lixin@htfc.com

从业资格号: F03120775

投资咨询号: Z0019724

联系人

白旭宇

☎ 010-64405663

✉ baixuyu@htfc.com

从业资格号: F03114139

薛钧元

☎ 010-64405663

✉ xuejunyuan@htfc.com

从业资格号: F03114096

投资咨询业务资格:

证监许可【2011】1289号

油脂观点

■ 市场分析

期货方面, 昨日收盘棕榈油 2409 合约 7314 元/吨, 环比下跌 196 元, 跌幅 2.61%; 昨日收盘豆油 2409 合约 7558 元/吨, 环比下跌 110 元, 跌幅 1.43%; 昨日收盘菜油 2409 合约 8264 元/吨, 环比下跌 148 元, 跌幅 1.76%。现货方面, 广东地区棕榈油现货价 7870 元/吨, 环比下跌 200 元, 跌幅 2.48%, 现货基差 P09+556, 环比下跌 4 元; 天津地区一级豆油现货价格 7750 元/吨, 环比下跌 110 元/吨, 跌幅 1.40%, 现货基差 Y09+192, 环比无变化; 江苏地区四级菜油现货价格 8360 元/吨, 环比下跌 150 元, 跌幅 1.76%, 现货基差 OI05+96, 环比下跌 2 元。

近期市场咨询汇总: 据船运调查机构 ITS 数据显示, 马来西亚 4 月 1-25 日棕榈油出口量为 1098990 吨, 较上月同期出口的 1082405 吨增加 1.53%。据马来西亚独立检验机构 AmSpec, 马来西亚 4 月 1-25 日棕榈油出口量为 1040915 吨, 较上月同期出口的 1046049 吨减少 0.49%。阿根廷豆油(5 月船期) C&F 价格 924 美元/吨, 与上个交易日相比上调 4 美元/吨; 阿根廷豆油(7 月船期)C&F 价格 924 美元/吨, 与上个交易日相比上调 4 美元/吨。加拿大进口菜油 C&F 报价: 进口菜油 (5 月船期) C&F 价格 1020 美元/吨, 与上个交易日相比持平; 进口菜油(7 月船期)C&F 价格 1020 元/吨, 与上个交易日相比持平。

昨日三大油脂价格震荡下跌, 受美豆油和 BMD 毛棕榈油期货价格下跌影响, 三大油脂受挫全面回落。棕榈油方面, 由于近期棕榈油主力合约跌幅较大, 目前棕榈油期货盘面对豆油盘面不再溢价, 但是现货价格依旧是高于豆油现货, 棕榈油进入 4 月后, 棕榈油产地供应矛盾陆续得到缓解, 且随着外商报价下滑, 国内棕榈油市场需求预期逐渐好转, 行情走弱可能较大, 同时豆棕价差有望在 09 合约走扩。

■ 策略

中性

■ 风险

无

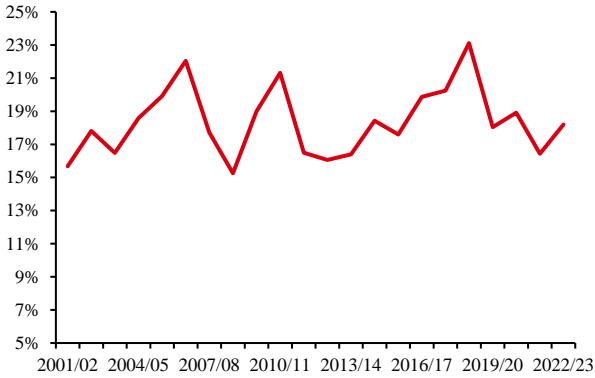
目录

策略摘要	1
油脂市场分析	4

图表

图 1: 全球大豆库销比 单位: %	6
图 2: 全球菜籽库销比 单位: %	6
图 3: 马来西亚初榨棕榈油产量 单位: 万吨	6
图 4: 马来西亚棕榈油单产 单位: 吨/公顷	6
图 5: 马来西亚棕榈油出口 单位: 万吨	6
图 6: 马来西亚棕榈油库存 单位: 万吨	6
图 7: 印度尼西亚棕榈油出口量 单位: 万吨	7
图 8: 印尼棕榈油期末库存 单位: 万吨	7
图 9: 中国主要油厂豆油库存 单位: 万吨	7
图 10: 中国沿海油厂菜油库存 单位: 万吨	7
图 11: 华东菜油库存 单位: 万吨	7
图 12: 中国棕榈油库存 单位: 万吨	7
图 13: 三大油脂库存 单位: 万吨	8
图 14: 菜油进口量 单位: 万吨	8
图 15: 中国豆油进口量 单位: 万吨	8
图 16: 中国棕榈液油进口量 单位: 万吨	8
图 17: 天津一级豆油基差 单位: 元/吨	8
图 18: 广东棕榈油基差 单位: 元/吨	8
图 19: 江苏四级菜油基差 单位: 元/吨	9
图 20: 广东区域豆-棕油价差 单位: 元/吨	9
图 21: 广东区域豆-菜油价差 单位: 元/吨	9
图 22: 菜油进口盘面利润 单位: 元/吨	9
图 23: 豆油进口盘面利润 单位: 元/吨	9
图 24: 棕榈油进口盘面利润 单位: 元/吨	9
图 25: 中国大豆周度压榨量 单位: 万吨	10
图 26: 中国菜籽周度压榨量 单位: 万吨	10

图 1: 全球大豆库销比 | 单位: %



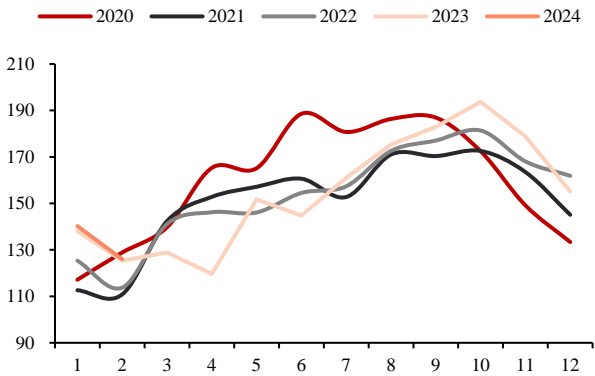
数据来源: USDA 华泰期货研究院

图 2: 全球菜籽库销比 | 单位: %



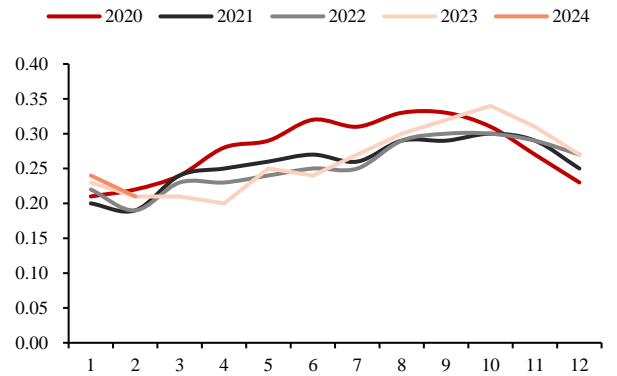
数据来源: USDA 华泰期货研究院

图 3: 马来西亚初榨棕榈油产量 | 单位: 万吨



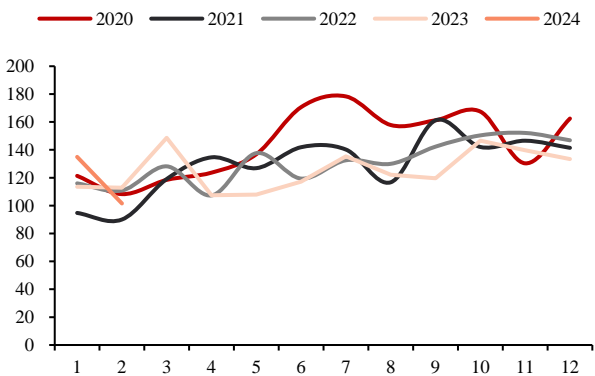
数据来源: MPOB 华泰期货研究院

图 4: 马来西亚棕榈油单产 | 单位: 吨/公顷



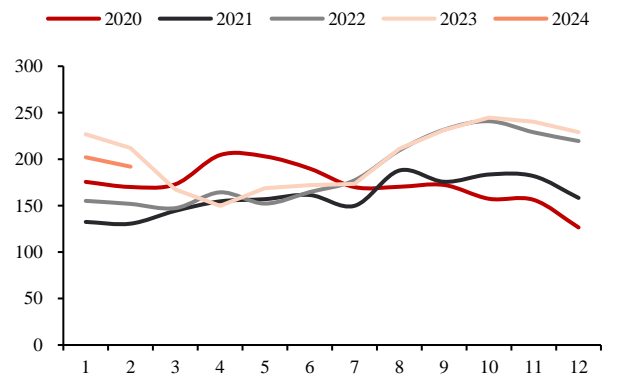
数据来源: MPOB 华泰期货研究院

图 5: 马来西亚棕榈油出口 | 单位: 万吨



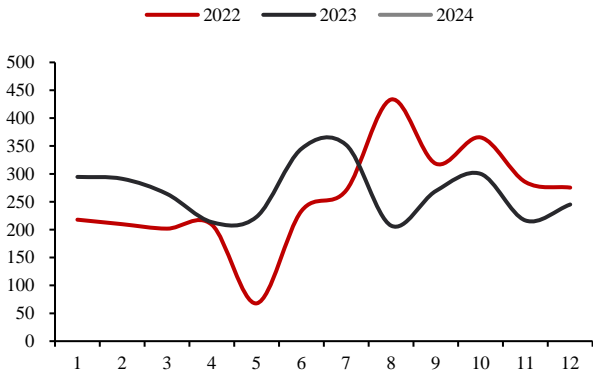
数据来源: MPOB 华泰期货研究院

图 6: 马来西亚棕榈油库存 | 单位: 万吨



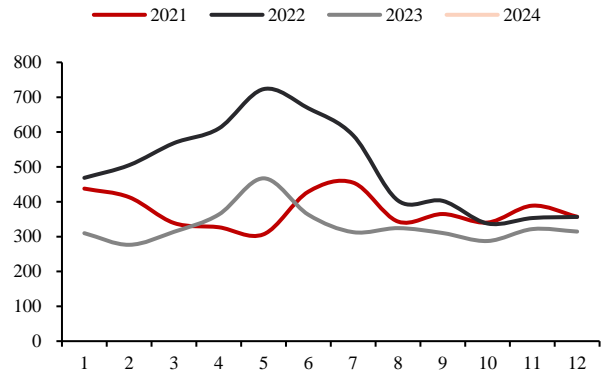
数据来源: MPOB 华泰期货研究院

图 7: 印度尼西亚棕榈油出口量 | 单位: 万吨



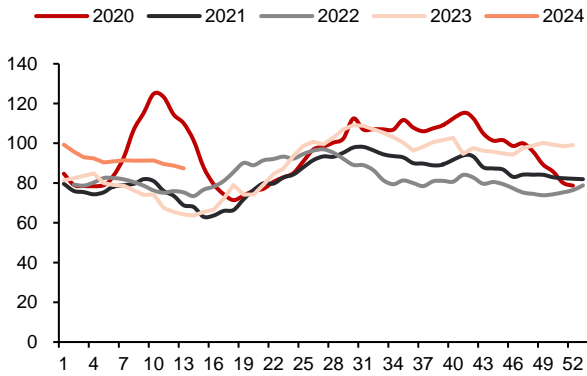
数据来源: GAPKI 华泰期货研究院

图 8: 印尼棕榈油期末库存 | 单位: 万吨



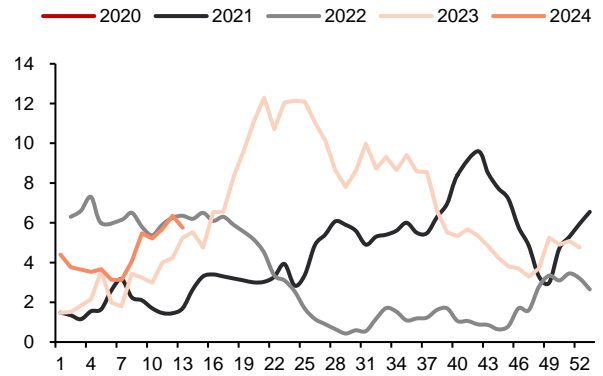
数据来源: GAPKI 华泰期货研究院

图 9: 中国主要油厂豆油库存 | 单位: 万吨



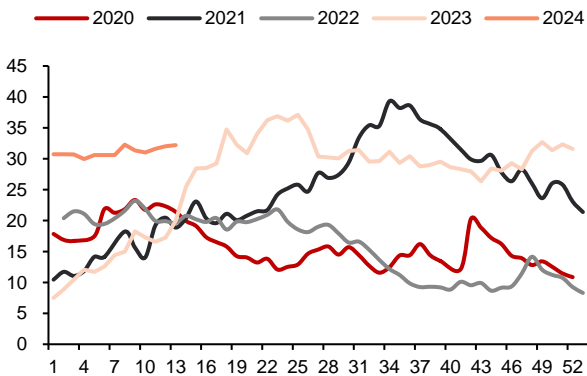
数据来源: 钢联数据 华泰期货研究院

图 10: 中国沿海油厂菜油库存 | 单位: 万吨



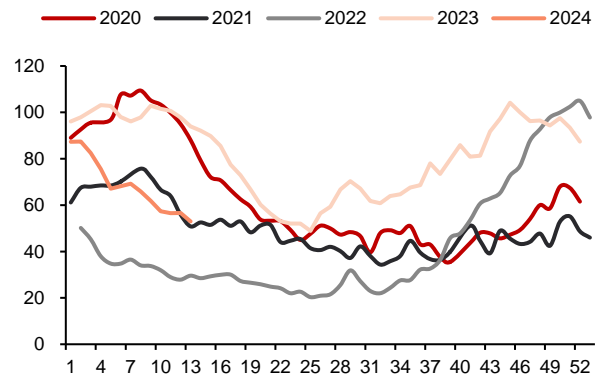
数据来源: 钢联数据 华泰期货研究院

图 11: 华东菜油库存 | 单位: 万吨



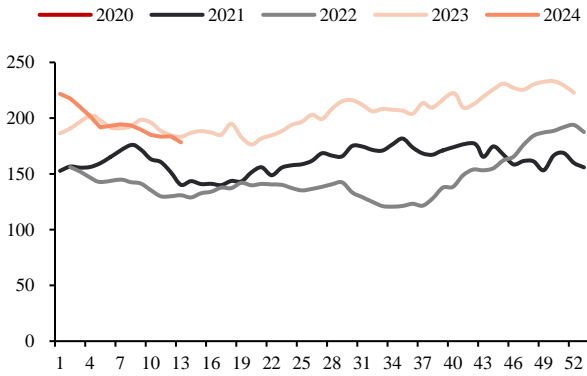
数据来源: 钢联数据 华泰期货研究院

图 12: 中国棕榈油库存 | 单位: 万吨



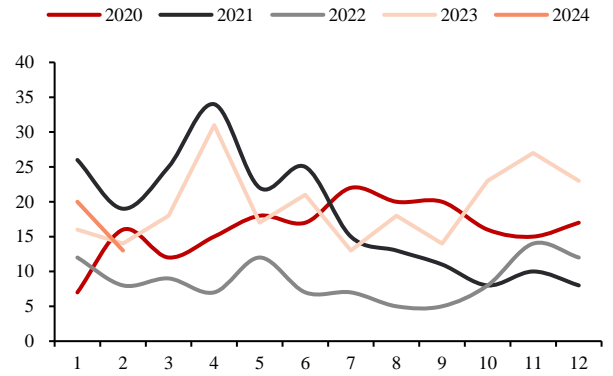
数据来源: 钢联数据 华泰期货研究院

图 13: 三大油脂库存 | 单位: 万吨



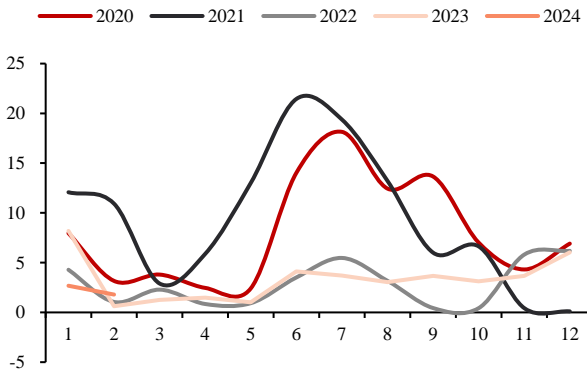
数据来源: 钢联数据 华泰期货研究院

图 14: 菜油和芥子油进口量 | 单位: 万吨



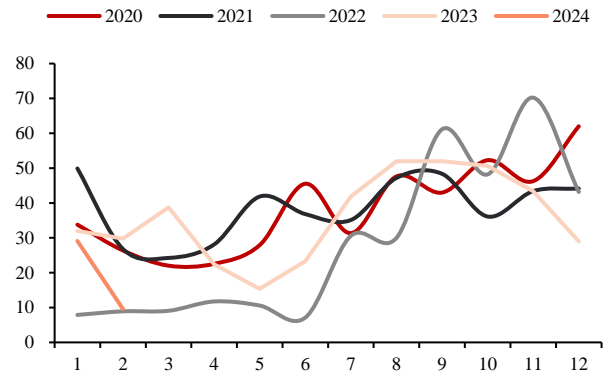
数据来源: 钢联数据 华泰期货研究院

图 15: 中国豆油进口量 | 单位: 万吨



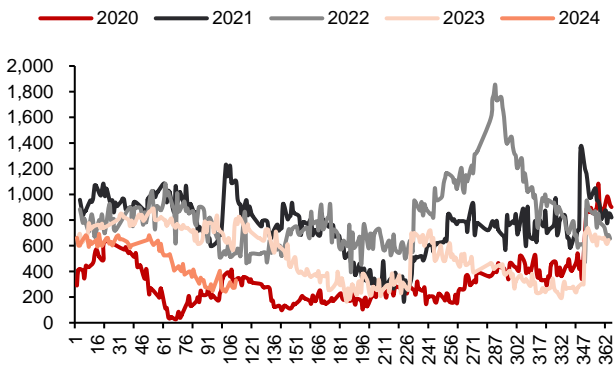
数据来源: 钢联数据 华泰期货研究院

图 16: 中国棕榈液油进口量 | 单位: 万吨



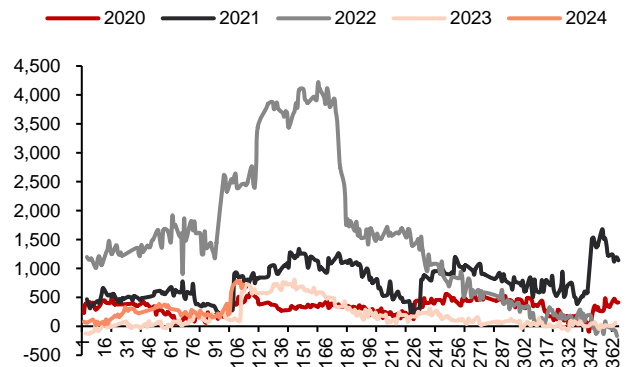
数据来源: 钢联数据 华泰期货研究院

图 17: 天津一级豆油基差 | 单位: 元/吨



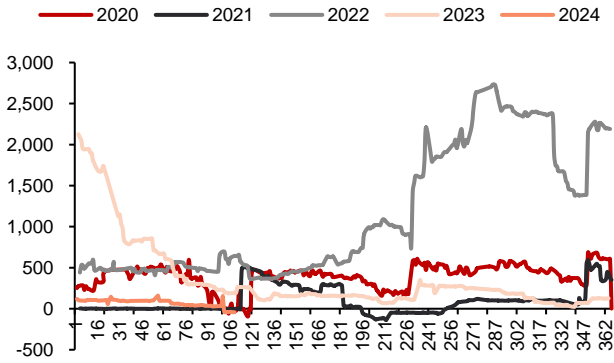
数据来源: 钢联数据 华泰期货研究院

图 18: 广东棕榈油基差 | 单位: 元/吨



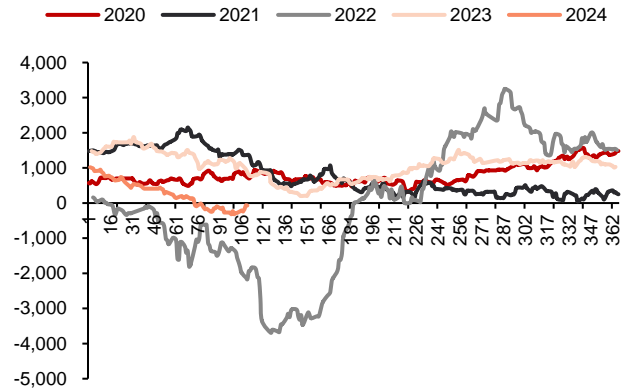
数据来源: 钢联数据 华泰期货研究院

图 19: 江苏四级菜油基差 | 单位: 元/吨



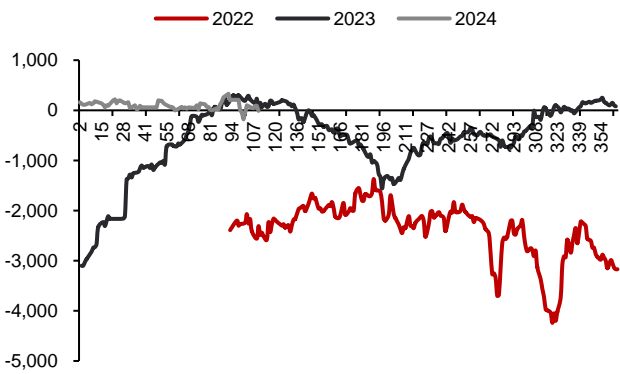
数据来源: 钢联数据 华泰期货研究院

图 20: 广东区域豆-棕油价差 | 单位: 元/吨



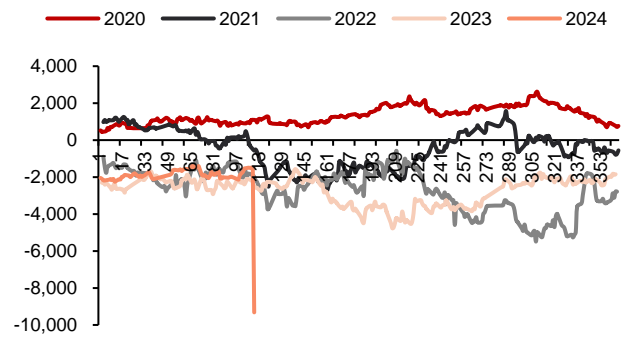
数据来源: 钢联数据 华泰期货研究院

图 21: 广东区域豆-菜油价差 | 单位: 元/吨



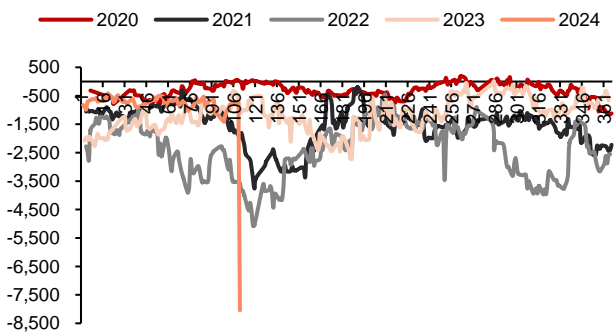
数据来源: 钢联数据 华泰期货研究院

图 22: 菜油进口盘面利润 | 单位: 元/吨



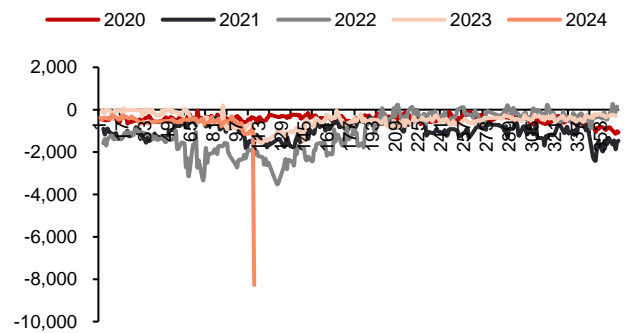
数据来源: 钢联数据 华泰期货研究院

图 23: 豆油进口盘面利润 (阿根廷) | 单位: 元/吨



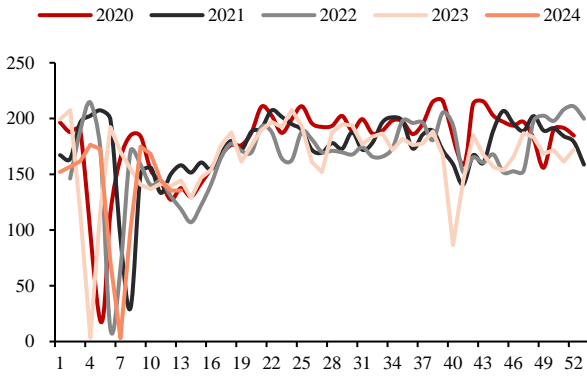
数据来源: 钢联数据 华泰期货研究院

图 24: 棕榈油进口盘面利润 | 单位: 元/吨



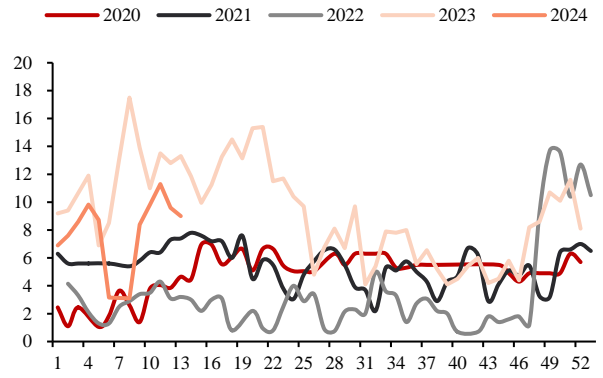
数据来源: 钢联数据 华泰期货研究院

图 25: 中国大豆周度压榨量 | 单位: 万吨



数据来源: 钢联数据 华泰期货研究院

图 26: 中国菜籽周度压榨量 | 单位: 万吨



数据来源: 钢联数据 华泰期货研究院

免责声明

本报告基于本公司认为可靠的、已公开的信息编制，但本公司对该等信息的准确性及完整性不作任何保证。本报告所载的意见、结论及预测仅反映报告发布当日的观点和判断。在不同时期，本公司可能会发出与本报告所载意见、评估及预测不一致的研究报告。本公司不保证本报告所含信息保持在最新状态。本公司对本报告所含信息可在不发出通知的情形下做出修改，投资者应当自行关注相应的更新或修改。

本公司力求报告内容客观、公正，但本报告所载的观点、结论和建议仅供参考，投资者并不能依靠本报告以取代行使独立判断。对投资者依据或者使用本报告所造成的一切后果，本公司及作者均不承担任何法律责任。

本报告版权仅为本公司所有。未经本公司书面许可，任何机构或个人不得以翻版、复制、发表、引用或再次分发他人等任何形式侵犯本公司版权。如征得本公司同意进行引用、刊发的，需在允许的范围内使用，并注明出处为“华泰期货研究院”，且不得对本报告进行任何有悖原意的引用、删节和修改。本公司保留追究相关责任的权力。所有本报告中使用的商标、服务标记及标记均为本公司的商标、服务标记及标记。

华泰期货有限公司版权所有并保留一切权利。

公司总部

广州市天河区临江大道1号之一2101-2106单元 | 邮编：510000

电话：400-6280-888

网址：www.htfc.com