

每日谷物和豆类收盘评述 (2024-04-25)

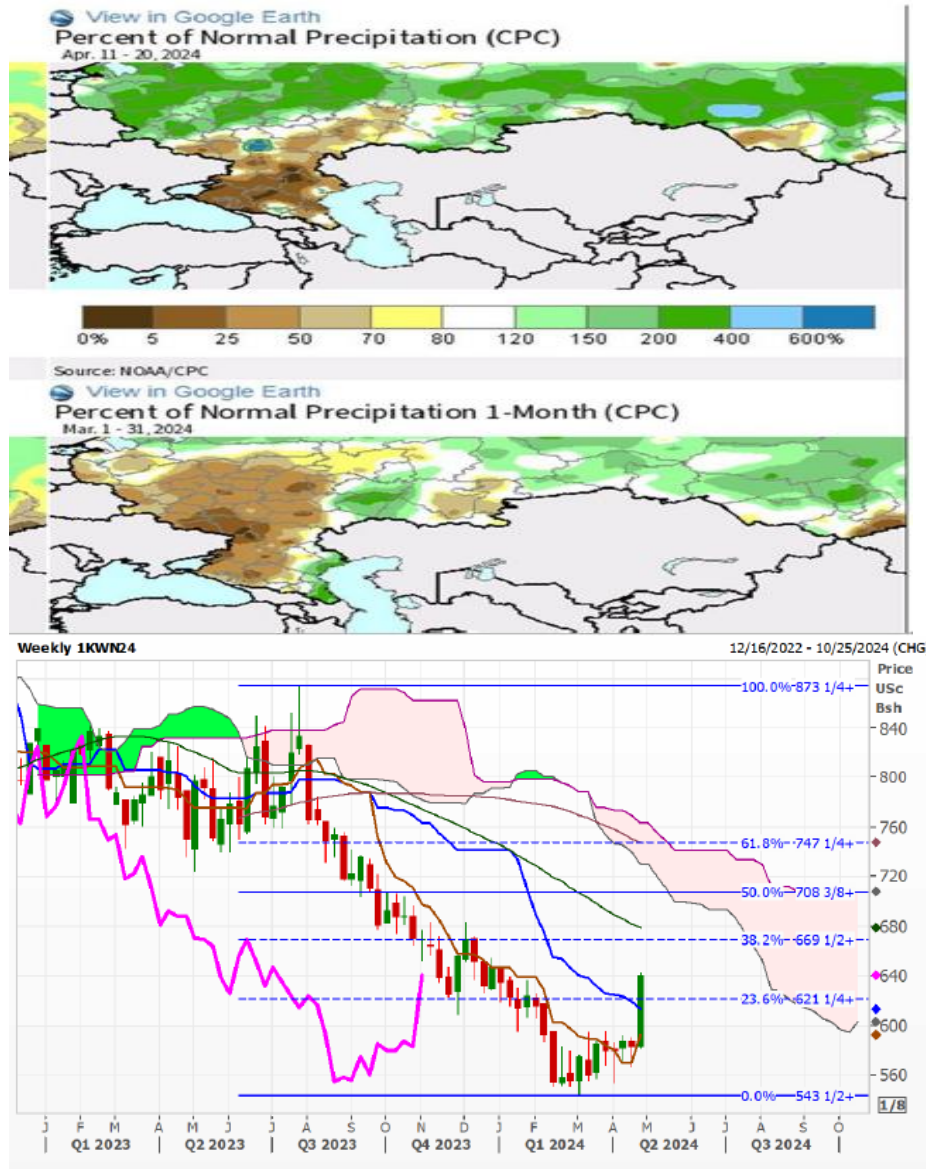
小麦

继续上涨，天气预测俄罗斯冬小麦主产区和堪萨斯西部硬红冬麦产区降雨仍稀少。隔夜法国、德国和波兰部分产区霜冻气温也增加产量担忧及可能对小麦作物的伤害（尽管一些人认为对油菜籽的伤害会大于小麦）。

下图显示俄罗斯南部干旱影响的产区，哈萨克斯坦也面临干旱威胁。虽然一些私人分析师仍预测俄罗斯小麦产量接近9300万吨，但一些人预测产量可能会比这一预测低800-1200万吨。

俄罗斯现货价格保持稳定，出口商关注是否会跟随欧盟和美国小麦价格上涨。

在过去六天涨幅达70美分情况下，堪萨斯硬红冬麦升贴水走弱。市场关注在KC7月小麦接近6.5美元时美国农民的销量是否会增加。KC7月周图显示下一重要阻力位为6.7-6.75美元。CBOT7月下一重要阻力位为6.25美元，MPLS7月为7-7.25美元。预计周末前明日会出现少量空头平仓/调整。



美国罗杰欧期货有限公司

玉米

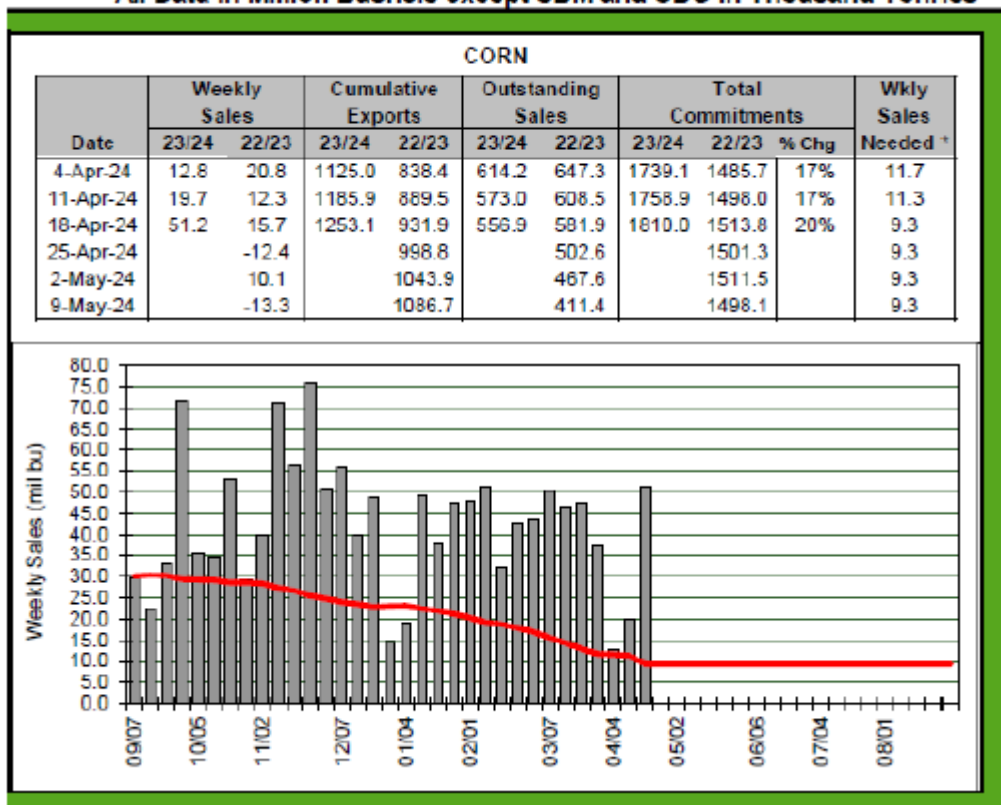
跟随小麦上涨，美国玉米周出口销量高于预期达5100万蒲以上也支持价格。见下图。美国6-7月玉米报价相比南美玉米仍有竞争力。8-9月的需求应该会转向南美产地。

一些人担心玉米带东部潮湿天气会延迟播种，尽管伊利诺斯和玉米带西部播种进度较快。一些产区报告称降雨前玉米播种将完成50-80%。天气预测显示未来10-15天会再有两次降雨，因此需要关注进度情况。

美国农民销量更为稀少，大多数人努力在降雨来临前进行播种。5-7月价差一度达-11.75美分，之后回至-10.75美分，下周二交割第一通知日前多头移仓/平仓。

美国乙醇加工仍盈利，市场关注其它国家是否会由于禽流感原因和哥伦比亚一样限制美国牛肉进口。预计晚间行情涨跌互见，7月阻力4.6美元，这是3月份高点。12月份阻力位为4.8-4.85美元。

Based on Export Sales Data as of April 18, 2024
All Data in Million Bushels except SBM and SBO in Thousand Tonnes



豆类

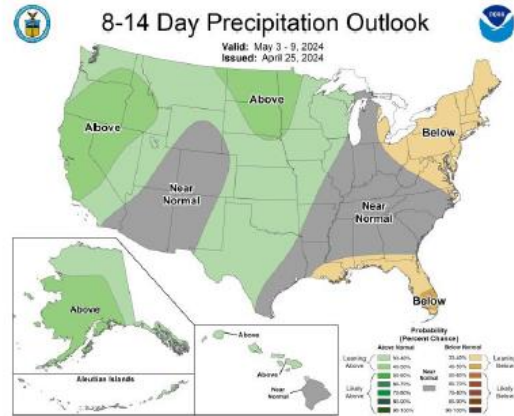
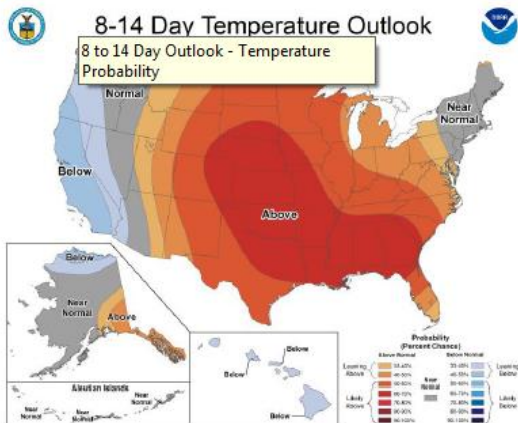
大豆和豆粕略收低，但尾盘由低点反弹。豆油收高。早盘价格下跌是因为美国周出口销量低于预期，不到800万蒲。同时传闻中国又采购了7-9船巴西大豆。阿根廷布宜诺斯艾利斯谷物交易所报告称可能会再次下调大豆产量预测至5100万吨以下。当前大豆收割25%，正常进度应该接近48%。这提振市场反弹至走平。

5-7月大豆价差下跌至-17美分，驳船运费率上涨，CIF报价走弱，即期报价为47/55K，5月为51/56K。

美国罗杰欧期货有限公司

CORN-BEANS PIVOT POINTS								
Daily Pivot Points								
	CK4	CN4	CZ24	SK24	SN24	SX24	OK24	
High	442	453.25	476.75	1166.5	1183.5	1179.25	368.75	High
Close	441	452	476.25	1162.75	1179.75	1175.5	367	Close
Low	436	446.5	470.75	1150.5	1166.75	1164	356	Low
R3	449.33	461.42	484.42	1185.33	1203.33	1197.08	384.58	R3
Mid	447.50	459.38	482.50	1180.63	1198.38	1192.63	380.63	Mid
R2	445.67	457.33	480.58	1175.92	1193.42	1188.17	376.67	R2
Mid	444.50	456.00	479.50	1172.63	1190.00	1185.00	374.25	Mid
R1	443.33	454.67	478.42	1169.33	1186.58	1181.83	371.83	R1
Mid	441.50	452.63	476.50	1164.63	1181.63	1177.38	367.88	Mid
Pivot	439.67	450.58	474.58	1159.92	1176.67	1172.92	363.92	Pivot
Mid	438.50	449.25	473.50	1156.63	1173.25	1169.75	361.50	Mid
S1	437.33	447.92	472.42	1153.33	1169.83	1166.58	359.08	S1
Mid	435.50	445.88	470.50	1148.63	1164.88	1162.13	355.13	Mid
S2	433.67	443.83	468.58	1143.92	1159.92	1157.67	351.17	S2
Mid	432.50	442.50	467.50	1140.63	1156.50	1154.50	348.75	Mid
S3	431.33	441.17	466.42	1137.33	1153.08	1151.33	346.33	S3

Soymeal and Wheat Pivot Points								
Daily Pivot Points								
	SMK24	SMZ24	BOK24	WK24	WN24	KWK24	MWK24	
High	346.6	353.7	44.89	605	623.5	635.25	692.5	High
Close	343.9	351.7	44.66	602.25	620.5	632	691	Close
Low	340.6	347.7	44.01	593.5	612	621	676	Low
R3	352.80	360.37	45.91	618.50	636.83	652.08	713.50	R3
Mid	351.25	358.70	45.66	615.13	633.50	647.88	708.25	Mid
R2	349.70	357.03	45.40	611.75	630.17	643.67	703.00	R2
Mid	348.25	355.70	45.22	609.38	627.75	640.75	700.00	Mid
R1	346.80	354.37	45.03	607.00	625.33	637.83	697.00	R1
Mid	345.25	352.70	44.78	603.63	622.00	633.63	691.75	Mid
Pivot	343.70	351.03	44.52	600.25	618.67	629.42	686.50	Pivot
Mid	342.25	349.70	44.34	597.88	616.25	626.50	683.50	Mid
S1	340.80	348.37	44.15	595.50	613.83	623.58	680.50	S1
Mid	339.25	346.70	43.90	592.13	610.50	619.38	675.25	Mid
S2	337.70	345.03	43.64	588.75	607.17	615.17	670.00	S2
Mid	336.25	343.70	43.46	586.38	604.75	612.25	667.00	Mid
S3	334.80	342.37	43.27	584.00	602.33	609.33	664.00	S3



芝加哥中国市场部: 222 South Riverside Plaza, Suite 1200, Chicago, Illinois 60606

电话: (001) 312-373-5077

传真: (001) 312-373-5046

公司主页: www.rjobrien.com

北京代表处: 北京市朝阳区建国门外大街1号国贸写字楼1座1437室(邮编: 100004)

电话: (86-10) 84549311/9321



美国罗杰欧期货有限公司

（免责声明：本条信息内容取自可靠来源，但无法保证。所提供的信息和所表达的观点皆非教唆买/卖任何商品。对于采取这些信息的个人需将对对自己的行为负责。本条信息所表达的任何意见若有更改恕不另行通知。严禁在未经作者书面许可的情况下复制或使本条信息和思想。商品交易可能不适合所有本信息的接收人。商品期货和期权交易的风险可能很大。过去的绩效并不预示着未来的结果。）