

青脚麻鸡市场

周度报告

(2024.4.18-2024.4.25)



Mysteel 农产品

编辑：邹雨微

电话：021-26090246

邮箱：zouyuwei@mysteel.com

青脚麻鸡市场周度报告

(2024.4.18-2024.4.25)

研究方法及标准

报告中的数据皆为本机构自有的调研数据，我们通过与市场业内人士的电话交流、在线交流、实地调研等方式对报告中数据进行验证和修正，以力求真实的反馈市场情况，并给出相应的结论，为客户的决策提供必要的帮助和参考。

报告可信度及声明

Mysteel 农产品力求以最详实的信息为客户提供指导与帮助，但对于据此报告做出的任何商业决策可能产生的风险，本机构不承担任何法律责任。

目录

青脚麻鸡市场周度报告	- 2 -
本周核心观点.....	- 4 -
第二章 本周青脚麻鸡市场分析	- 4 -
2.1 本周青脚麻鸡苗市场分析.....	- 4 -
2.2 本周青脚麻鸡市场分析.....	- 4 -
2.3 本周青脚麻鸡冻品市场分析.....	- 4 -
第三章 供需面数据监测情况	- 7 -
3.1 本周国内孵化企业青脚麻鸡出苗量分析.....	- 7 -
第四章 养殖盈利数据监测情况	- 7 -
第五章 饲料原料及替代品.....	- 8 -
5.1 玉米行情分析.....	- 8 -
5.2 生猪行情分析.....	- 9 -
第六章 市场心态调研.....	- 10 -
第七章 后市价格影响因素分析	- 11 -
第八章 青脚麻鸡后市预测.....	- 12 -

本周核心观点

本周，青脚麻鸡全国均价环比上涨，周内呈不断上行走势。供应方面，本周青脚麻鸡市场出栏量不多，整体鸡源供应仍处于低位，利好毛鸡价格；需求方面，终端需求先稳后增，临近五一，市场需求稍有增量，经销商拿货积极性有所提升，走货见快。于此同时，公司有拉涨价格操作，多重因素影响下，本周青脚麻鸡价格不断上行。

表 1 本周基本面概述

	类别	本周	上周	涨跌
供需	青脚麻鸡苗周度出苗量（万羽）	62.00	62.00	8.71%
利润	青脚麻鸡养殖利润（元/只）	0.60	0.45	33.33%
	青脚麻鸡苗价格（元/羽）	4.09	4.20	-2.62%
价格	青脚麻鸡价格（元/斤）	5.26	5.18	1.54%
	青脚麻鸡冻品价格（元/斤）	124.59	124.59	-

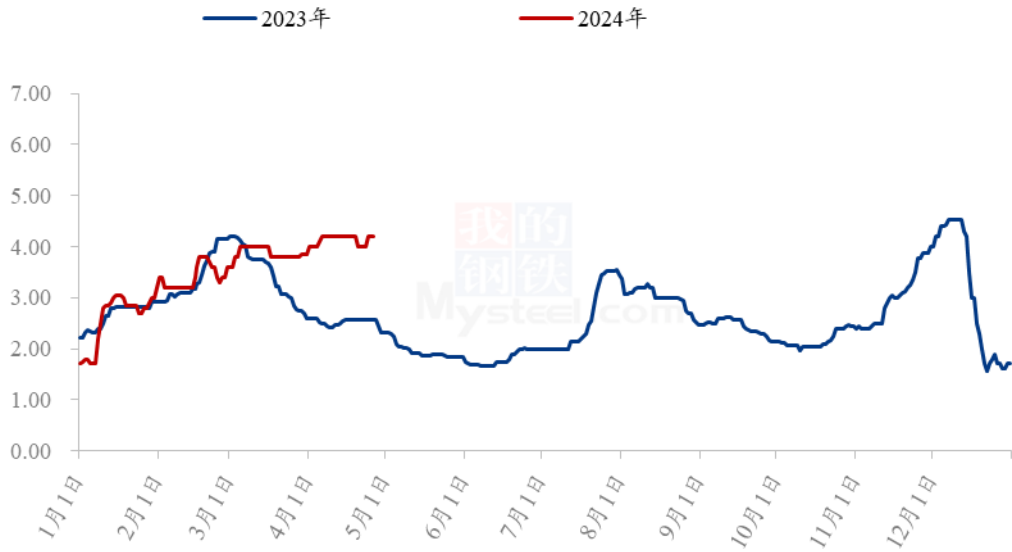
第二章 本周青脚麻鸡市场分析

2.1 本周青脚麻鸡苗市场分析

本周青脚麻鸡苗均价 4.09 元/羽，较上周均价下跌，环比跌幅 2.62%。

本周青脚麻鸡鸡苗价格先跌后涨。青脚麻鸡种鸡存栏低位，对应 21 天前的种蛋上孵数量不多，当前鸡苗供应量仍处低位，毛鸡价格弱稳运行，养殖户补栏积极性不高，价格小幅下调。市场苗量少支撑鸡苗价格。养殖端尚有盈利对于补栏心态来说稍有利好，叠加临近五一毛鸡价格上行，鸡苗价格同频上行。市场有高低价，有一定商谈空间，多以一户一谈为主。

(2023年-2024年) 全国青脚麻鸡苗均价走势图 (元/羽)



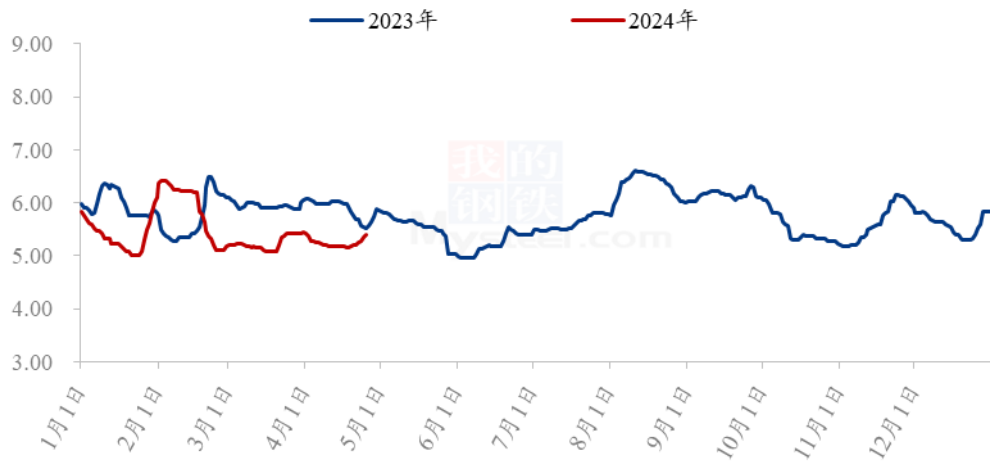
数据来源：钢联数据

图 1 全国青脚麻鸡苗均价走势图

2.2 本周青脚麻鸡市场分析

本周青脚麻鸡均价 5.26 元/斤，较上周均价上涨 0.08 元/斤，环比涨幅 1.54%。本周青脚麻鸡价格环比上行，涨幅不大。价格上涨主要受需求端带动明显，下周即五一，终端需求有所好转，市场走货见快，经销商拿货量缓慢提升，需求增量带动毛鸡价格上涨。叠加公司临近五一公司也有拉涨价格，进一步助推毛鸡价格上涨。另一方面，散户毛鸡出栏量依旧处于低位水平，供应端度与毛鸡价格支撑明显。本周多因素影响下青脚麻鸡价格持续上行。

(2023-2024年) 全国青脚麻鸡均价走势图 (元/斤)



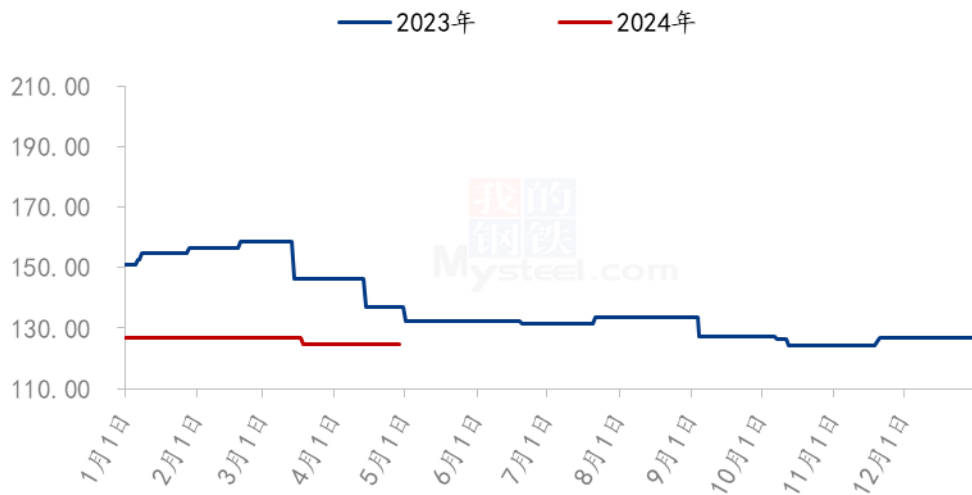
数据来源: 钢联数据

图 2 全国青脚麻鸡均价走势图

2.3 本周青脚麻鸡冻品市场分析

本周青脚麻鸡冻白条均价 124.59 元/件，较上周均价持平。

(2023年-2024年) 青脚麻鸡冻白条价格走势图 (元/件)



数据来源: 钢联数据

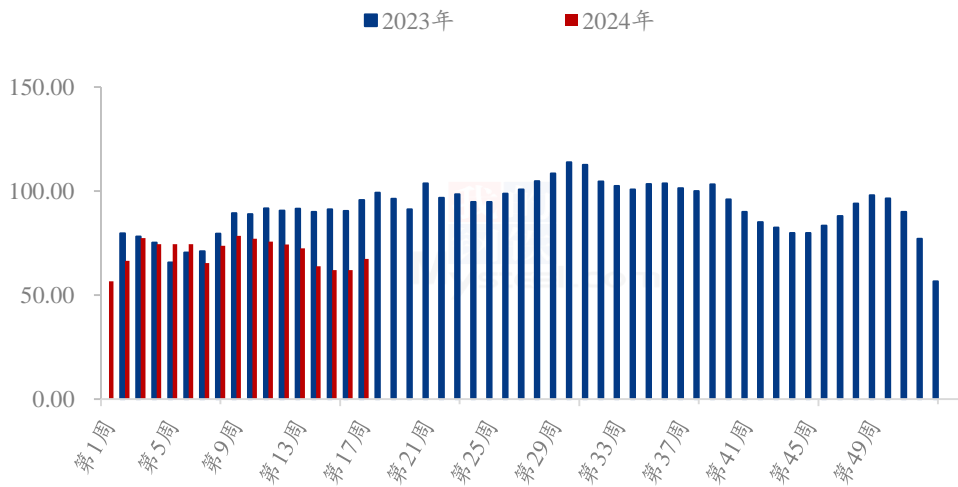
图 3 青脚麻鸡冻白条价格走势图

第三章 供需面数据监测情况

3.1 本周国内孵化企业青脚麻鸡出苗量分析

据 Mysteel 农产品数据监测，本周样本企业统计出苗量 62.00 万羽。较上周出苗环比增加 5.40 万羽，环比涨幅 8.71%。

(2023年-2024年) 青脚麻鸡样本企业出苗量趋势图 (万羽)



数据来源：钢联数据

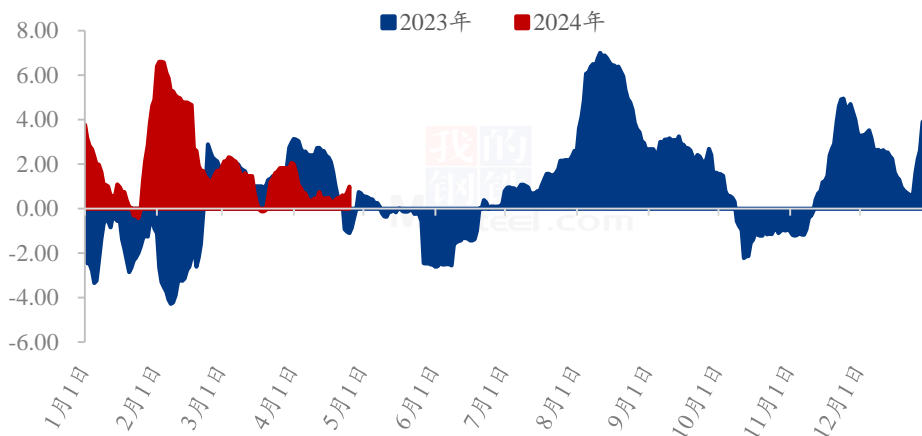
图 4 国内孵化企业青脚麻鸡出苗量走势图

第四章 养殖盈利数据监测情况

按出栏毛鸡体重 5.50 斤/只，平均料比 2.10 计算，理论上本周出栏青脚麻鸡平均理论养殖盈利 0.60 元/只，较上周养殖利润增加 0.15 元/只，环比涨幅 33.33%。

本周青脚麻鸡养殖盈利环比增加。本周养殖成本变动较小，对应前一个养殖周期的鸡苗和饲料价格整体平稳，养殖盈利增多主要受毛鸡售价上涨影响。预计下周青脚麻鸡价格先涨后跌，养殖成本环比上涨，青脚麻鸡养殖盈利或先增后减，环比稳定。

(2023年-2024年) 全国青脚麻鸡养殖盈利走势图 (元/只)



数据来源：钢联数据

图 5 全国青脚麻鸡养殖盈利走势图

第五章 饲料原料及替代品

5.1 玉米行情分析

截至 4 月 25 日，全国玉米周均价 2354 元/吨，较上周下跌 16 元/吨。本周东北忙于春耕、春播，基层上量减少，同时检修的深加工企业较多，开工率下降，企业收购价格连续下调。华北地区贸易商库存较高，看涨信心不强，周边粮源继续流入，深加工库存保持高位。销区节前备货积极性不高，多数企业静观其变，少量采购，贸易商报价信心不足，玉米价格继续下探，已达近两年的历史低位。

2022-2024年全国玉米均价走势 (元/吨)

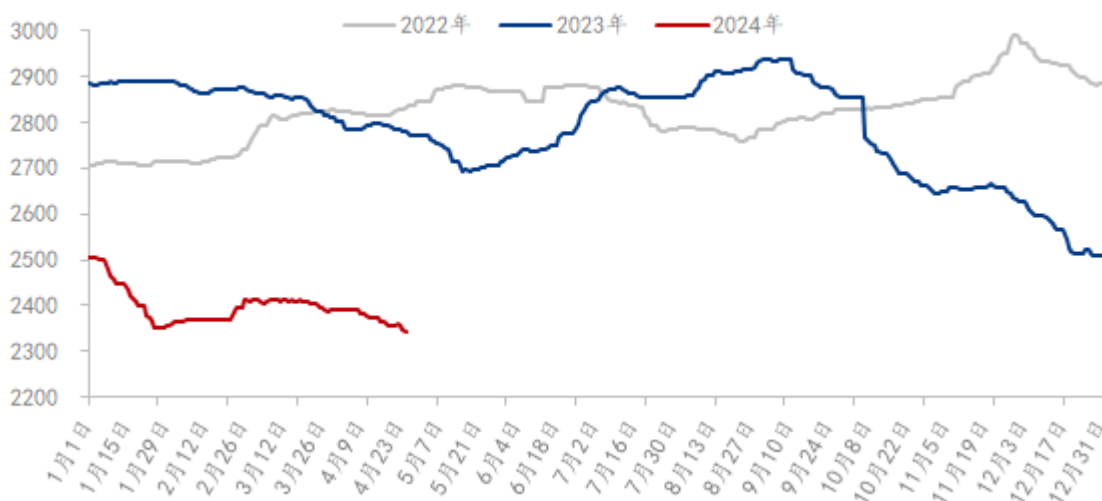
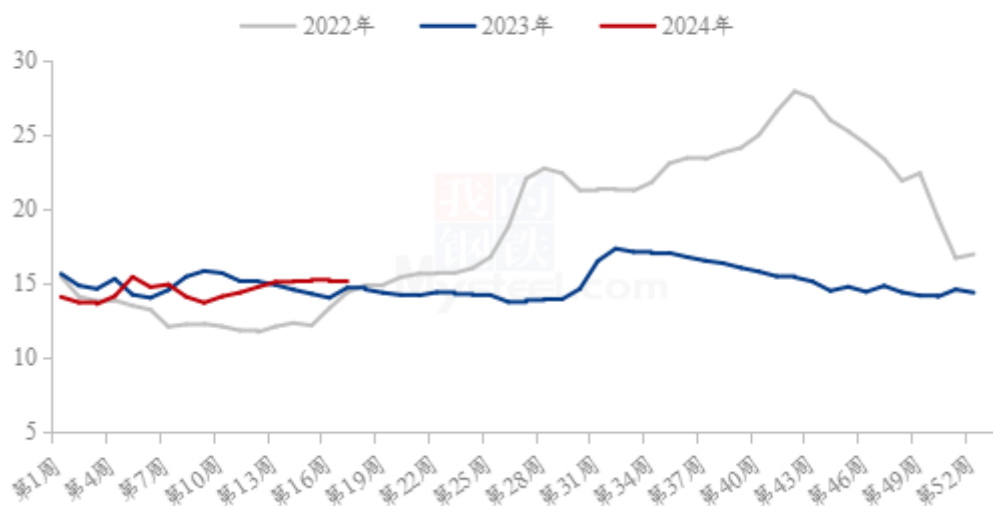


图 6 2022-2023 年全国玉米均价走势

5.2 生猪行情分析

本周全国生猪出栏均价在 15.03 元/公斤，较上周下跌 0.10 元/公斤，环比下跌 0.66%，同比上涨 2.24%。本周猪价窄幅调整，周度重心小幅走弱。供应方面来看，企业出栏计划进度偏缓，社会场猪源认卖情绪较积极，而贸易流通成交表现平平，供应端释放压力仍存。需求方面来看，下游接单表现仍较一般，市场多有降价出货操作，终端鲜销及屠企宰量表现相较疲软，消费支撑略显乏力。整体来看，月末节前供需僵持延续，行情走势小幅震荡；供应仍有增量预期，节前备货或有短暂提振，预期猪价重心或偏强震荡、行情延续窄幅调整。

全国外三元生猪出栏均价周度走势图（元/公斤）



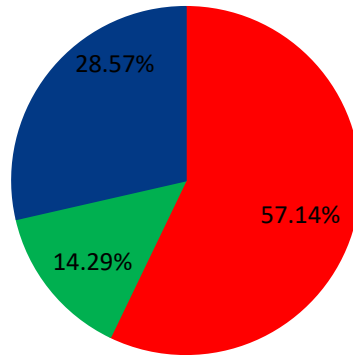
数据来源：钢联数据

图 7 全国外三元生猪出栏均价走势图

第六章 市场心态调研

青脚麻鸡市场心态调研

■ 看涨 ■ 看跌 ■ 看稳

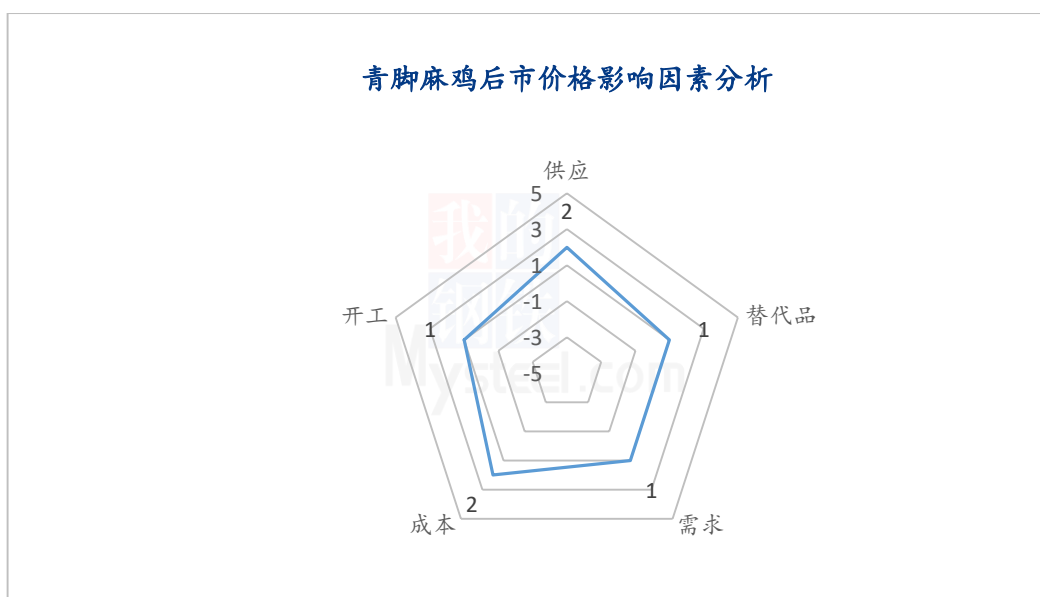


数据来源：钢联数据

图 8 青脚麻鸡市场心态调研

本周 Mysteel 农产品对 35 家样本企业进行下周市场心态调研，这 35 家样本单位有 8 家养殖端，13 家贸易端，4 家屠宰端，10 家孵化企业，看涨 15 家，看跌 5 家，看稳 10 家。平均看涨心态占比 57.14%，看跌心态占比 14.29%，看稳心态占比 28.57%。

第七章 后市价格影响因素分析



影响因素分析：

供应：青脚麻鸡供应量偏低位

成本：鸡苗价格处于中高位，饲料价格偏低

需求：五一节假日提振市场需求

开工：开工常态化，支撑偏弱

替代品：下周重心震荡偏强

影响因素及影响力值说明

5	重大利好	-5	重大利空
4	明显利好	-4	明显利空
3	一般利好	-3	一般利空
2	小幅利好	-2	小幅利空
1	弱势利好	-1	弱势利空

注：以对价格的影响力确定利好利空因素，该因素的影响力指标是通过与市场人士充分沟通后结合市场客观情况进行的综合数值判定。

第八章 青脚麻鸡后市预测

下周，从供应端来看，临近五一市场出栏增多，但整体依旧处于往年低位水平，对青脚麻鸡价格仍有支撑；从需求端来看，下周市场需求或先增后减，五一节后需求惯性回落；替代品方面，下周或重心或偏强震荡，对青脚麻鸡价格有一定利好；多种因素影响下预计下周青脚麻鸡价格先涨后跌。

(2023年-2024年) 全国青脚麻鸡均价预测走势图 (元/斤)



数据来源：钢联数据

图 9 全国青脚麻鸡均价预测走势图

资讯编辑：邹雨微 021-26090246

资讯监督：王涛 021-26090288

资讯投诉：陈杰 021-26093100