



## 需求表现不一，现货走势分化

### 研究院 能源组

#### 研究员

#### 潘翔

☎ 0755-82767160

✉ panxiang@htfc.com

从业资格号: F3023104

投资咨询号: Z0013188

#### 康远宁

☎ 0755-23991175

✉ kangyuanning@htfc.com

从业资格号: F3049404

投资咨询号: Z0015842

#### 投资咨询业务资格:

证监许可【2011】1289号

## 市场要闻与重要数据

- 4月25日地区价格：山东市场，5150-5200；东北市场，4690-4860；华北市场，5040-5150；华东市场，5100-5200；沿江市场，5160-5310；西北市场，4800-5050；华南市场，5120-5250。数据来源：卓创资讯
- 2024年5月下半月中国华南冷冻货到岸价格丙烷617美元/吨，丁烷631美元/吨。折合人民币价格丙烷到货成本为4923元/吨，丁烷到货成本为5034元/吨。（数据来源：卓创资讯）
- 2024年5月下半月中国华东冷冻货到岸价格丙烷617美元/吨，丁烷631美元/吨。折合人民币价格丙烷到货成本为4923元/吨，丁烷到货成本为5034元/吨。（数据来源：卓创资讯）
- 当地时间4月25日，俄罗斯总统新闻秘书佩斯科夫在接受媒体采访时表示，美国公开承认曾向乌克兰秘密供应远程陆军战术导弹系统（ATACMS），这是美国卷入俄乌冲突的又一证据。佩斯科夫表示，执行这一决定的人有可能违反了美国国内法，因为当时有关交付远程陆军战术导弹的法案尚未成为法律。佩斯科夫强调，随着西方向乌克兰提供导弹的射程增加，保护俄罗斯安全所需的缓冲区也将扩大，虽然美国持续拱火浇油，但特别军事行动的结果早已注定。
- 联合国发言人：周三，访问加沙码头和海上行动集结区的联合国团队在附近两枚炮弹着陆时不得不寻求庇护，没有人员受伤，联合国团队在掩体中避难一段时间后继续巡回。

### ■ 市场分析

上游来看，经济增长放缓可能会拖累原油需求，周四早盘国际油价下跌，WTI和布伦特原油期货盘中跌了近1%。但是，市场对中东局势引发的供应担忧再起。本周国内液化气市场民用气方面，国内主营炼厂民用气外放量持续处于偏低水平，低供带动民用市场价格上涨，但进口码头到船较多，且终端低需牵制，卖方推涨显谨慎，氛围表现温和。策略上建议暂时观望。

### ■ 策略

单边中性，短期观望为主；

### ■ 风险

无

## 目录

市场要闻与重要数据..... 1

## 图表

图 1：LPG 主力合约价格 | 单位：元/吨..... 3

图 2：PG 跨期价差 | 单位：元/吨..... 3

图 3：PG 远期曲线 | 单位：元/吨..... 3

图 4：PG 与 SC 价格走势对比 | 单位：元/吨；元/桶..... 3

图 5：PG 与 PP 价格走势对比 | 单位：元/吨..... 3

图 6：LPG 基差 | 单位：元/吨..... 3

图 7：华南液化气现货价格 | 单位：元/吨..... 4

图 8：华东液化气现货价格 | 单位：元/吨..... 4

图 9：山东液化气现货价格 | 单位：元/吨..... 4

图 10：华北液化气现货价格 | 单位：元/吨..... 4

图 11：CP 丙烷价格 | 单位：美元/吨..... 4

图 12：CP 丁烷价格 | 单位：美元/吨..... 4

图 13：FEI 丙烷掉期价格 | 单位：美元/吨..... 5

图 14：FEI 丙烷掉期价格季节性 | 单位：美元/吨..... 5

图 15：CP 丙烷掉期价格 | 单位：美元/吨..... 5

图 16：CP 丙烷掉期价格 | 单位：美元/吨..... 5

图 17：FEI 丙烷远期曲线 | 单位：美元/吨..... 5

图 18：CP 丙烷远期曲线 | 单位：美元/吨..... 5

图 19：LPG 华东码头库存 | 单位：万吨..... 6

图 20：LPG 华南码头库存 | 单位：万吨..... 6

图 21：国内 PDH 装置利润 | 单位：元/吨..... 6

图 22：国内 PDH 装置开工率 | 单位：%..... 6

图 23：国内 MTBE 装置开工率 | 单位：%..... 6

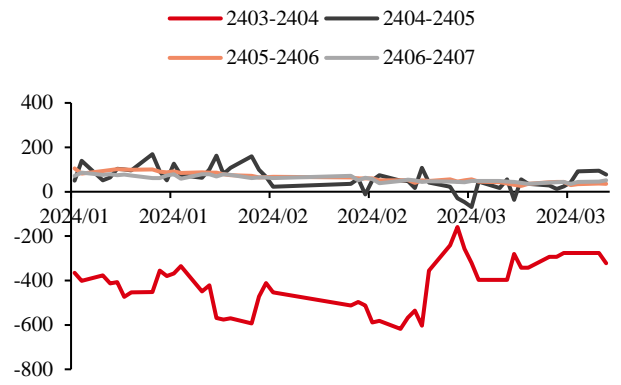
图 24：国内烷基化装置开工率 | 单位：无..... 6

图 1: LPG 主力合约价格 | 单位: 元/吨



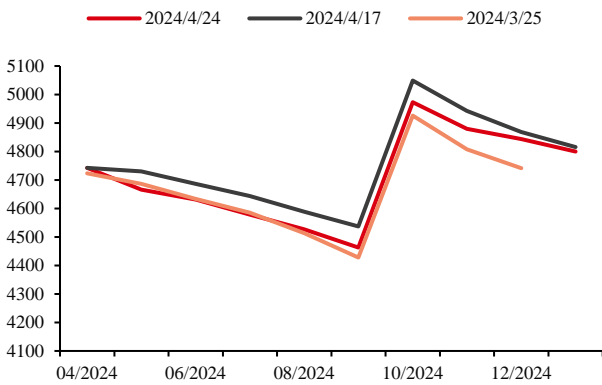
数据来源: Wind 华泰期货研究院

图 2: PG 跨期价差 | 单位: 元/吨



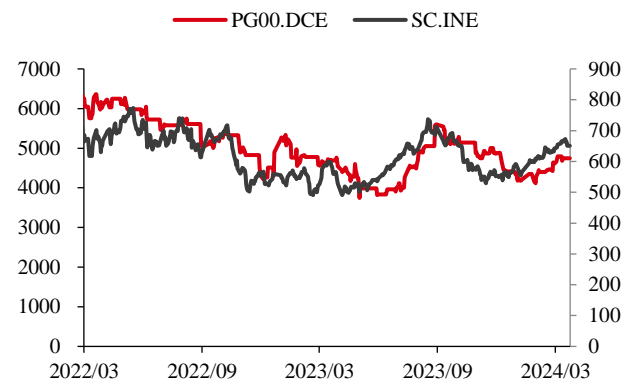
数据来源: Wind 华泰期货研究院

图 3: PG 远期曲线 | 单位: 元/吨



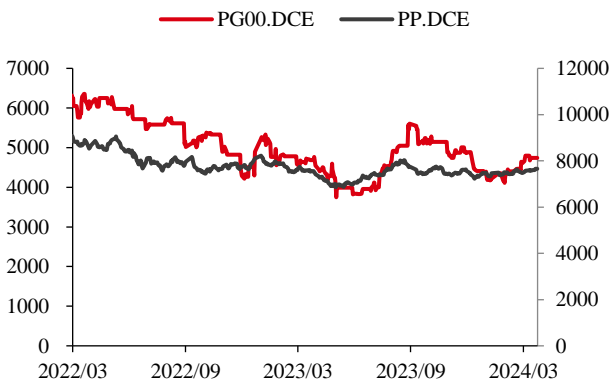
数据来源: Wind 华泰期货研究院

图 4: PG 与 SC 价格走势对比 | 单位: 元/吨; 元/桶



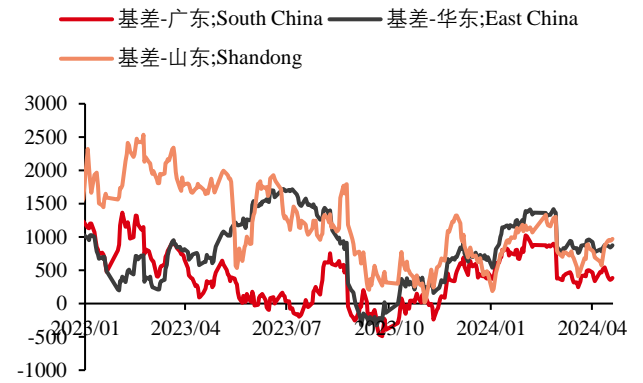
数据来源: Wind 华泰期货研究院

图 5: PG 与 PP 价格走势对比 | 单位: 元/吨



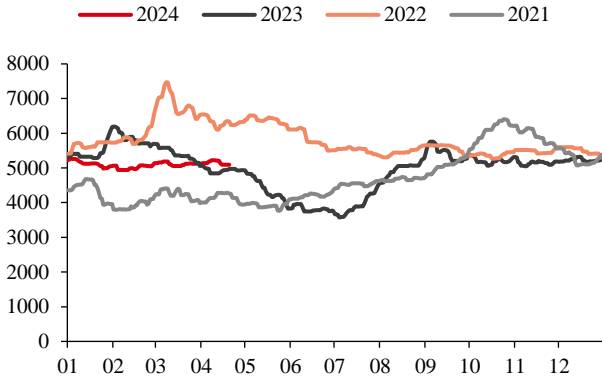
数据来源: Wind 华泰期货研究院

图 6: LPG 基差 | 单位: 元/吨



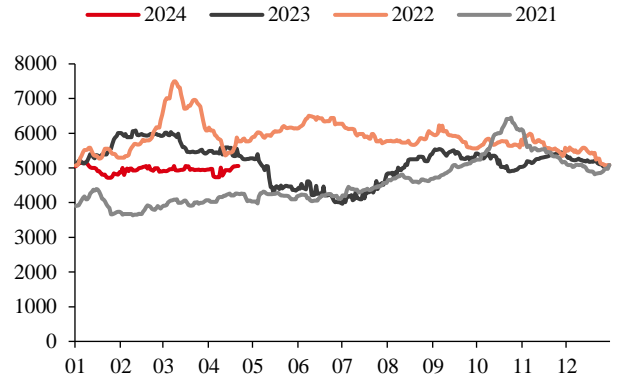
数据来源: Wind 华泰期货研究院

图 7: 华南液化气现货价格 | 单位: 元/吨



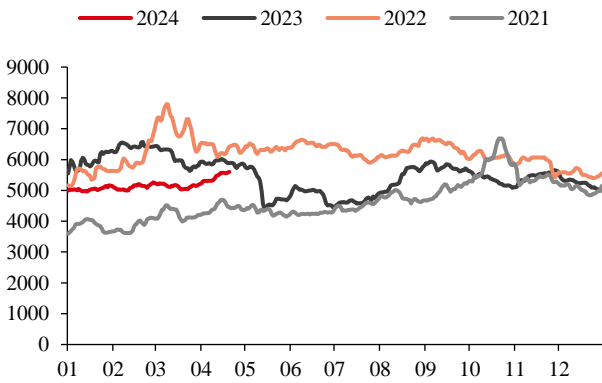
数据来源: Wind 华泰期货研究院

图 8: 华东液化气现货价格 | 单位: 元/吨



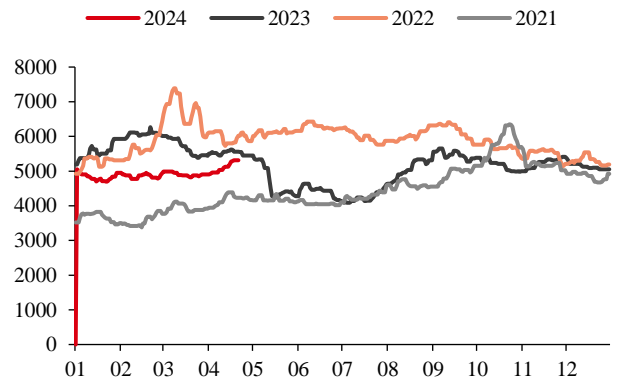
数据来源: Wind 华泰期货研究院

图 9: 山东液化气现货价格 | 单位: 元/吨



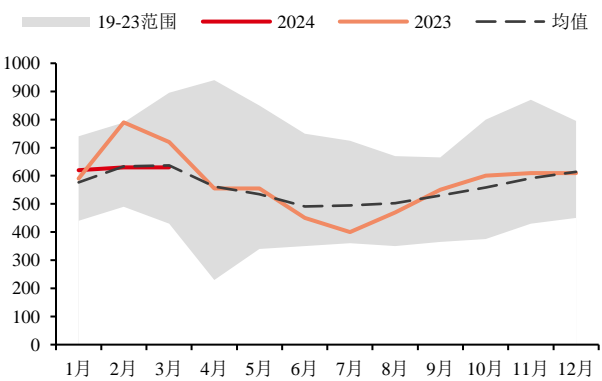
数据来源: Wind 华泰期货研究院

图 10: 华北液化气现货价格 | 单位: 元/吨



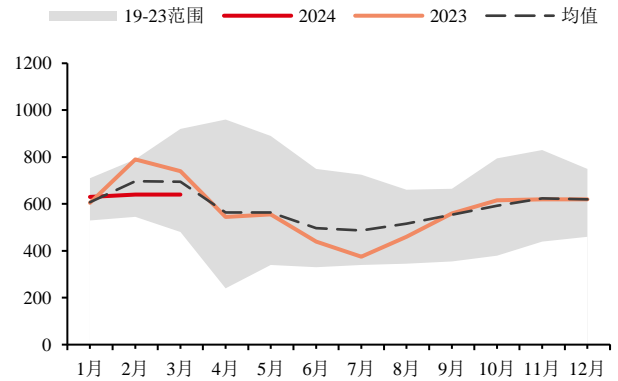
数据来源: Wind 华泰期货研究院

图 11: CP 丙烷价格 | 单位: 美元/吨



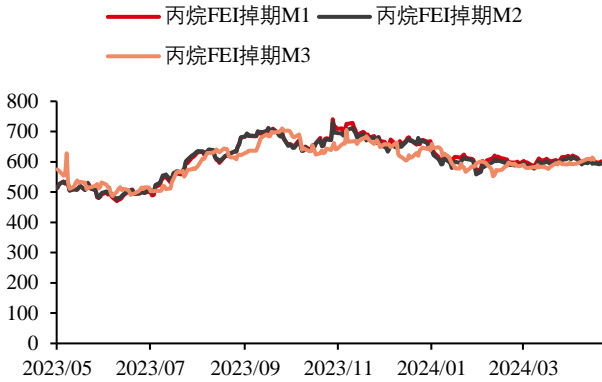
数据来源: Wind 华泰期货研究院

图 12: CP 丁烷价格 | 单位: 美元/吨



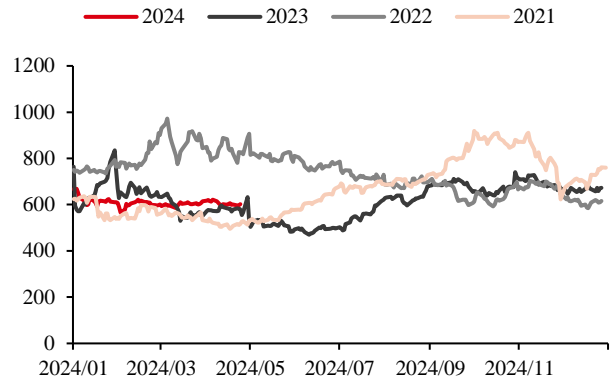
数据来源: Wind 华泰期货研究院

图 13: FEI 丙烷掉期价格 | 单位: 美元/吨



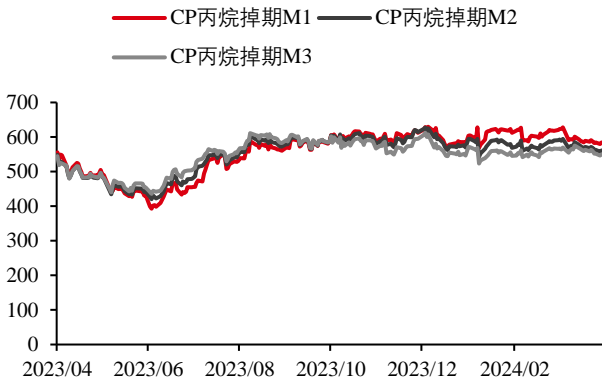
数据来源: Bloomberg 华泰期货研究院

图 14: FEI 丙烷掉期价格季节性 | 单位: 美元/吨



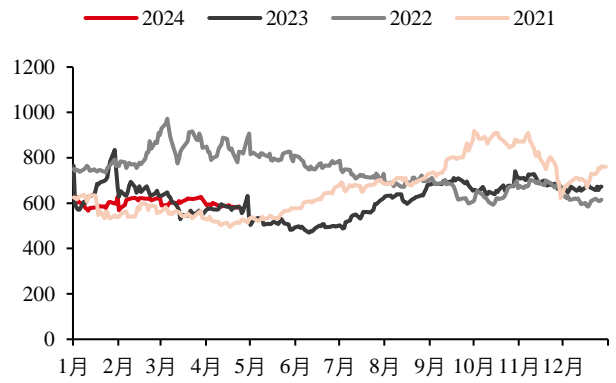
数据来源: Platts Bloomberg 华泰期货研究院

图 15: CP 丙烷掉期价格 | 单位: 美元/吨



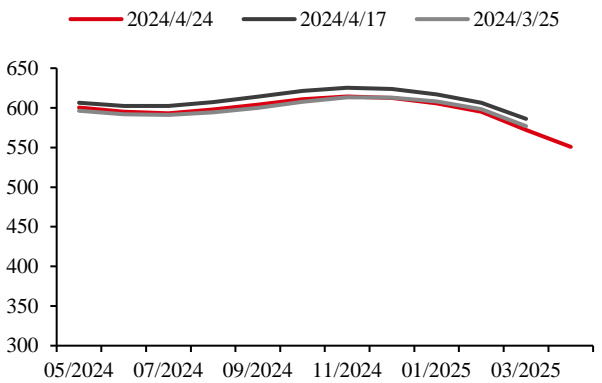
数据来源: Bloomberg 华泰期货研究院

图 16: CP 丙烷掉期价格 | 单位: 美元/吨



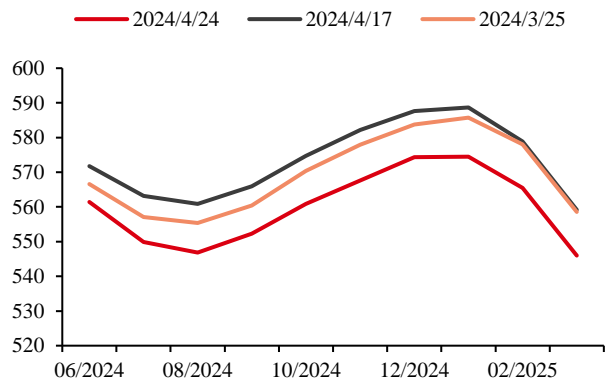
数据来源: Bloomberg 华泰期货研究院

图 17: FEI 丙烷远期曲线 | 单位: 美元/吨



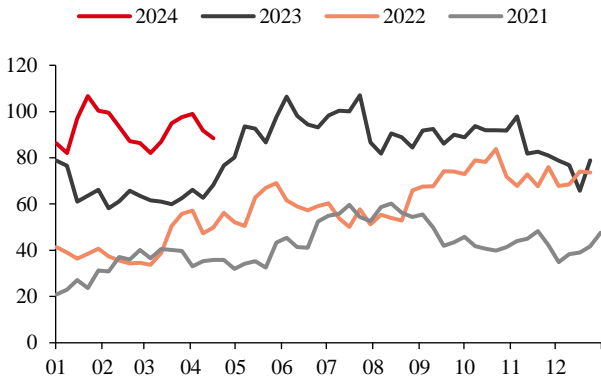
数据来源: Bloomberg 华泰期货研究院

图 18: CP 丙烷远期曲线 | 单位: 美元/吨



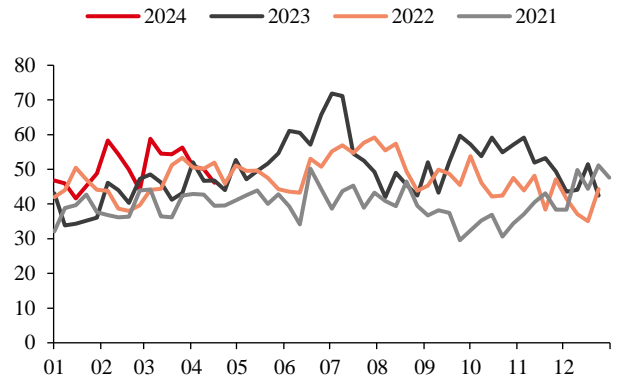
数据来源: Bloomberg 华泰期货研究院

图 19: LPG 华东码头库存 | 单位: 万吨



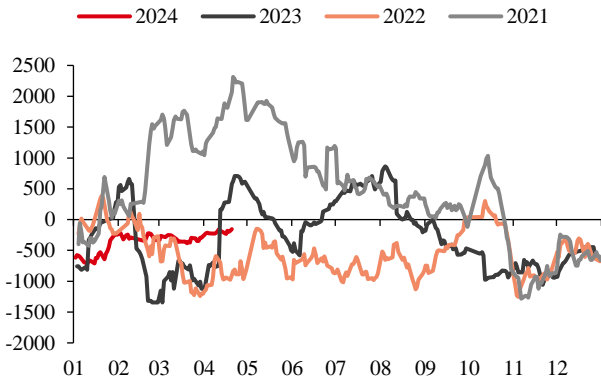
数据来源: 隆众资讯 华泰期货研究院

图 20: LPG 华南码头库存 | 单位: 万吨



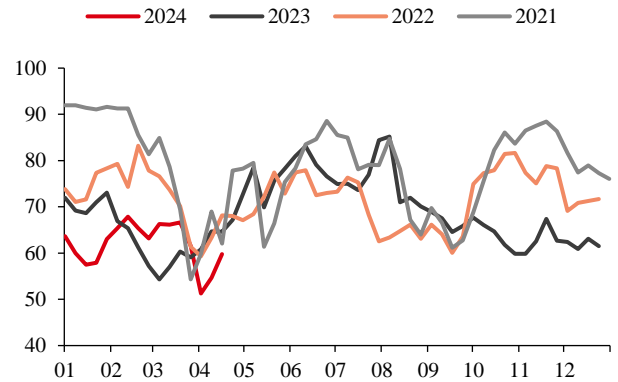
数据来源: 隆众资讯 华泰期货研究院

图 21: 国内 PDH 装置利润 | 单位: 元/吨



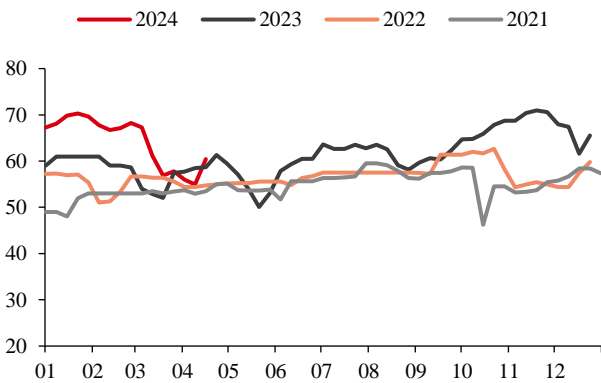
数据来源: 隆众资讯 华泰期货研究院

图 22: 国内 PDH 装置开工率 | 单位: %



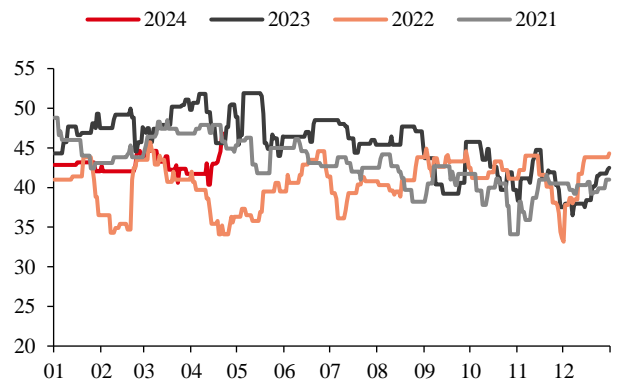
数据来源: 隆众资讯 华泰期货研究院

图 23: 国内 MTBE 装置开工率 | 单位: %



数据来源: 隆众资讯 华泰期货研究院

图 24: 国内烷基化装置开工率 | 单位: %



数据来源: 隆众资讯 华泰期货研究院

## 免责声明

本报告基于本公司认为可靠的、已公开的信息编制，但本公司对该等信息的准确性及完整性不作任何保证。本报告所载的意见、结论及预测仅反映报告发布当日的观点和判断。在不同时期，本公司可能会发出与本报告所载意见、评估及预测不一致的研究报告。本公司不保证本报告所含信息保持在最新状态。本公司对本报告所含信息可在不发出通知的情形下做出修改，投资者应当自行关注相应的更新或修改。

本公司力求报告内容客观、公正，但本报告所载的观点、结论和建议仅供参考，投资者并不能依靠本报告以取代行使独立判断。对投资者依据或者使用本报告所造成的一切后果，本公司及作者均不承担任何法律责任。

本报告版权仅为本公司所有。未经本公司书面许可，任何机构或个人不得以翻版、复制、发表、引用或再次分发他人等任何形式侵犯本公司版权。如征得本公司同意进行引用、刊发的，需在允许的范围内使用，并注明出处为“华泰期货研究院”，且不得对本报告进行任何有悖原意的引用、删节和修改。本公司保留追究相关责任的权利。所有本报告中使用的商标、服务标记及标记均为本公司的商标、服务标记及标记。

华泰期货有限公司版权所有并保留一切权利。

## 公司总部

广州市天河区临江大道1号之一2101-2106单元 | 邮编：510000

电话：400-6280-888

网址：www.htfc.com