

# WEEKLY REPORT

## 2024 PTA 产业周报

日期：2024.04.19-2024.04.25

### 重点数据趋势

- +6.88 万吨，本周期国内 PTA 周产量 130.04 万吨，较上周+6.88 万吨；
- +0.07%，本周期聚酯行业周度平均开工为 90.8%，较上周+0.07%；
- -5.60 万吨，本周 PTA 社会库存量约在 483.61 万吨，环比-5.60 万吨；
- +19.22 元/吨，本周 PTA 加工费平均在 310.90 元/吨，较上周+19.22 元/吨；

编辑：郭光

邮箱：lzjz@oilchem.net.cn

电话：0533-7026617

# 目录

1. 产业链产品行情波动分析
  2. 中国 PTA 市场周度综述
  3. PTA 成本利润变化
  4. PTA 供需情况
  5. PTA 库存情况
  6. PTA 相关产品
  7. 趋势预测
  8. 声明
- 本周数据
    - ✓ 本周期国内 PTA 周产量 130.04 万吨，较上周+6.88 万吨；
    - ✓ 本周期国内 PTA 周产能利用率 75.75%，环比+3.98%；
    - ✓ 本周期聚酯行业周度平均开工为 90.8%，较上周+0.07%；
    - ✓ 本周 PTA 行业库存量在 483.61 万吨，环比-5.60 万吨；
    - ✓ 本周 PTA 加工费平均在 310.90 元/吨，较上周+19.22 元/吨；
  - 后市预测及分析
    - 供应预测：下周（20240426-0502），嘉通能源 2#重启，已减停装置或延续检修。预计下周，周度产量 139 万吨附近，周度产能利用率或 80%附近。
    - 需求预测：下周，中国聚酯行业周产量预计：143 万吨偏下，中国聚酯行业周度平均产能利用率：90%偏上，较本期略有下滑。目前来看，几套瓶片装置检修，国内聚酯行业供应将小幅下滑。
    - 成本预测：预计下周国际油价或存下跌空间，地缘局势缓和后支撑被削弱，且美元和需求前景也有施压。预计 WTI 或在 81-84 美元/桶的区间运行，布伦特或在 85-88 美元/桶的区间运行。
    - 行情趋势预测：考虑地缘及宏观施压，PX 负荷逐步回升，成本端仍显偏弱，5 月 TA 计划检修较多，产业供需良性，局部货源或偏紧，预期短轴 PTA 期现市场价格弱势震荡，但回调或有限。

## 1. 产业链产品

## PTA 产业链产品周度价格波动表

单位: 美元/桶, 人民币/吨, 美元/吨

## 行情波动分析

## 跌幅居前:

## POY

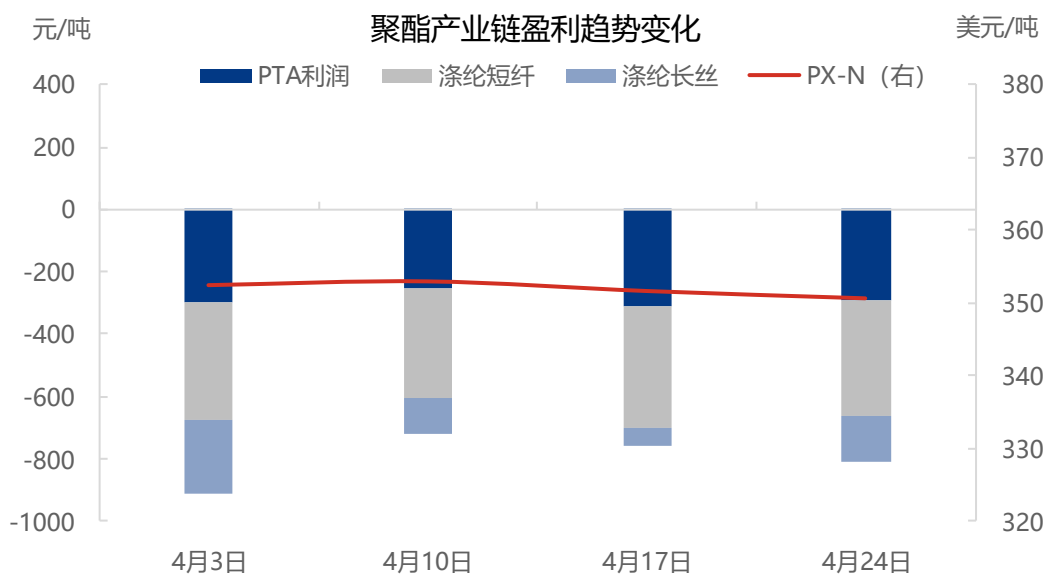
-2.00%

产品	区域/牌号	本周	上周	涨跌值	涨跌幅
NYMEX 原油	期货	82.98	84.83	-1.85	-2.18%
ICE 布油	期货	87.57	89.52	-1.95	-2.18%
石脑油	CFR 日本	700	706	-6.55	-0.93%
<b>聚酯原料</b>					
产品	区域/牌号	本周	上周	涨跌值	涨跌幅
PX	CFR 中国	1050	1058	-7.60	-0.72%
PTA	华东现货	5937	5967	-29.60	-0.50%
乙二醇	华东现货	4402	4435	-33.20	-0.75%
<b>聚酯</b>					
聚酯切片	半光/华东	6890	6908	-18.00	-0.26%
聚酯瓶片	华东	7097	7110	-13.00	-0.18%
涤纶长丝 POY	华东	7585	7740	-155.00	-2.00%
涤纶长丝 FDY	华东	8165	8225	-60.00	-0.73%
涤纶长丝 DTY	华东	9040	9100	-60.00	-0.66%
涤纶工业丝	普通高强 1000D	8400	8400	0.00	0.00%
涤纶短纤 1.4D	华东	7388	7381	+7.00	+0.09%
<b>坯布</b>					
涤塔夫	300T 50D*50D	3.35	3.35	0.00	0.00%
春亚纺	210T 75D*75D	1.75	1.75	0.00	0.00%

数据来源: 隆众资讯

本周期, 在隆众资讯监测的 12 个聚酯原料、聚酯产品以及终端产品中, 1 个产品上涨, 8 个产品下跌。周内 POY 跌势最强, -2.00%; 其次为 MEG、PX。

## a) 产业链利润分析



数据来源: 隆众资讯

## PTA 产业链相关产品利润理论变化表

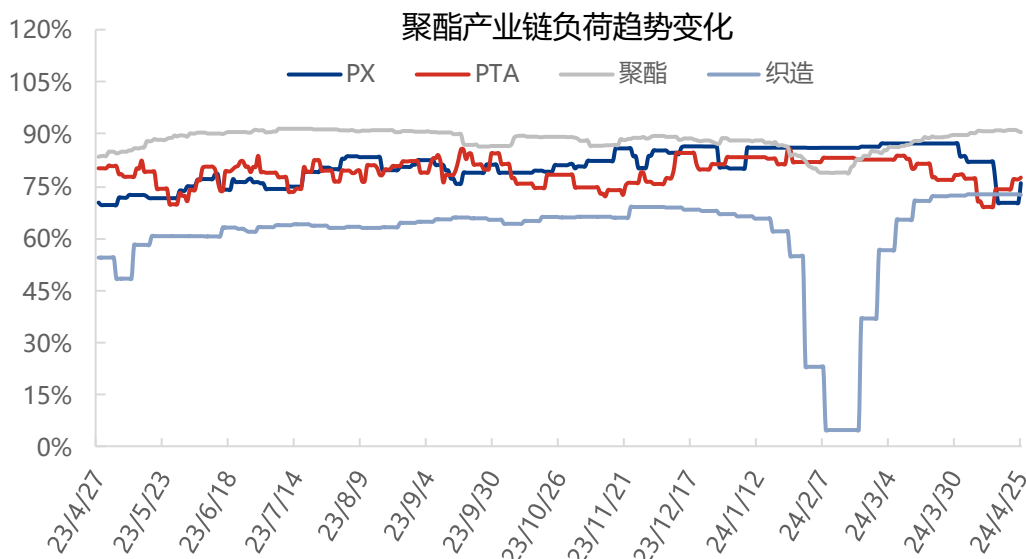
单位: 美元/吨, 元/吨

品种	本周	上周	涨跌值	涨跌幅
PTA	-289.10	-308.31	+19.22	+6.23%
MEG	-1397.00	-1421.00	+24.00	+1.69%
聚酯切片	-60.67	-79.10	+18.43	+23.30%
聚酯瓶片	-203.67	-227.10	+23.43	+10.32%
涤纶长丝 POY	-165.67	-57.10	-108.57	-190.14%
涤纶长丝 FDY	64.33	47.90	+16.43	+34.30%
涤纶长丝 DTY	255.00	160.00	+95.00	+59.38%
涤纶短纤	-362.67	-406.10	+43.43	+10.69%
涤纶工业丝	-998.00	-1008.00	+10.00	+0.99%

数据来源: 隆众资讯

本周期, 在聚酯产业链产品中, 2 个产品处于盈利状态, 7 个产品处于亏损状态。盈利能力最好的产品为涤纶长丝 DTY, 盈利能力最差的产品为 MEG。

## b) 产业链装置开工率分析



数据来源: 隆众资讯

## PTA 产业链相关产品行业开工-统计表

单位: %

产品	本周	上周	涨跌值
PX	71.21%	75.47%	-4.26%
PTA	75.75%	71.77%	+3.98%
MEG	54.19%	54.97%	-0.78%
聚酯综合	90.80%	90.73%	+0.07%
聚酯切片	82.55%	82.55%	0.00%
聚酯瓶片	81.83%	82.45%	-0.62%
涤纶长丝	90.91%	90.70%	+0.21%
涤纶短纤	75.61%	75.14%	+0.47%

涤纶工业丝	69.97%	70.16%	-0.19%
织造	72.35%	72.49%	-0.14%

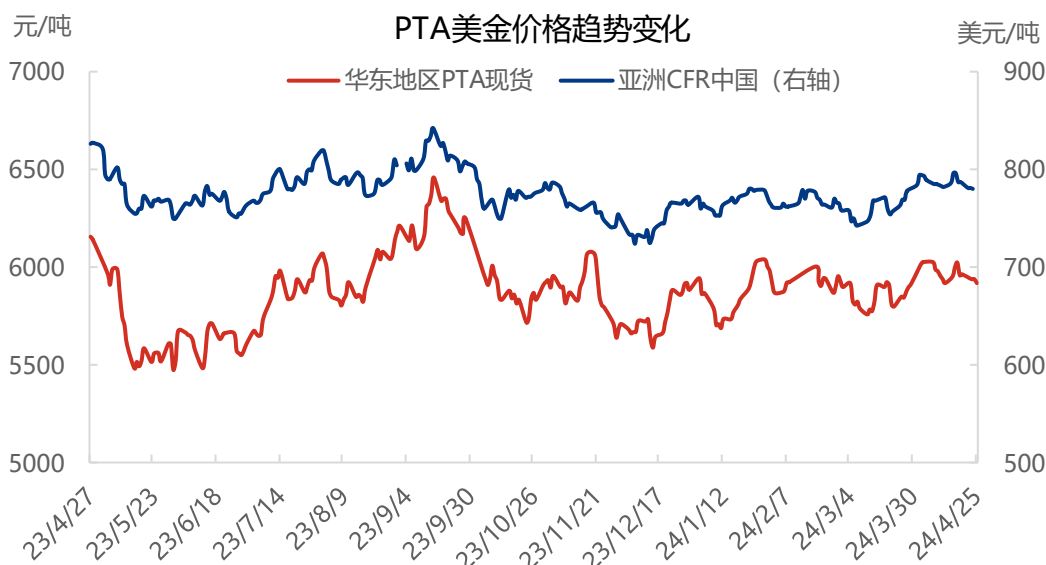
数据来源：隆众资讯

本周期，聚酯产业链产品中，负荷最高的是涤纶长丝，在 90.91%；负荷最低的产品是 MEG，在 54.19%。周内 5 个产品负荷较上周下滑，3 个产品负荷较上周上升；负荷回升最快的产品是 PTA，较上周+3.98%。

备注：若装置有延时调整，将修正本期及上期数据，感谢理解。

## 2. 中国 PTA c) 国际市场价格回顾

### 市场周度综述



数据来源：隆众资讯

本周期，PTA 周均美金价格 783.20 美元/吨，周均价环比-0.68%，截止 4 月 24 日，PTA 美金价格为 780 美元/吨。

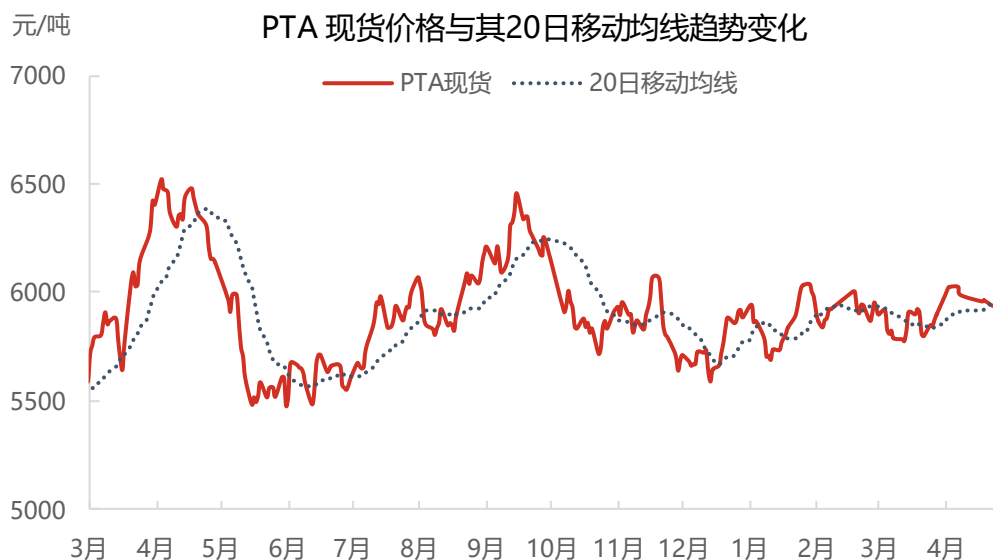
### d) 国内现货价格回顾

### PTA 市场周均

### 价格



数据来源：隆众资讯



数据来源：隆众资讯

## 国内 PTA 价格变动对比表

单位：元/吨

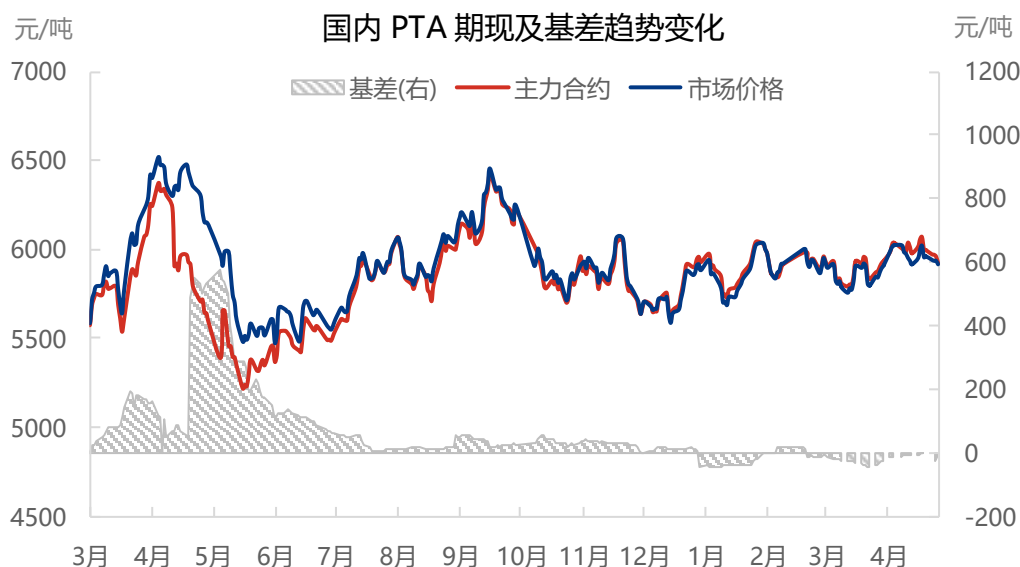
品种	本周	上周	涨跌值	涨跌幅(%)
PTA	5937.00	5966.60	-29.60	-0.50%
美金价格	783.20	788.60	-5.40	-0.68%

数据来源：隆众资讯

本周 PTA 期现市场偏弱震荡，加工费窄幅修复。地缘担忧情绪缓和，原油溢价修复，PX 检修兑现，成本端表现偏弱，PTA 检修装置陆续重启，产业供增而需稳，节前下游刚需补货，TA 期现市场价格偏弱震荡下沿。

截止收盘，华东地区 PTA 现货市场周均价为 5937.00 元/吨，周均价环比-0.50%。

## e) 国内期货价格回顾



数据来源：隆众资讯

## PTA 合约收盘与现货走势表

单位：元/吨

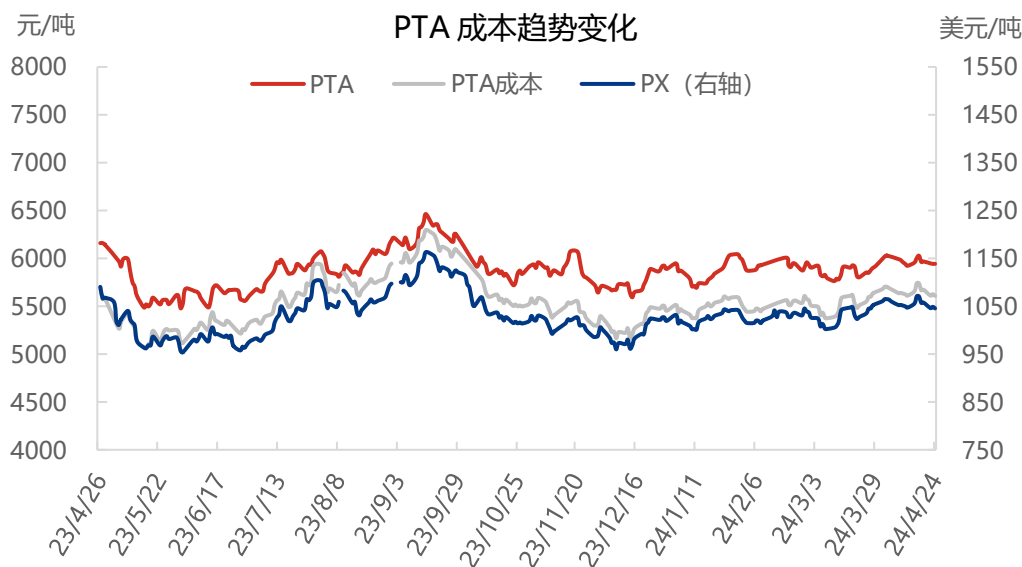
品名	2024/4/25	2024/4/16	涨跌值	涨跌幅(%)
现货价格	5915	5995	-80	-1.33%
主力合约	5926	6058	-132	-2.18%
现货-期货	-13	-9	-4	-44.44%

数据来源：隆众资讯

本周基差方面：周内期现基差略有偏强，TA 持续去库，节前刚需补货下近端货源稍紧，现货基差修复。PTA 现货 4 月主港交割及仓单 05 平水-贴水 5 附近或 09 贴水 35 附近，5 月主港交割 09 贴水 10-30 成交及商谈。（单位：元/吨）

## 3. PTA 成本 f) PTA 成本走势变化

## 利润变化



## PTA 平均成本

数据来源：隆众资讯

本周期，据隆众资讯生产成本计算模型，PTA 成本平均价在 5634.10 元/吨，环比-36.82 元/吨，环比-0.65%。

**-36.82**

## g) PTA 利润及加工费走势变化



数据来源：隆众资讯

## PTA 加工费

**+19.22**

## PTA 成本、加工费及利润对比表

单位：元/吨

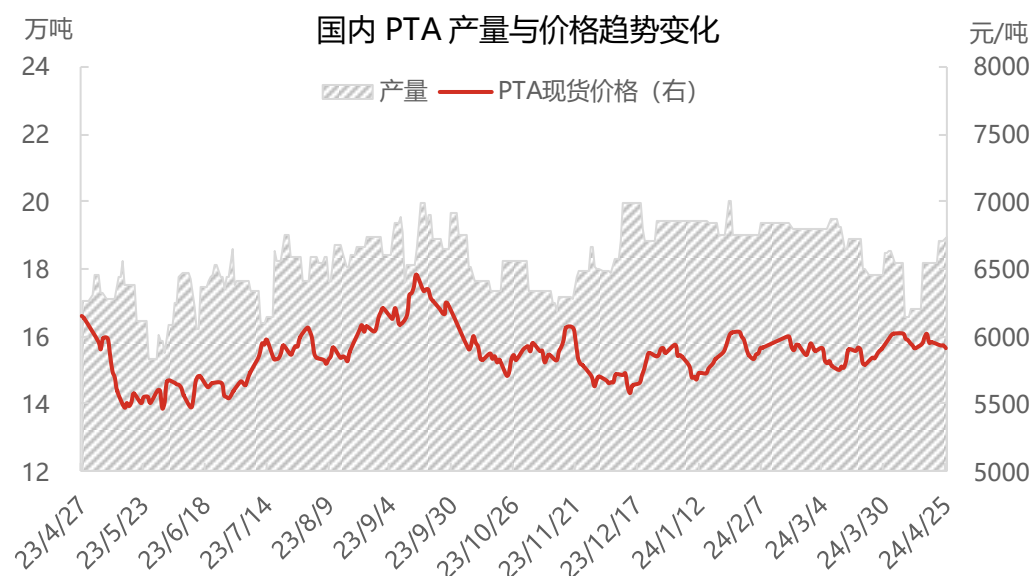
品种	本周	上周	涨跌值	涨跌幅(%)
成本	5634.10	5670.91	-36.82	-0.65%
加工费	310.90	291.69	+19.22	+6.59%
利润	-289.10	-308.31	+19.22	+6.23%

数据来源：隆众资讯

本周期，据隆众资讯生产成本计算模型，PTA 成本平均在 5634.10 元/吨，环比-36.82 元/吨；PTA 利润平均在 -289.10 元/吨，PTA 加工费平均在 310.90 元/吨。

## 4. PTA 供需 h) 供应分析

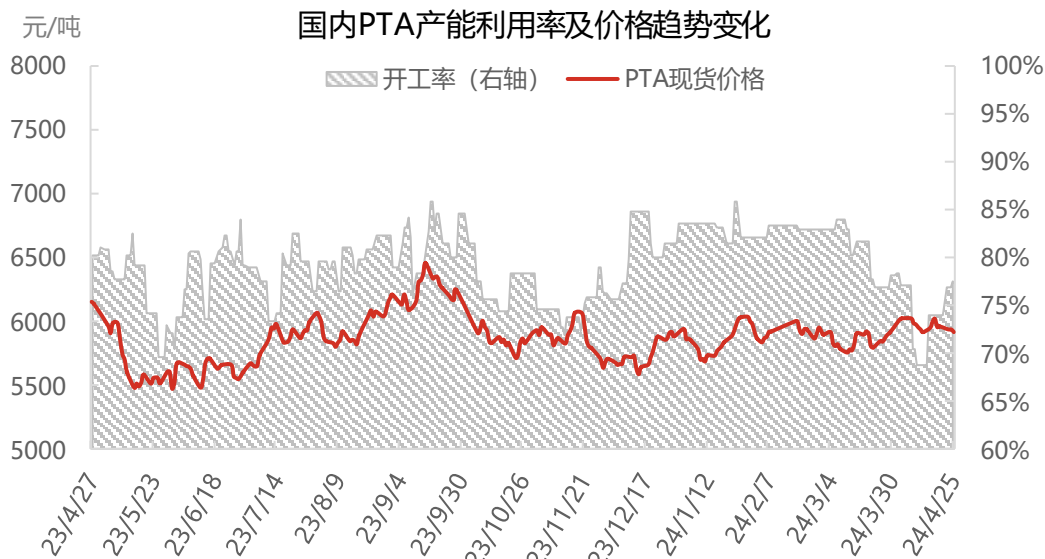
## 情况





数据来源：隆众资讯

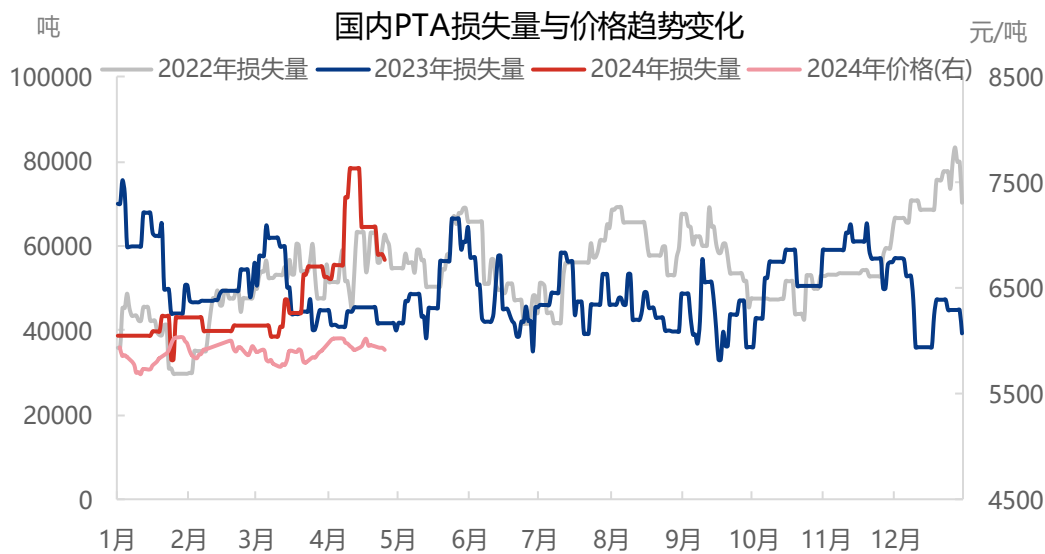
## PTA 周产量

**+6.88 万吨**

数据来源：隆众资讯

本周国内 PTA 产量为 130.04 万吨，较上周+6.88 万吨，较同期+11.27 万吨。国内 PTA 周均产能利用率至 75.75%，环比+3.98%，同比-3.95%。周内 1 套装置提负，1 套装置重启。其中，逸盛大化提负，恒力惠州 2# 重启，已减停装置延续检修。

备注：若装置有延时调整，将修正本期及上期数据，感谢理解。



数据来源：隆众资讯

## PTA 损失量

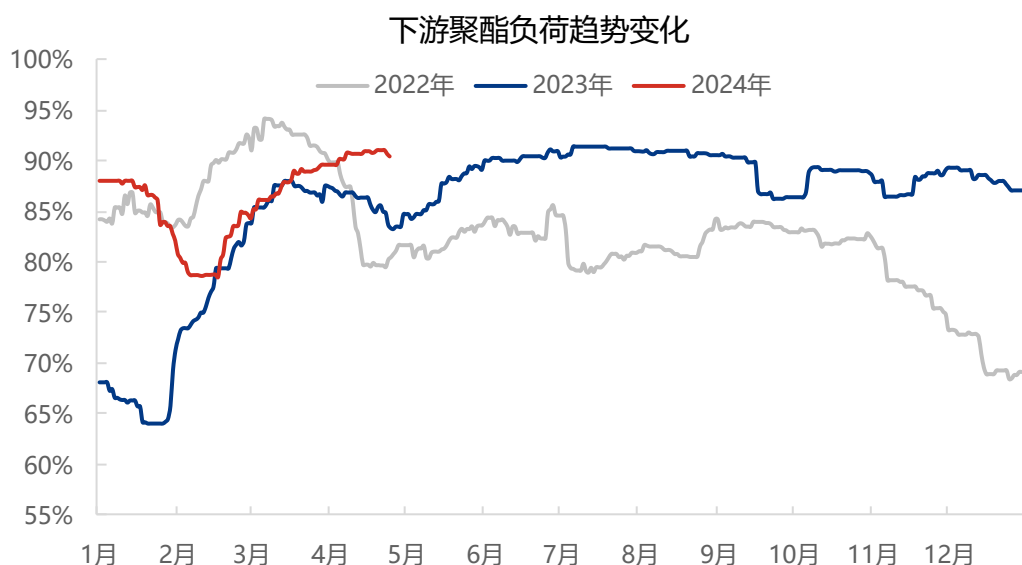
**42.47 万吨**

生产企业	产能	检修 起始日	检修结束日
江阴汉邦	220	2021/1/6 停车	重启待定
虹港石化 1#	150	2022/3/14 停车	重启待定
扬子石化 2#	65	2022/12/3 停车	重启待定
洛阳石化	32.5	2023/3/3 停车	重启待定
恒力石化 1#	220	2023/3/3 停车	2023/3/17
仪征化纤 1#	35	2023/4/13 停车	重启待定
独山能源 2#	250	2023/5/15 停车	2023/5/29

恒力石化 4#	250	2023/5/20	停车	2023/6/16
海伦石化 1#	120	2023/6/1	停车	2023/6/12
宁波台化 1#	120	2023/6/7	停车	2023/6/30
海伦石化 2#	120	2023/7/2	停车	重启待定
独山能源 1#	250	2023/7/24	停车	2023/8/1
恒力石化 5#	250	2023/7/29	停车	2023/8/11
嘉兴石化 1#	150	2023/8/16	停车	2023/9/5
恒力石化 3#	220	2023/9/1	停车	2023/9/16
蓬威石化	90	2023/9/10	停车	重启待定
虹港石化 2#	250	2023/9/10	停车	2023/9/17
嘉通能源 1#	250	2023/9/10	降至 5 成	2023/9/15
恒力石化 2#	220	2023/10/7	停车	2023/11/27
亚东石化	75	2023/11/1	停车	
逸盛海南 2#	125	2023/11/27	提满	
东营威联	250	2023/11/29	停车	2023/12/10
逸盛大化 2#	375	2023/12/1	降至 75 成	2023/12/11
逸盛宁波 4#	220	2023/12/19	降至 7 成	2023/12/25
逸盛新材料 2#	360	2023/12/19	降至 7 成	2023/12/25
逸盛新材料 1#	360	2023/12/19	降至 7 成	2023/12/25
逸盛海南 1#	200	2024/1/16	重启 5 成	2024/1/24
福建百宏	250	2024/1/20	短停	2024/1/24
逸盛宁波 3#	200	2024/1/26	停车	重启待定
新疆中泰	120	2024/3/11	停车	
珠海英力士 2#	110	2024/3/13	停车	2024/3/15
珠海英力士 3#	125	2024/3/13	停车	2024/3/30
福海创	450	2024/3/21	停车	2024/4/15
逸盛大化 1#	225	2024/3/23	降至 7 成	2024/4/25
宁波台化 2#	150	2024/4/1	提至 8 成	
四川能投	100	2024/4/3	停车	
嘉通能源 2#	250	2024/4/8	停车	重启中
恒力惠州 2#	250	2024/4/8	停车	2024/4/22
仪征化纤 2#	65	2024/4/10	停车	
仪征化纤 3#	300	2024/4/15	提至 8 成	

## 聚酯周开工

## i) 需求分析



数据来源：隆众资讯

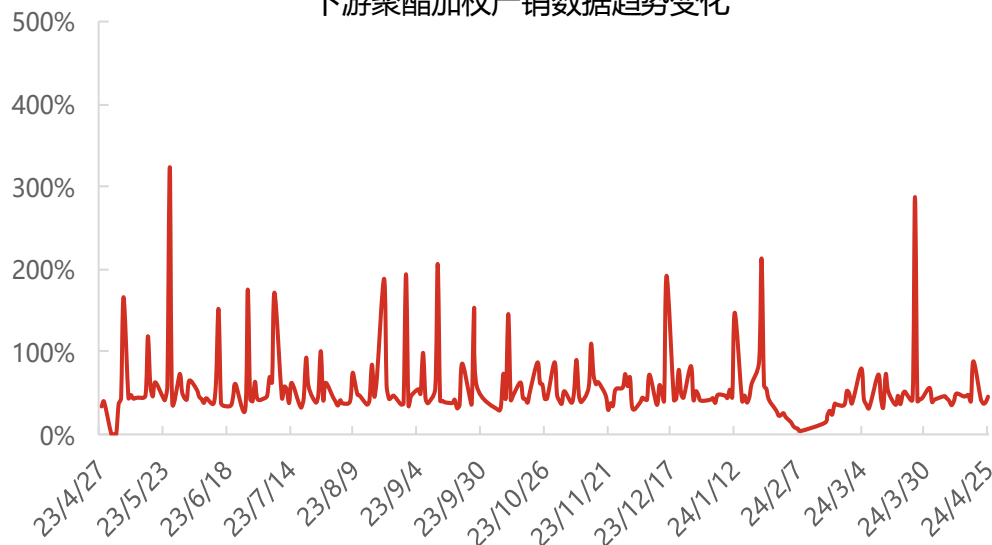
### 聚酯行业整体开工情况表

单位：%

产品	本周	上周	涨跌值
PX	71.21%	75.47%	-4.26%
PTA	75.75%	71.77%	+3.98%
MEG	54.19%	54.97%	-0.78%
聚酯综合	90.80%	90.73%	+0.07%
聚酯切片	82.55%	82.55%	0.00%
聚酯瓶片	81.83%	82.45%	-0.62%
涤纶长丝	90.91%	90.70%	+0.21%
涤纶短纤	75.61%	75.14%	+0.47%
涤纶工业丝	69.97%	70.16%	-0.19%
织造	72.35%	72.49%	-0.14%

本周期 (20240419-0425)，中国聚酯行业周产量：143.68 万吨，较上周涨 0.36 万吨，环比涨 0.25%。中国聚酯行业周度平均产能利用率：90.8%，较上周+0.07%。产量与产能利用率上涨的主要原因是：虽周内几套瓶片装置检修，如重庆万凯以及汉江新材料，但整体检修时间较晚，而汇维仕、逸达装置负荷提升，带动周内产量及产能利用率小幅上涨。

下游聚酯加权产销数据趋势变化



数据来源：隆众资讯

聚酯产销数据变化表

下游产销率	本周	上周	涨跌值	涨跌幅 (%)
涤纶长丝	47.82%	43.88%	+0.04	+8.98%
涤纶短纤	63.04%	52.57%	+0.10	+19.91%
聚酯切片	63.17%	56.28%	+0.07	+12.24%

数据来源：隆众资讯

终端需求平稳，刚需买盘存在，周内产销环比均有回升。

聚酯各产品库存数据变化表

单位：天

各产品库存	本周	上周	涨跌值	涨跌幅 (%)
涤纶长丝 POY	33.5	30	+3.50	+11.67%
涤纶长丝 FDY	26.3	25.1	+1.20	+4.78%
涤纶长丝 DTY	27.9	26.3	+1.60	+6.08%
涤纶短纤	9.49	9.41	+0.08	+0.85%
聚酯切片	11.73	10.87	+0.86	+7.91%

数据来源：隆众资讯

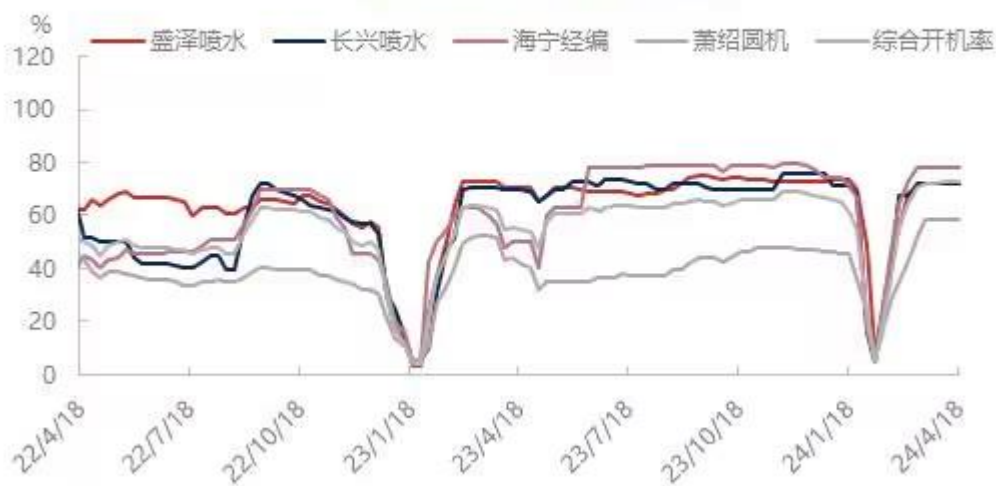
终端需求平稳，间断性存在补货需求，长丝、短纤、切片累库。

## j) 终端行业开工率

## 织造开机率

-0.14%

江浙地区不同织机开机率变化



数据来源：隆众资讯

## 终端织造开机率对比表

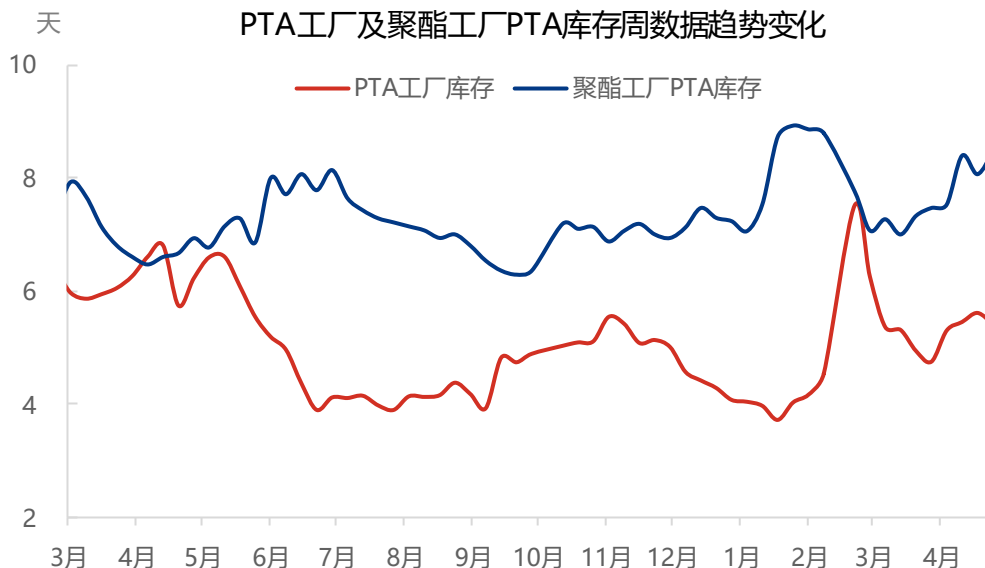
产品	本周	上周	涨跌幅
化纤织造综合	72.35%	72.49%	-0.14%
盛泽喷水	78.37%	78.37%	0.00%
常熟经编	70.83%	71.11%	-0.28%
萧绍圆机	58.36%	58.36%	0.00%
长兴喷水	71.80%	71.80%	0.00%
海宁经编	77.22%	77.78%	-0.56%
苏北喷水	77.50%	77.50%	0.00%
长乐经编	64.00%	64.00%	0.00%

根据隆众资讯统计数据显示，截至 4 月 25 日江浙地区化纤织造综合开工率为 72.35%，较上周开工下降 0.14%。

分地区来看，常熟、海宁地区经编工厂随着前期订单交付，新单下达情绪偏弱，工厂内刚需订单维持开工负荷。即将进入月底，且临近五一小长假，部分厂商短暂放假情绪升温。长乐地区经编工厂前期订单交付，后期新订单跟进不足，短期内若无集中利好预期，预计短期行业开机偏弱震荡为主，五一假期工厂放假多在 1-2 天，小长假后预期开工逐步恢复。绍兴及张槎地区圆机工厂家纺类外贸订单减量明显，目前针织面料走货多为夏季服装为主，旺季不旺行情，下游布商贸易量也遭遇下滑，临近五一假期，市场询盘气氛适度下滑。盛泽、泗阳以及长兴地区喷水织机因海外国家对纺织品征收临时性关税，出口成本提升，海外订单大幅缩减，因此喷水厂商后市信心不足，然为稳定生产及工人，多数喷水厂仍维持高负荷运转，少部分企业负荷下降，整体开机率变化不大。下周来看临近五一假期，少量厂商存放假期预期，预计假期内开机率将窄幅下降。

## 5. PTA 库存 k) PTA 工厂及聚酯工厂原料库存分析

## 情况



数据来源: 隆众资讯

隆众资讯统计, 本周 PTA 工厂库存在 5.42 天, 较节前-0.20 天, 较同期-0.33 天; 整体来看, 节后装置检修集中, 聚酯节前刚需支撑存在, 工厂库存略降。

聚酯工厂 PTA 原料库存 8.47 天, 较节前+0.40 天, 较同期+1.80 天。整体来看, 供应商持续出货, 聚酯节前刚需补货, 近端货源略紧。

## l) PTA 周度行业库存分析



数据来源: 隆众资讯

## PTA 库存对比表

单位: 天, 万吨

品种	本周	上周	涨跌值	涨跌幅
PTA 工厂库存	5.42	5.62	-0.20	-3.56%

聚酯工厂 PTA 原料库存	8.47	8.07	+0.40	+4.96%
行业库存	483.61	489.21	-5.60	-1.14%

数据来源：隆众资讯

隆众资讯统计，本周 PTA 行业库存量约在 483.61 万吨，环比-5.60 万吨，环比-1.14%。周内，TA 检修装置陆续重启，供应逐步回升，聚酯刚需稳健，产业供需去库但收窄。

备注：因数据优化及计算公式调整，考虑实际月产量及进出口数据，行业库存数据将随即调整，感谢理解。

### m) PTA 周度供需平衡分析

#### PTA 产业链供需平衡表

单位：万吨

产品	2024/4/18	2024/4/25	2024/5/2	2024/5/9	2024/5/16
PTA 产量	123.15	130.04	139.00	127.95	122.94
总供应量	123.15	130.04	139.00	127.95	122.94
聚酯需求量	122.54	122.85	122.11	121.81	121.44
其他需求	5.13	5.13	5.09	4.97	4.97
总需求量	127.67	127.98	127.20	126.78	126.40
供需差	-4.52	+2.06	+11.80	+1.17	-3.46

数据来源：隆众资讯

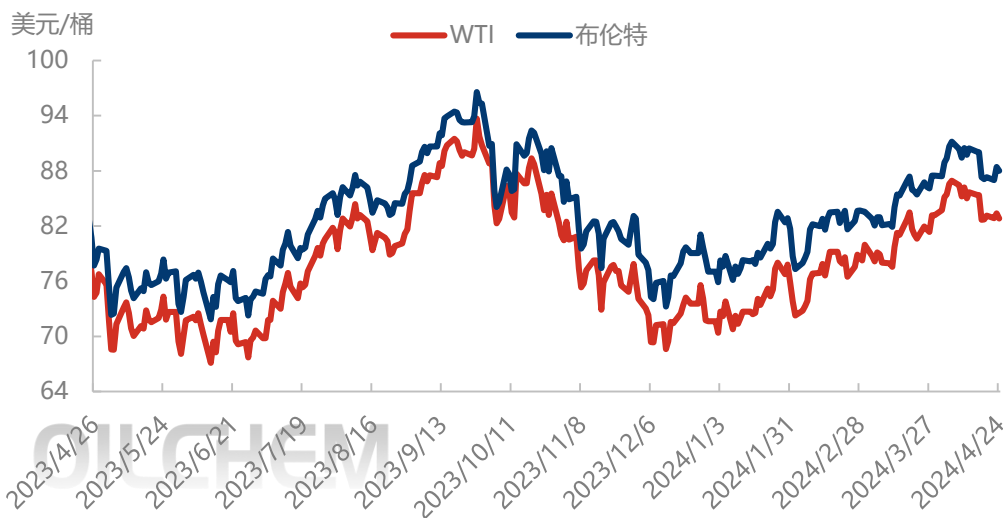
周内检修装置重启，TA 供应增量，聚酯刚需、节前补货尚可，产业供需保持去库但力度收窄，关注待检装置检修落地。

备注：该供需平衡表仅以供需数据为主，并不包含进出口数据。

## 6. PTA 相关 n) 原油

### 产品

#### 国际原油价格走势



数据来源：隆众资讯

## 国际原油市场可预见性利好利空因素分析

利好因素	利空因素
部分 OPEC+ 产油国表态将完成减产计划	伊以冲突的担忧情绪继续缓和
美国商业原油库存下降	市场对需求前景仍有担忧
部分经济数据出现改善	美元汇率维持高位运行

数据来源：隆众资讯

本周期（2024 年 4 月 18 日至 4 月 24 日），国际油价呈现上涨态势、但均价出现下跌。截至 4 月 24 日，WTI 价格为 82.81 美元/桶，较 4 月 18 日上涨 0.10%；布伦特价格为 88.02 美元/桶，较 4 月 18 日上涨 1.04%。

本周国际油价上涨，主要的利好因素为：美联储降息预期有所改善，且美国原油库存下降，但美元强势及需求端压力抑制了涨幅。



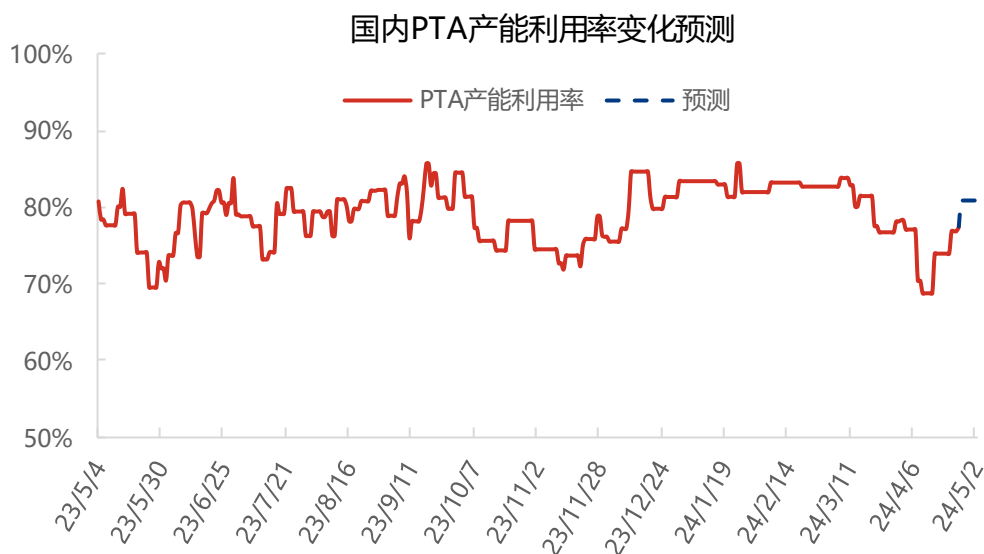
数据来源：隆众资讯

本周期内，PX 市场价格下跌。截至收盘，外盘情况，截至 4 月 24 日，亚洲 PX 市场均价在 1050.47 美元/吨 CFR 中国和 1028.47 美元/吨 FOB 韩国，环比下跌 7.6、7.2 美元/吨，跌幅为 0.72%、0.70%。4 月中石化 PX 结算价格 8760 元/吨，（现款减 25 元/吨）。

周内地缘担忧情绪降温，国际油价较上周偏弱震荡，周初石脑油市场来自裂解方向的需求不足价格下滑，成本支撑有限，PX 价格窄幅下滑。



## 7. 趋势预测 o) 供需趋势预测



数据来源：隆众资讯

**供应预测：**下周（20240426-0502），嘉通能源 2#重启，已减停装置或延续检修。预计下周，周度产量 139 万吨附近，周度产能利用率或 80%附近。

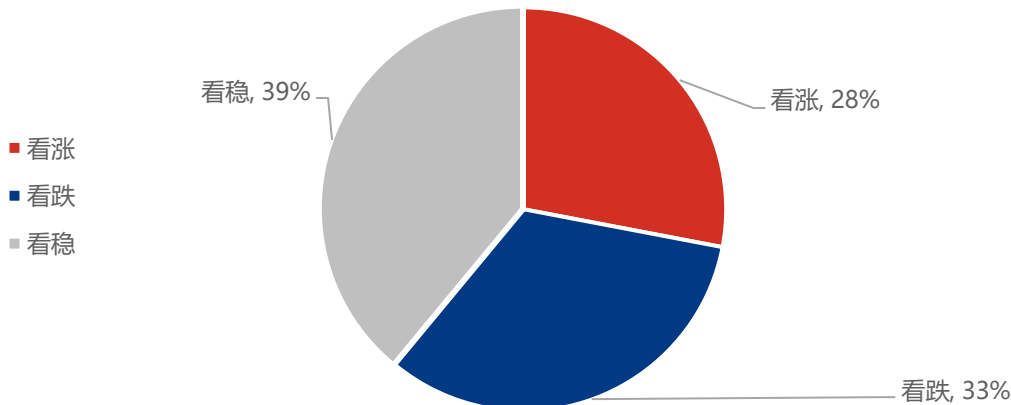


数据来源：隆众资讯

**需求预测：**下周，中国聚酯行业周产量预计：143 万吨偏下，中国聚酯行业周度平均产能利用率：90%偏上，较本期略有下滑。目前来看，几套瓶片装置检修，国内聚酯行业供应将小幅下滑。

## p) 市场心态调研

## PTA 市场心态调研



数据来源：隆众资讯

本周 PTA 市场价格弱势震荡，根据本网对上中下游市场参与者的调查显示：对下周价格走势看多的占总数的 28%，看空的占总数的 33%，看震荡的占总数的 39%。看多主要观点是，原油溢价修复继续下沿收敛，聚酯刚需及节前补货尚可，5 月装置检修集中，产业供需向好，局部货源或紧张；看空主因：地缘局势缓和，PX 负荷回升，成本略有偏弱，TA 节前暂无装置检修，供需回归平衡状态，终端弱势氛围有凸显；综合来看，PTA 期现市场价格震荡对待，关注成本支撑、供需错配。

## q) 行情趋势预测

**成本预测：**预计下周国际油价或存下跌空间，地缘局势缓和后支撑被削弱，且美元和需求前景也有施压。预计 WTI 或在 81-84 美元/桶的区间运行，布伦特或在 85-88 美元/桶的区间运行。

**市场预测：**考虑地缘及宏观施压，PX 负荷逐步回升，成本端仍显偏弱。5 月 TA 计划检修较多，产业供需良性，局部货源或偏紧，预期短轴 PTA 期现市场价格弱势震荡，但回调或有限。仅从下周市场趋势调研数据中来看，上涨、下跌、平稳的观点占比分别为 28%、33%和 39%。预计下周 PTA 市场价格区间在 5850-5970 元/吨。

## 声明

本报告仅供山东隆众信息技术有限公司（隆众资讯）的客户使用，未经隆众资讯授权许可，严禁任何形式的转载、翻版、复制或传播。

如引用、刊发，须注明出处为隆众资讯，且不得对本报告进行任何有悖原意的引用及修改。

本报告所载信息为隆众资讯认为可信的公开信息或合法获取的调研资料，隆众资讯力求但不保证所载信息的准确性和完整性。

本报告中的内容仅供客户参考，不构成任何投资、法律、会计或税务的最终操作建议，任何人根据本报告作出的任何投资决策与隆众资讯及本报告作者无关。

若对本报告有疑议，请致信 pengt@oilchem.net 邮箱，我们将及时反馈处理。

## 联系我们

## 山东隆众信息技术有限公司

地址：山东淄博高新区柳泉路 125 号陶瓷创新谷 B 座 6.7.8 层

24 小时客服热线：400-658-1688 / 0533-7026993

传真：0533-2591717

邮编：255086

## 山东隆众信息技术有限公司临淄分公司

地址：山东省淄博市临淄区大顺路石化大厦

(茂业广场西 50 米)4.5.6 楼

24 小时销售热线：400-658-1688 / 0533-7026993

邮编：255400

## 服务

## 资讯

企业、市场、国际价格  
市场快讯  
分析评述

## 产业大数据

数据采集、统计  
数据挖掘、分析  
数据定制、可视化

## 咨询

市场研究咨询  
数据管理咨询  
投资金融咨询  
战略规划咨询

## 活动

行业峰会  
走访调研  
会展服务







## 联系我们 CONTACT

全国统一销售热线：400-658-1688

24h 客户服务热线：0533-7026993

网址：[www.oilchem.net](http://www.oilchem.net)

地址：淄博 · 北京 · 上海 · 广州 · 青岛 · 烟台

## 隆众简介 ABOUT US

山东隆众信息技术有限公司(母公司上海钢联：SZ300226)是行业领先的能化大宗商品及相关产业数据服务商。深耕能源化工行业 30 余年，围绕能源、化工、塑料、橡胶、化纤、煤化工、聚氨酯、盐化工等 18 大领域、100 余条产业链、800 多个品种，以价格为核心，构建贯穿产业链各环节的多维度数据体系，深度挖掘价格波动背后的数据逻辑，辅助国家部委、产业及金融客户等进行市场运行情况的监测和发展趋势的研判，让大宗商品及相关产业数据为用户创造价值。

产能 | 开工 | 产量 | 需求 | 库存 | 成本 | 利润 | 进出口.....

**18,000**

日均市场沟通电话量

**50,000**

日均更新数据量

**70,000**

大宗商品数据项目数

**190,000**

全球大宗商品企业样本覆盖量

**100,000,000**

20余年非价格类行业数据

**800+**

深度跟踪品种

**300+**

每年行业会议、走访调研

