

宏观与大类资产研究中心

作者：李彦森
从业资格证号：F3050205
投资咨询证号：Z0013871
联系方式：010-68518392

作者：尚丽娜
从业资格证号：F3059661
投资咨询证号：--
联系方式：--

投资咨询业务资格：京证监许可【2012】75号

成文时间：2024年10月08日星期二



更多精彩内容请关注方正中期官方微信

目录

第一部分基金持仓走势图.....	1
一、各品种总持仓情况.....	1
二、各品种净持仓情况.....	1
第二部分基金动态一维图.....	2
第三部分基金动态二维图.....	3
第四部分基金动态.....	11

图目录

图1: 各品种总持仓情况.....	1
图2: 各品种总持仓情况.....	1
图3: 各品种净持仓情况.....	2
图4: 各品种净持仓情况.....	2
图5: 非商业持仓净多变化.....	2
图6: 管理基金净多变化.....	3
图7: 多空头寸变动差对比.....	3
图8: COMEX黄金价格与持仓.....	4
图9: 黄金持仓变动.....	4
图10: COMEX白银价格与持仓.....	4
图11: 白银持仓变动.....	4
图12: 美元指数与持仓.....	5
图13: 美元指数持仓变动.....	5
图14: 美国国债价格与持仓.....	5
图15: 美国国债持仓变动.....	5
图16: COMEX铜价格与持仓.....	6
图17: 铜持仓变化.....	6
图18: NYMEX原油价格与持仓.....	7
图19: 原油持仓变动.....	7
图20: CBOT豆油价格与持仓.....	7
图21: 豆油持仓变动.....	7
图22: CBOT大豆价格与持仓.....	8
图23: 大豆持仓变动.....	8
图24: CBOT豆粕价格与持仓.....	9
图25: 豆粕持仓变动.....	9
图26: 棉花价格与持仓.....	9
图27: 棉花持仓变动.....	9
图28: 白糖价格与持仓.....	10
图29: 白糖持仓变动.....	10
图30: 小麦价格与持仓.....	11
图31: 小麦持仓变动.....	11
图32: CBOT玉米价格与持仓.....	11
图33: 玉米持仓变动.....	11

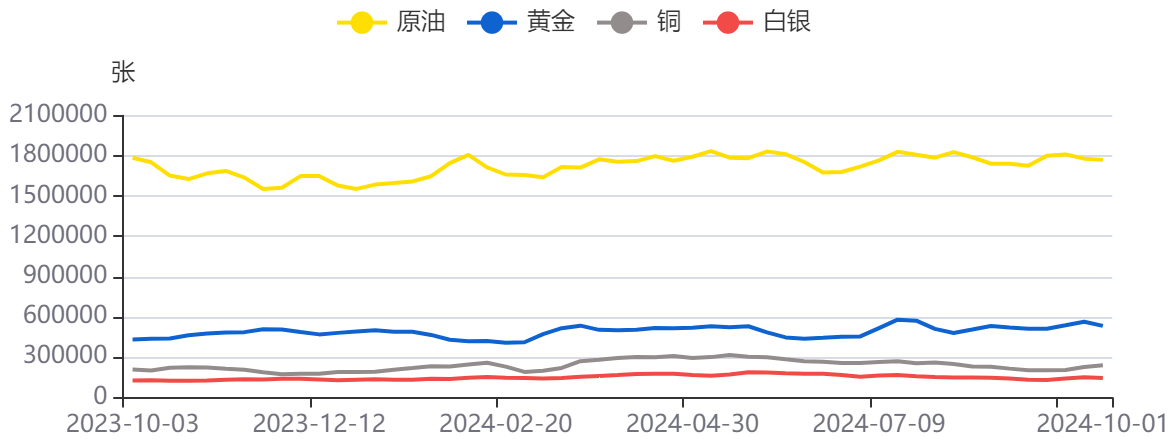
表目录

表1：黄金持仓变化对比.....	3
表2：白银持仓变化对比.....	4
表3：美元指数持仓变化对比.....	5
表4：美国国债持仓变化对比.....	5
表5：铜持仓变化对比.....	5
表6：原油持仓变化对比.....	6
表7：豆油持仓变化对比.....	7
表8：大豆持仓变化对比.....	8
表9：豆粕持仓变化对比.....	8
表10：棉花持仓变化对比.....	9
表11：白糖持仓变化对比.....	9
表12：小麦持仓变化对比.....	10
表13：玉米持仓变化对比.....	11
表14：基金动态.....	11

第一部分基金持仓走势图

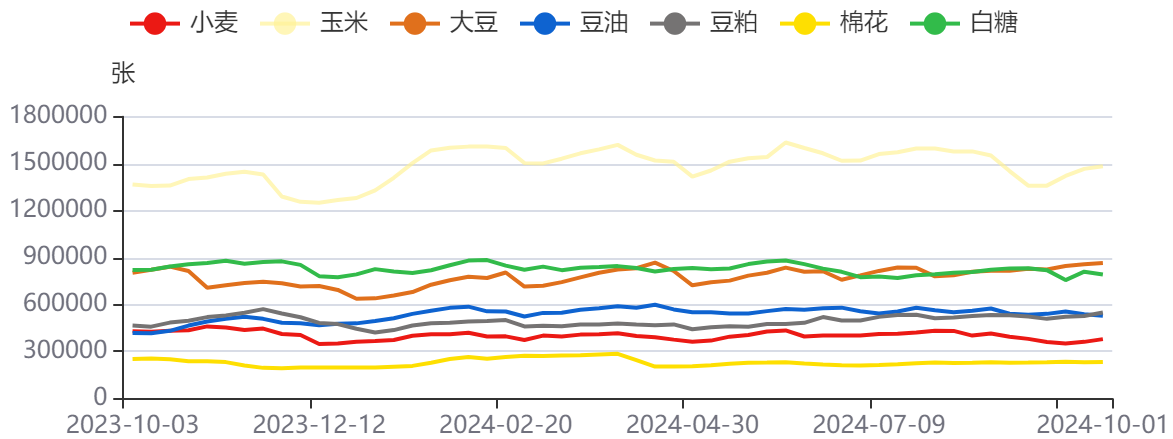
一、各品种总持仓情况

图1：各品种总持仓情况



资料来源：同花顺，方正中期研究院

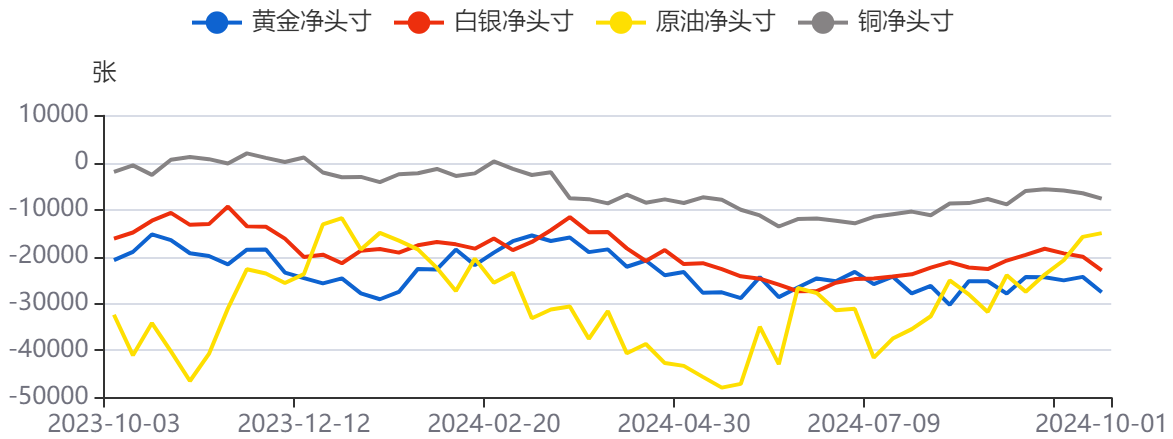
图2：各品种总持仓情况



资料来源：同花顺，方正中期研究院

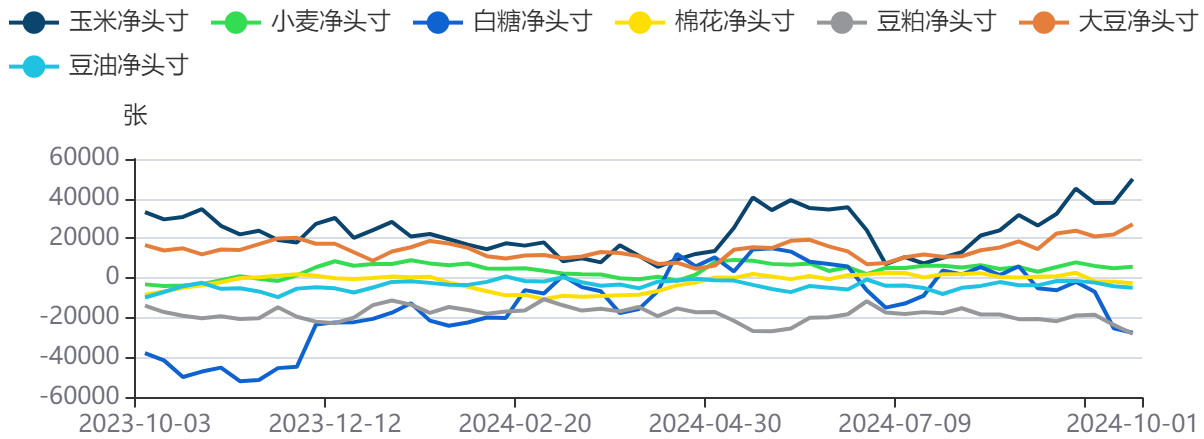
二、各品种净持仓情况

图3：各品种净持仓情况



资料来源：同花顺，方正中期研究院

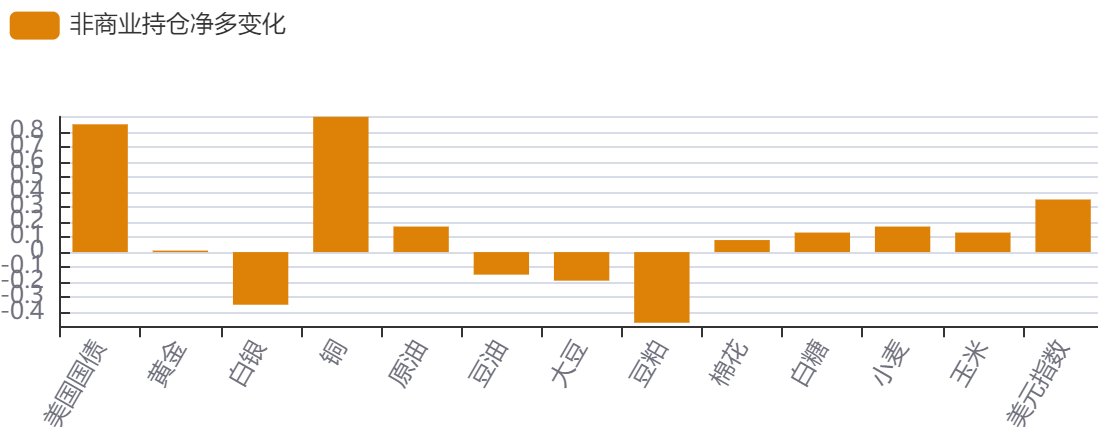
图4：各品种净持仓情况



资料来源：同花顺，方正中期研究院

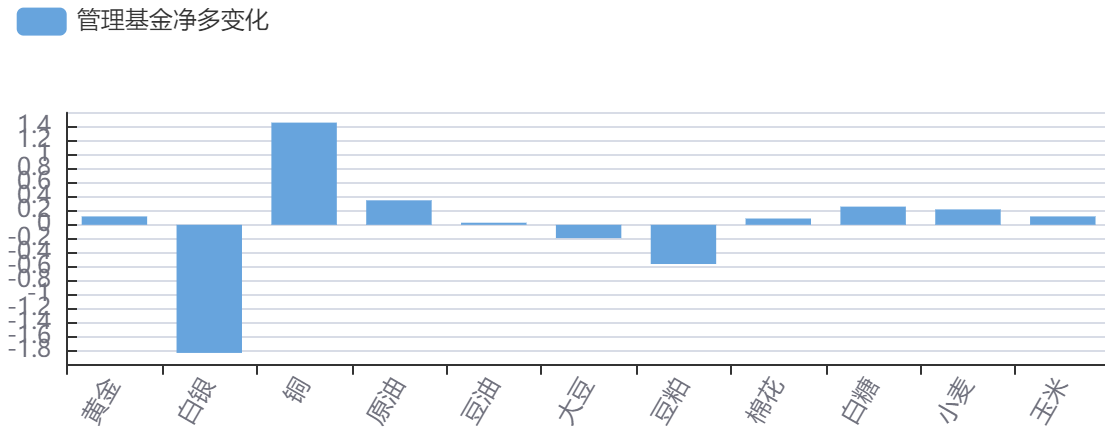
第二部分基金动态一维图

图5：非商业持仓净多变化



资料来源：同花顺，Wind，方正中期研究院

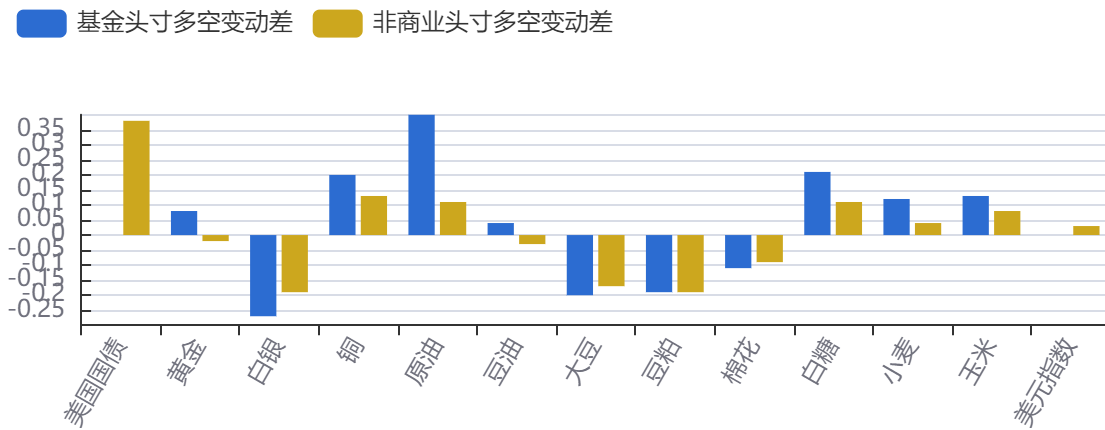
图6：管理基金净多变化



资料来源：同花顺，Wind，方正中期研究院

指标说明：净多持仓变化为当周净多头寸相对于上周净多头寸变化。

图7：多空头寸变动差对比



资料来源：同花顺，Wind，方正中期研究院

指标说明：多空变动差=多头头寸变化-空头头寸变化，反映多空变动力度。

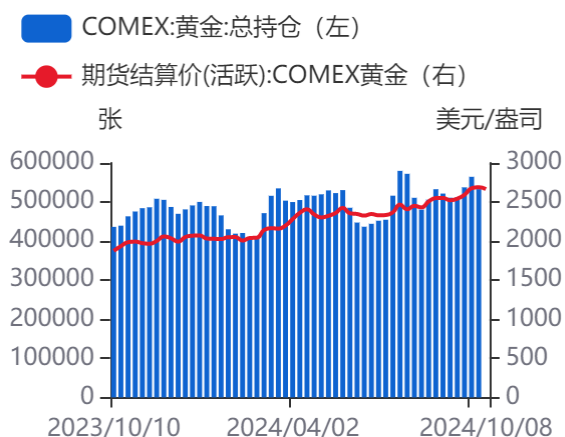
第三部分基金动态二维图

表1：黄金持仓变化对比

日期	现货商多头头寸变动	现货商空头头寸变动	掉期商套利头寸变动	管理基金多头头寸变动	管理基金空头头寸变动	管理基金套利头寸变动
2024-09-24	6.74%	3.65%	6.43%	6.03%	46.75%	-1.68%
2024-10-01	-9.60%	-6.52%	-31.17%	-3.34%	-10.70%	-11.98%

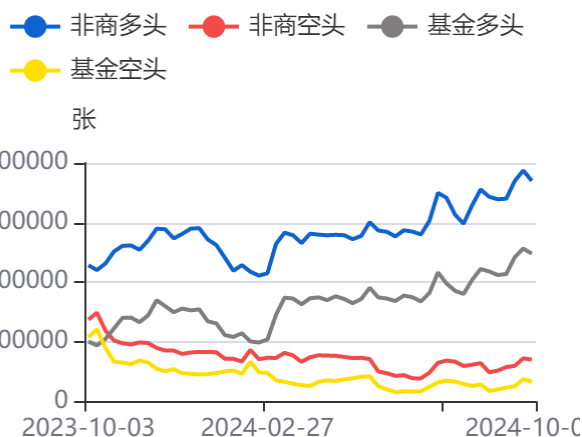
资料来源：方正中期研究院

图8：COMEX黄金价格与持仓



资料来源：同花顺，方正中期研究院

图9：黄金持仓变动



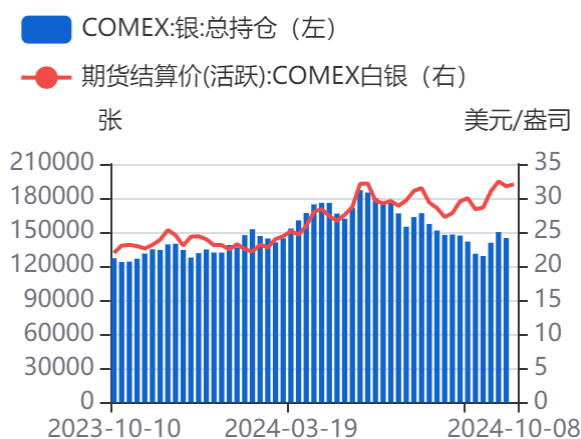
资料来源：同花顺，方正中期研究院

表2：白银持仓变化对比

日期	现货商多头头寸变动	现货商空头头寸变动	掉期商套利头寸变动	管理基金多头头寸变动	管理基金空头头寸变动	管理基金套利头寸变动
2024-09-24	18.01%	5.17%	1.92%	10.03%	13.67%	0.64%
2024-10-01	37.79%	-1.85%	-23.44%	-6.38%	17.29%	-10.12%

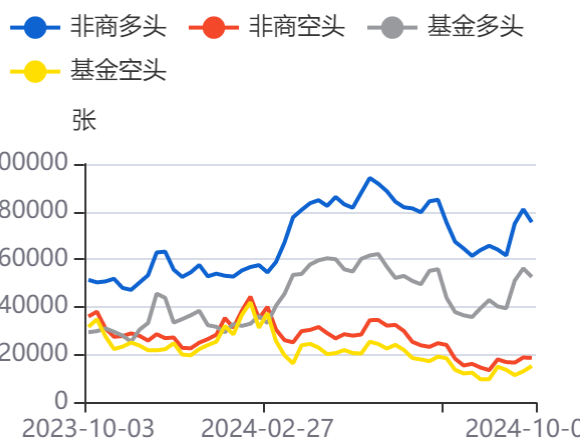
资料来源：方正中期研究院

图10：COMEX白银价格与持仓



资料来源：同花顺，方正中期研究院

图11：白银持仓变动



资料来源：同花顺，方正中期研究院

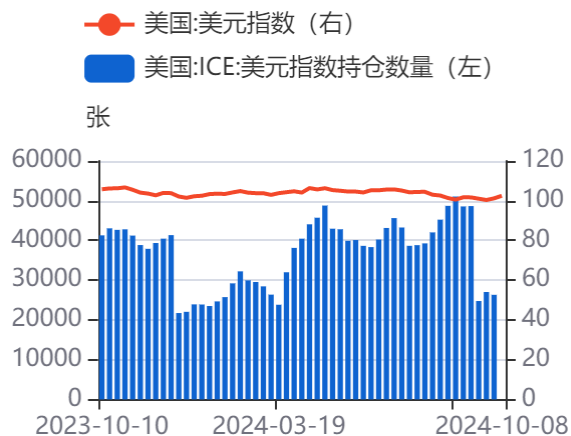
贵金属CFTC持仓：截至2024年10月1日，COMEX黄金期货总持仓环比减少31533张至533107张。其中管理基金净多持仓，较前一周减少17521张至370051张，管理基金净空持仓较前一周减少2062张至70120张。COMEX白银期货总持仓最近一期减少5314张至144757张，其中管理基金净多持仓较前一周减少5441张至75588张，管理基金净空持仓较前一周减少167张至18664张。黄金价格创出历史新高后，市场多头交易拥挤度有所下降，贵金属多空持仓均出现下行，意味着行情短期将转入震荡。美国9月季调后非农就业人口增加25.4万人，大幅超过预期的14万人，前值也由14.2万人修正至15.9万人。美国9月ADP就业人数14.3万人，预期12万人，前值由9.9万人修正为10.3万人。9月失业率4.1%，为2024年6月以来新低，前值为4.2%。此外，7月非农新增就业人数从8.9万上修至14.4万人，修正后，7月和8月新增就业人数合计上修7.2万。9月就业数据公布后，利率期货市场已取消了对11月降息50BP的押注，且对美联储未来四次会议降息幅度的预期降至100BP以下。当前市场预期年内再降息两次，每次25BP，美元指数反弹明显。贵金属价格将面临预期修正带来的阶段性承压。

表3：美元指数持仓变化对比

日期	非商多头	非商多头变化	非商空头	非商空头变化
2024-09-24	16524.00	3.94%	15565.00	10.40%
2024-10-01	13829.00	-16.31%	13675.00	-12.14%

资料来源：方正中期研究院

图12：美元指数与持仓



资料来源：同花顺，方正中期研究院

图13：美元指数持仓变动



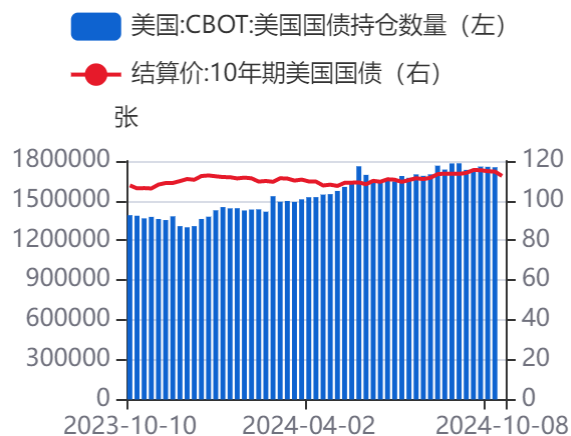
资料来源：同花顺，方正中期研究院

表4：美国国债持仓变化对比

日期	非商多头	非商多头变化	非商空头	非商空头变化
2024-09-24	353820.00	-1.26%	506402.00	8.20%
2024-10-01	358613.00	1.35%	455191.00	-10.11%

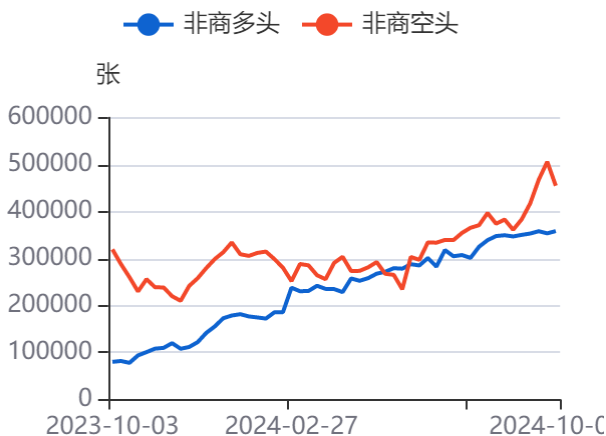
资料来源：方正中期研究院

图14：美国国债价格与持仓



资料来源：同花顺，方正中期研究院

图15：美国国债持仓变动



资料来源：同花顺，方正中期研究院

表5：铜持仓变化对比

日期	现货商多头头寸变动	现货商空头头寸变动	掉期商套利头寸变动	管理基金多头头寸变动	管理基金空头头寸变动	管理基金套利头寸变动
2024-09-24	-11.58%	16.95%	9.29%	23.94%	2.90%	7.61%

2024-10-01	-3.65%	12.19%	2.20%	13.47%	11.65%	15.17%
------------	--------	--------	-------	--------	--------	--------

资料来源：方正中期研究院

图16：COMEX铜价格与持仓

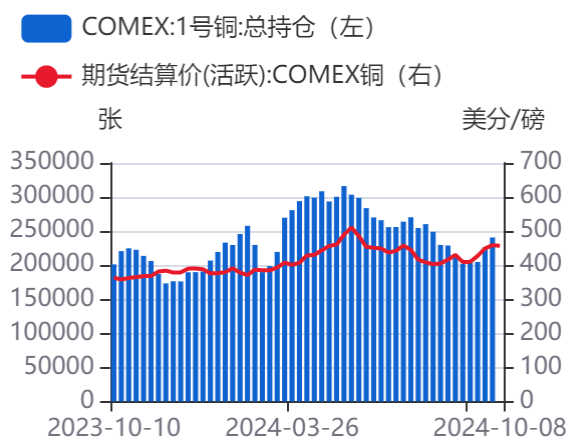
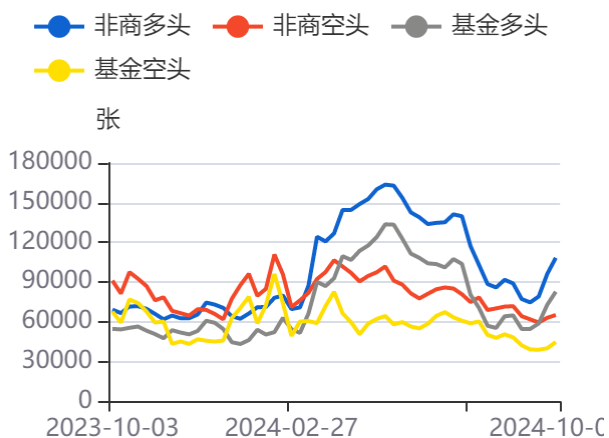


图17：铜持仓变化



资料来源：同花顺，方正中期研究院

资料来源：同花顺，方正中期研究院

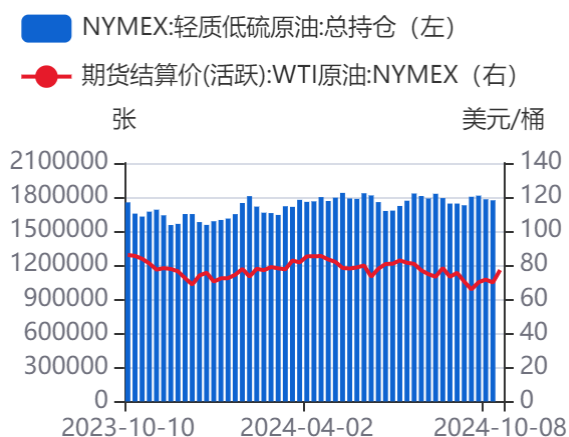
COMEX铜:CFTC持仓方面，截至2024年10月1日，COMEX铜期货和期权总持仓较前一周增加15050张，其中基金多头持仓107121张，周环比增加11503张，基金空头64594张，周环比增加3881张。基金净多持仓和净空持仓均增加，市场分歧加大。美国9月就业数据超预期强劲，市场对衰退担忧缓解。中国9月制造业PMI环比回升，接近荣枯线，叠加9月底出台的包括稳地产在内的一系列刺激政策，宏观层面对铜价有支撑。同时股票市场的快速反弹也提升了商品市场的短期风险偏好。但后续仍需关注财政刺激政策是否会跟上，将决定本轮商品反弹的高度和持续性。产业层面，10月国内电解铜产量预计进一步环比增加，但幅度有限。需求端，9月铜需求阶段性改善，国内“银十”需求仍有韧性，但由于铜价9月涨幅已较大，将在一定程度抑制下游需求的释放。整体而言，10月国内铜库存有望进一步去化，但速度将放缓。操作上，基本面和强预期仍能支撑铜价10月维持相对高位，但进一步上行空间有限。

表6：原油持仓变化对比

日期	现货商多头头寸变动	现货商空头头寸变动	掉期商套利头寸变动	管理基金多头头寸变动	管理基金空头头寸变动	管理基金套利头寸变动
2024-09-24	-1.04%	0.94%	2.21%	12.98%	-7.09%	-6.10%
2024-10-01	-3.54%	-9.08%	1.80%	-2.80%	30.91%	-1.43%

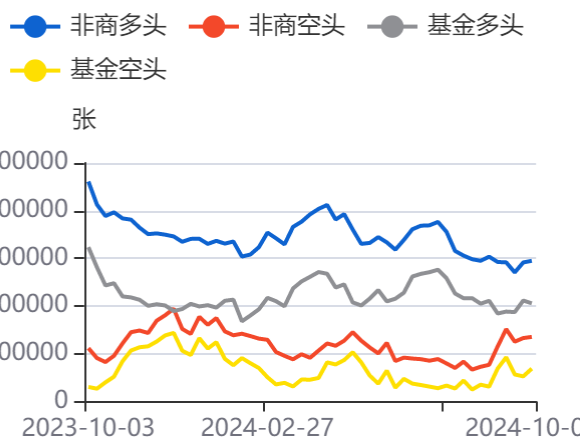
资料来源：方正中期研究院

图18: NYMEX原油价格与持仓



资料来源: 同花顺, 方正中期研究院

图19: 原油持仓变动



资料来源: 同花顺, 方正中期研究院

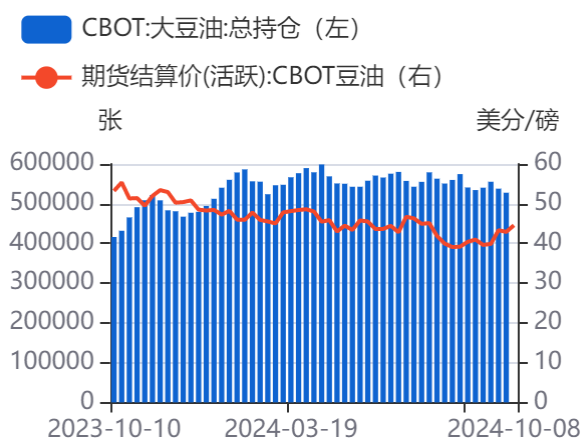
NYMEX原油: 假期中东局势突然恶化, 伊朗与以色列冲突加剧, 双方均威胁可能袭击各自石油设施, 作为中东主要的产油国, 伊朗原油供给受威胁, 并持续提升原油地缘政治溢价。当前宏观经济依旧低迷, 多国经济数据表现疲软令经济衰退担忧升温, 但美国9月非农数据好于预期令美联储降息预期有所降温, 但整体宏观风险偏好依旧不强。从原油供需面来看, OPEC+12月份逐步增产预期渐强, 但中东局势恶化未来能威胁伊朗供给。从需求端来看, 全球经济表现疲弱对石油消费水平形成明显打压, 四季度需求将季节性回落。整体上, 中东地缘局势恶化给油市带来阶段性利好提振, 短线油价预计将偏强运行为主。从CFTC持仓来看, 截止10月1日当周, WTI原油净多头持仓增1011手至1159618手, 为连续三周增长。

表7: 豆油持仓变化对比

日期	现货商多头头寸变动	现货商空头头寸变动	掉期商套利头寸变动	管理基金多头头寸变动	管理基金空头头寸变动	管理基金套利头寸变动
2024-09-24	-10.52%	4.43%	31.31%	9.46%	-21.20%	-8.49%
2024-10-01	-9.18%	6.34%	24.57%	12.10%	-27.72%	9.05%

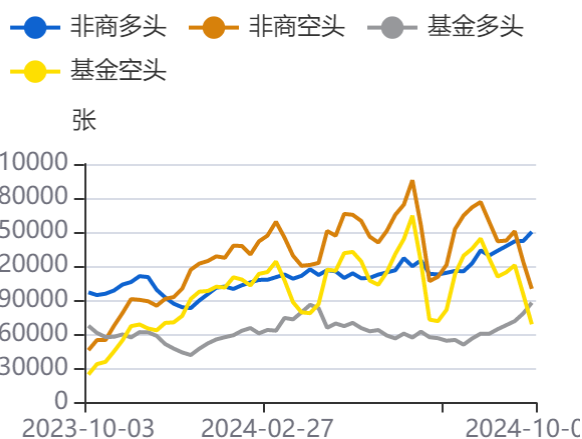
资料来源: 方正中期研究院

图20: CBOT豆油价格与持仓



资料来源: 同花顺, 方正中期研究院

图21: 豆油持仓变动



资料来源: 同花顺, 方正中期研究院

CBOT豆油: 近期, 美豆油期价震荡上行, 一是受到生柴需求强劲的预期, 二是受原油价格大幅拉涨的带动。截至10月1日, CBOT大豆非商业净多持仓为5.0万张, 较上周增加3.2万张。11月-次年2月是棕榈油减产季, 并且印尼

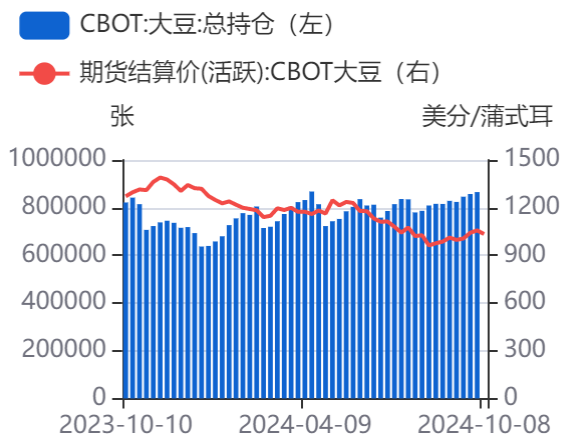
宣布将在25年施行B40政策代替目前的B35，中长期油脂走势预计偏强。目前美豆油主力11合约技术上或形成双底，支撑力度较强，多情情绪逐步好转。

表8：大豆持仓变化对比

日期	现货商多头头寸变动	现货商空头头寸变动	掉期商套利头寸变动	管理基金多头头寸变动	管理基金空头头寸变动	管理基金套利头寸变动
2024-09-24	-2.53%	10.35%	2.87%	21.14%	-15.34%	5.12%
2024-10-01	-0.29%	3.68%	-1.55%	31.85%	-16.84%	-2.35%

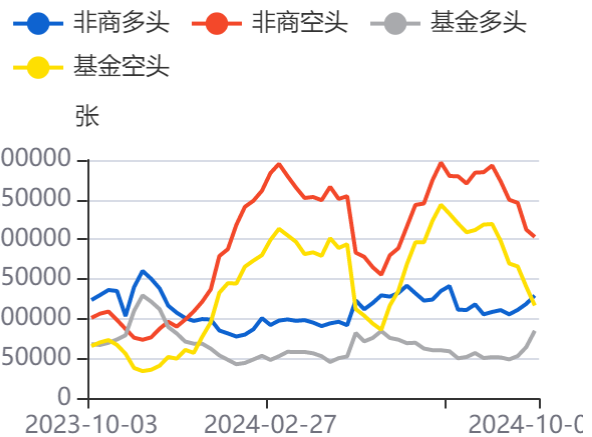
资料来源：方正中期研究院

图22：CBOT大豆价格与持仓



资料来源：同花顺，方正中期研究院

图23：大豆持仓变动



资料来源：同花顺，方正中期研究院

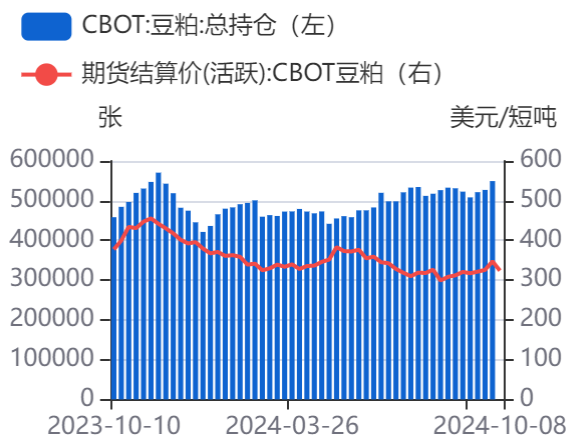
CBOT大豆：CBOT大豆期货价格站稳1000美分/蒲关键位置后筑底震荡。美豆与南美丰产预期的利空交易的相对充分，该题材对CBOT大豆价格的利空驱动预计难以继续发酵。目前国际大豆市场关注点转向南美，巴西大豆进入播种期，而南美部分地区干旱少雨不利于巴西大豆播种，目前巴西大部分州大豆播种进度慢于去年同期。十月上半月南美大豆主产区预计出现降雨，一定程度缓解了此前干旱情况，多头情绪减弱。但10月第三周预计南美大豆主产区仍将干旱，美豆近期将围绕南美天气情况进行波动。截至10月1日，CBOT大豆非商业净多持仓为-16.2万张，非商业净空较上周缩窄2.2万张。

表9：豆粕持仓变化对比

日期	现货商多头头寸变动	现货商空头头寸变动	掉期商套利头寸变动	管理基金多头头寸变动	管理基金空头头寸变动	管理基金套利头寸变动
2024-09-24	-10.50%	3.28%	7.09%	11.23%	-11.47%	1.05%
2024-10-01	-15.85%	8.84%	16.60%	23.47%	-29.65%	0.17%

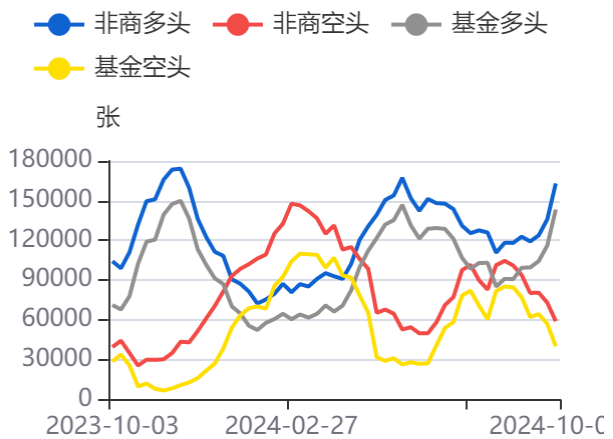
资料来源：方正中期研究院

图24：CBOT豆粕价格与持仓



资料来源：同花顺，方正中期研究院

图25：豆粕持仓变动



资料来源：同花顺，方正中期研究院

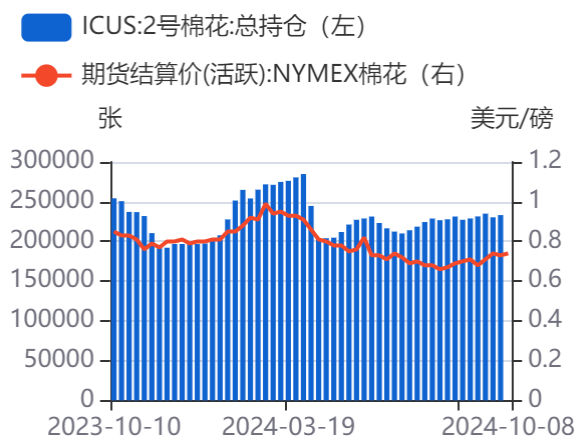
CBOT豆粕：国庆节前，CBOT豆粕随CBOT大豆走强，主要是基于巴西及阿根廷大豆主产区干旱的预期。受此影响，截至2024年10月1日当周，CBOT豆粕净多持仓增至10.4万张，较前一周增加4.1万张。而10月上半月南美预计出现降雨缓解此前干旱，多头情绪减弱，10月份CBOT豆粕价格高位回落，短期美豆粕仍将受天气的影响而波动。

表10：棉花持仓变化对比

日期	现货商多头头寸变动	现货商空头头寸变动	掉期商套利头寸变动	管理基金多头头寸变动	管理基金空头头寸变动	管理基金套利头寸变动
2024-09-24	-10.02%	7.52%	14.95%	5.14%	-19.05%	-1.30%
2024-10-01	2.99%	8.76%	4.90%	2.99%	-9.80%	-3.78%

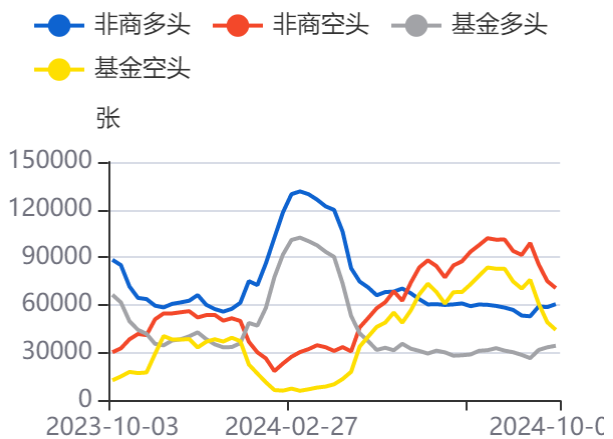
资料来源：方正中期研究院

图26：棉花价格与持仓



资料来源：同花顺，方正中期研究院

图27：棉花持仓变动



资料来源：同花顺，方正中期研究院

ICE2号棉花：全球棉花市场依然是宽松预期的收敛的态势，不过当下是美棉的集中上市季，同时全球棉花消费驱动仍然不足，美棉期价仍然面临压力，整体维持承压预期。CFTC持仓情况来看，截至10月1日当周，非商业空头持仓减少4410手，非商业多头持仓增加1890手，非商业净空持仓为10088手，较前一周下降6300手，空头情绪有所收敛。

表11：白糖持仓变化对比

日期	现货商多头头寸变动	现货商空头头寸变动	掉期商套利头寸变动	管理基金多头头寸变动	管理基金空头头寸变动	管理基金套利头寸变动

2024-09-24	6.06%	17.17%	23.84%	24.99%	-47.40%	1.06%
2024-10-01	-14.95%	-6.97%	-30.20%	21.29%	35.56%	-0.88%

资料来源：方正中期研究院

图28：白糖价格与持仓

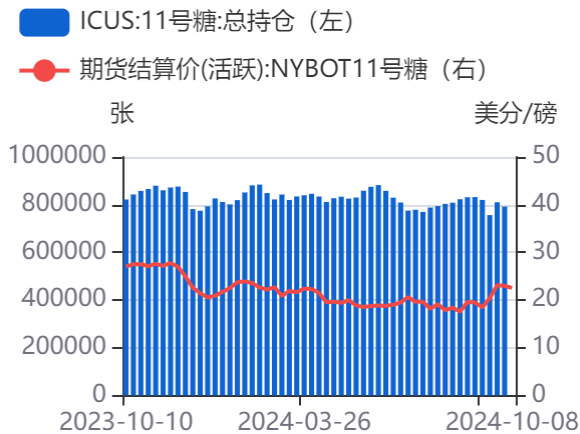
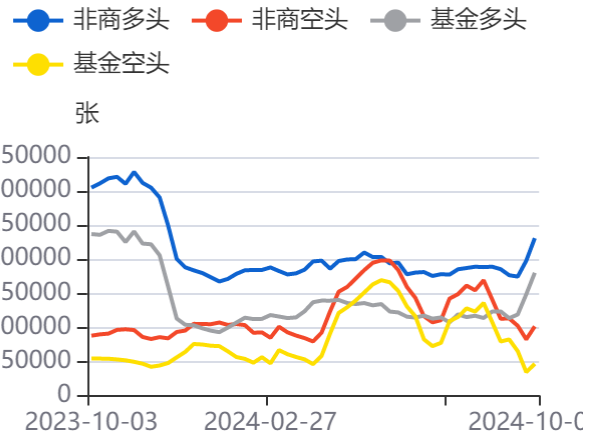


图29：白糖持仓变动



资料来源：同花顺，方正中期研究院

资料来源：同花顺，方正中期研究院

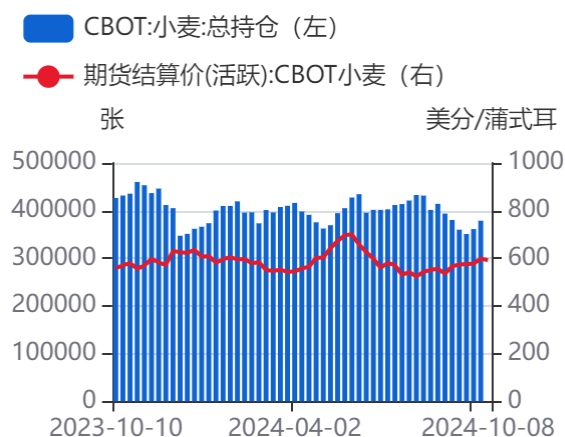
ICE11号糖：9月份国际糖价加速上涨，主要是巴西产糖不急预期，引发市场担忧。今年以来，巴西主产区降雨偏少，加上8月份火灾的损失，本年度巴西食糖产量或许较上年减产200万吨左右。今年印度、泰国雨季降水同比增加，甘蔗恢复性增产的可能性大。虽然印度暂时仍未放松食糖出口禁令，但是糖厂库存可能将达到相当高的水平，如果国际糖价有利可图，不排除印度在2025年恢复食糖出口的可能。此外，中国、欧盟预计2024/25年度食糖增产，全球食糖供应仍有过剩的可能。在巴西产糖旺季结束，而印度、泰国新糖尚未大量上市之时，国际糖价表现或许较强，但如果北半球食糖增产及出口形势向好，那么国际糖价可能还会回落。10月份以来，国际糖价涨势放缓转为高位震荡，多头情绪或有一定的降温。据CFTC公布的数据，截至10月1日，11号原糖非商业净多持仓增至12.9万手，较上周增加4.3万手。今年四季度及2025年一季度，预计国际糖价将震荡反复，较大可能会在16-24美分之间波动。

表12：小麦持仓变化对比

日期	现货商多头头寸变动	现货商空头头寸变动	掉期商套利头寸变动	管理基金多头头寸变动	管理基金空头头寸变动	管理基金套利头寸变动
2024-09-24	6.08%	6.63%	13.70%	-4.65%	-0.71%	8.60%
2024-10-01	9.11%	8.90%	-5.54%	-0.01%	-5.26%	14.95%

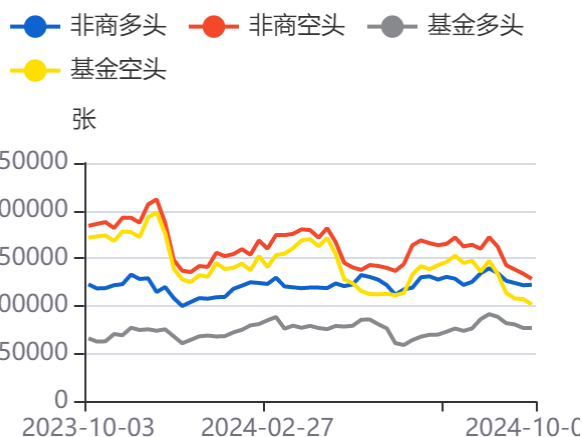
资料来源：方正中期研究院

图30：小麦价格与持仓



资料来源：同花顺，方正中期研究院

图31：小麦持仓变动



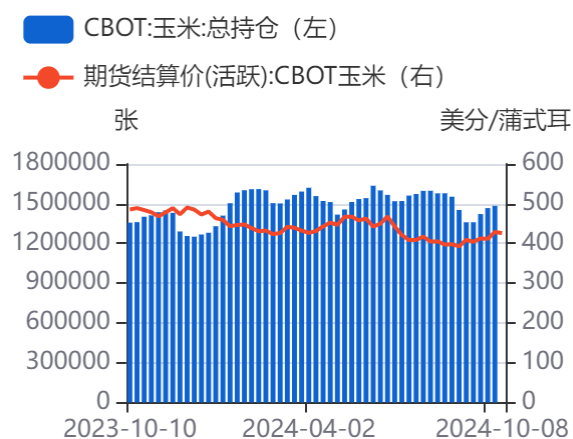
资料来源：同花顺，方正中期研究院

表13：玉米持仓变化对比

日期	现货商多头头寸变动	现货商空头头寸变动	掉期商套利头寸变动	管理基金多头头寸变动	管理基金空头头寸变动	管理基金套利头寸变动
2024-09-24	3.73%	3.95%	3.22%	-6.36%	-4.83%	4.43%
2024-10-01	2.91%	14.03%	-3.71%	5.92%	-16.74%	5.16%

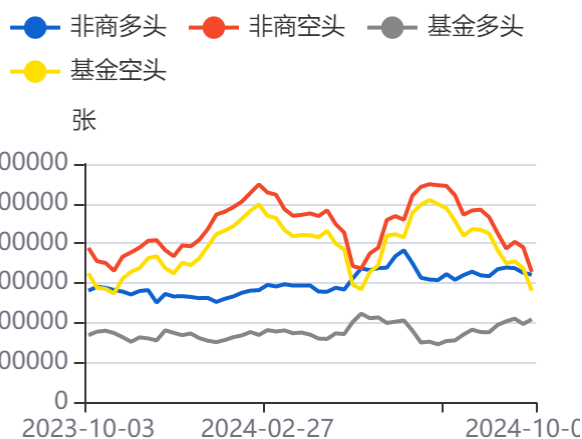
资料来源：方正中期研究院

图32：CBOT玉米价格与持仓



资料来源：同花顺，方正中期研究院

图33：玉米持仓变动



资料来源：同花顺，方正中期研究院

CBOT玉米：全球玉米市场延续北半球收获与消费稳中偏弱推进，整体延续压力的趋势，不过受到原油价格波动以及小麦市场干扰，美玉米价格短期出现一定幅度支撑，总体来看，当前市场持续利多仍然不足，期价低位震荡。CFTC持仓情况来看，截至10月1日当周，非商业多头持仓减少4865手，非商业空头持仓减少61894手，非商业净空持仓为7193手，较前一周下降57029手，空头情绪收敛明显。

第四部分基金动态

表14：基金动态

品种	总持仓	非商业持仓	生产商/贸易商/加工商/	管理基金
----	-----	-------	--------------	------

									用户									
	数量	变化	多头	空头	套利	净多	净多变化	套利变化	多头	多头变化	空头	空头变化	多头	空头	套利	净多	净多变化	套利变化
黄金	533107.00	-5.58%	37005.00	70120.00	42766.00	29993.00	-4.90%	-8.84%	12220.00	-9.60%	87446.00	-6.52%	24786.00	33405.00	18204.00	21446.00	-2.09%	-11.98%
白银	144757.00	-3.54%	75588.00	18664.00	8189.00	56924.00	-8.48%	-15.09%	2961.00	37.79%	40085.00	-1.85%	52610.00	15272.00	3969.00	37338.00	-13.52%	-10.12%
铜	240587.00	6.39%	10842.00	65229.00	43856.00	43192.00	30.37%	7.92%	20703.00	-3.65%	86960.00	12.19%	82808.00	44803.00	32032.00	38005.00	15.70%	15.17%
原油	1771336.00	-0.51%	29489.00	13528.00	68170.00	15960.00	0.64%	0.68%	56797.00	-3.54%	38691.00	-9.08%	20564.00	68716.00	44997.00	13692.00	-13.93%	-1.43%
豆油	527734.00	-1.89%	15022.00	10002.00	91245.00	50194.00	172.82%	-8.02%	10725.00	-9.18%	28383.00	6.34%	87842.00	68828.00	62550.00	19014.00	212.81%	9.05%
大豆	865375.00	0.94%	12952.00	20322.00	11658.00	-7369.00	21.12%	-3.22%	35455.00	-0.29%	37548.00	3.68%	85109.00	11689.00	11407.00	-3178.00	58.19%	-2.35%
豆粕	549435.00	4.21%	16305.00	59034.00	11637.00	10402.00	65.43%	6.33%	93712.00	-15.85%	32798.00	8.84%	14340.00	40136.00	70073.00	10326.00	74.74%	0.17%
棉花	233189.00	1.22%	60571.00	70659.00	47682.00	-1008.00	38.44%	-0.95%	48967.00	2.99%	80370.00	8.76%	34393.00	44379.00	33911.00	9986.00	36.83%	-3.78%
白糖	791833.00	-2.25%	23083.00	10137.00	10674.00	12946.00	12.20%	2.91%	23366.00	-14.95%	42065.00	-6.97%	18006.00	46319.00	76843.00	13374.00	17.02%	-0.88%
小麦	378936.00	4.86%	12232.00	11284.00	92528.00	-6132.00	49.28%	16.23%	51420.00	9.11%	98331.00	8.90%	76929.00	10161.00	75361.00	-2468.00	18.57%	14.95%
玉米	1484174.00	1.16%	32130.00	32849.00	36806.00	-7193.00	88.80%	0.97%	36538.00	2.91%	55618.00	14.03%	20908.00	28116.00	25007.00	-7208.00	48.62%	5.16%
美元指数	26321.00	-2.62%	13829.00	13675.00	2033.00	154.00	-83.94%	33.49%										
美国国债	175265.00	-0.19%	35861.00	45519.00	11904.00	-9657.00	36.70%	61.00%										

资料来源：方正中期研究院

根据CFTC持仓，2024年10月1日当周，大宗商品持仓情况涨跌不一，其中黄金总持仓降幅最大，总持仓533107手，降幅变化为5.58%；金属铜总持仓增幅最大，总持仓240587手，增幅变化6.39%。

联系我们

分支机构	地址	联系电话
总部业务平台		
资产管理部	北京市朝阳区朝阳门南大街10号兆泰国际中心A座16层	010-85881312
期货研究院	北京市西城区展览馆路48号新联写字楼4层	010-85881117
交易咨询部	北京市西城区展览馆路48号新联写字楼4层	010-68578587
金融产品部	北京市朝阳区朝阳门南大街10号兆泰国际中心A座16层	010-85881295
机构业务部	北京市朝阳区朝阳门南大街10号兆泰国际中心A座16层	010-85881228
总部业务部	北京市朝阳区朝阳门南大街10号兆泰国际中心A座16层	010-85881292
分支机构信息		
北京分公司	北京市西城区展览馆路48号新联写字楼4层	010-68578987
北京石景山分公司	北京市石景山区金府路32号院3号楼5层510室	010-66058401
北京朝阳分公司	北京市朝阳区朝阳门南大街10号兆泰国际中心A座16层	010-85881061
北京望京分公司	北京市朝阳区阜通东大街6号院3号楼8层908室	010-62681567
河北分公司	河北省唐山市路北区金融中心A座2109、2110室	0315-5396886
保定分公司	河北省保定市高新区朝阳北大街2238号汇博上谷大观B座1902、1903室	0312-3012016
南京分公司	江苏省南京市栖霞区紫东路1号紫东国际创业园西区E2-444	025-58061185
苏州分公司	江苏省苏州市工业园区通园路699号苏州港华大厦716室	0512-65162576
上海分公司	上海市浦东新区长柳路58号604室	021-50588179
常州分公司	江苏省常州市钟楼区延陵西路99号嘉业国贸广场32楼	0519-86811201
湖北分公司	湖北省武汉市武昌区楚河汉街总部国际F座2309号	027-87267756
湖南第一分公司	湖南省长沙市雨花区芙蓉中路三段569号陆都小区湖南商会大厦东塔26层2618-2623室	0731-84310906
湖南第二分公司	湖南省长沙市岳麓区观沙岭街道滨江路53号楷林商务中心C座1606、2304、2305、2306房	0731-84118337
湖南第三分公司	湖南省长沙市芙蓉区黄兴中路168号新大新大厦5层	0731-85868397
深圳分公司	广东省深圳市福田区中康路128号卓越城一期2号楼806B室	0755-82521068
广东分公司	广州市天河区林和西路3-15号耀中广场B座35层07-09室	020-38783861
山东分公司	山东省青岛市崂山区香港东路195号上实中心T6号楼10层1002室	0532-82020088
天津营业部	天津市和平区大沽北路2号经津塔写字楼2909室	022-23041257
天津滨海新区营业部	天津市滨海新区第一大街79号泰达MSD-C3座1506单元	022-65634672
包头营业部	内蒙古自治区包头市青山区钢铁大街7号正翔国际S1-B8座1107	0472-5210710
邯郸营业部	河北省邯郸市丛台区人民路与滏东大街交叉口东南角环球中心T6塔楼13层1305房间	0310-3053688
太原营业部	山西省太原市小店区长治路329号和融公寓2幢1单元5层	0351-7889677
西安营业部	西安市高新区唐延南路东侧逸翠园二期(i都会)6幢10101	029-81870836
上海自贸试验区分公司	上海市浦东新区南泉北路429号1502D室	021-58991278
上海南洋泾路营业部	上海市浦东新区南洋泾路555号1106室	021-58381123
上海世纪大道营业部	上海市浦东新区世纪大道1589号长泰国际金融大厦1107室	021-58861093
宁波营业部	浙江省宁波市鄞州区扬帆路71号扬帆广场2栋西单元5-1	0574-87096833
杭州营业部	浙江省杭州市萧山区宁围街道宝盛世纪中心1幢1801室	0571-86690056
南京洪武路营业部	江苏省南京市秦淮区洪武路359号福鑫大厦1803、1804室	025-58065958
苏州东吴北路营业部	江苏省苏州市姑苏区东吴北路299号吴中大厦9层902B、903室	0512-65161340
扬州营业部	江苏省扬州市新城河路520号水利大厦附楼	0514-82990208
南昌营业部	江西省南昌市红谷滩新区九龙大道1177号绿地国际博览城4号楼1419、1420	0791-83881026
岳阳营业部	湖南省岳阳市岳阳楼区建湘路天伦国际11栋102号	0730-8831578
株洲营业部	湖南省株洲市天元区珠江南路599号神农太阳城商业外圈703号(优托邦第3号写字楼第7层C-704号)	0731-28102713
郴州营业部	湖南省郴州市苏仙区白鹿洞街道青年大道阳光瑞城1栋10楼	0735-2859888
常德营业部	湖南省常德市武陵区穿紫河街道西园社区滨湖路666号时代广场21楼	0736-7318188
风险管理子公司		
上海际丰投资管理有限责任公司	上海市浦东新区南洋泾路555号陆家嘴金融街区4号楼1105	021-20778818
上海际丰投资管理有限责任公司	北京市朝阳区朝阳门南大街10号楼兆泰国际中心A座16层	010-85881188

重要事项

本报告中的信息均源于公开资料，方正中期期货研究院对信息的准确性及完备性不作任何保证，也不保证所包含的信息和建议不会发生任何变更。我们力求报告内容的客观、公正，但文中的观点、结论和建议仅供参考，报告中的信息和意见并不构成所述期货合约的买卖出价和征价，投资者据此作出的任何投资决策与本公司和作者无关，方正中期期货有限公司不承担因根据本报告操作而导致的损失，敬请投资者注意可能存在的交易风险。本报告版权仅为方正中期期货研究院所有，未经书面许可，任何机构和个人不得以任何形式翻版、复制发布，如引用、转载、刊发，须注明出处为方正中期期货有限公司。